

**Protokół Nr 31/13
z posiedzenia Komisji Oświaty, Kultury, Sportu,
Zdrowia i Opieki Społecznej
z dnia 17 kwietnia 2013 r.**

W dniu 17 kwietnia 2013 r. w Urzędzie Miejskim w Szubinie przy ul. Kcyńskiej 12, w sali nr 31, od godz. 14:00 do godz. 16:00 odbyło się posiedzenie Komisji Oświaty, Kultury, Sportu, Zdrowia i Opieki Społecznej Rady Miejskiej w Szubinie.

Członkowie komisji o posiedzeniu zostali poinformowani telefonicznie przez pracownika biura rady na prośbę przewodniczącej komisji.

Lista obecności członków komisji stanowi **załącznik nr 1** do protokołu.

Lista obecności zaproszonych gości stanowi **załącznik nr 2** do protokołu.

Protokolantem na posiedzeniu komisji była pani **Izabela Mężykowska** – pracownik Wydziału Organizacyjnego Urzędu Miejskiego w Szubinie.

Porządek posiedzenia:

1. Analiza sprawozdań z działalności instytucji kultury na terenie gminy za 2012 r.
 - Szubiński Dom Kultury
 - Muzeum Ziemi Szubińskiej
 - Rejonowa Biblioteka Publiczna.
2. Omówienie stanu przygotowań do obchodów Dni Szubina.
3. Omówienie pozostałych materiałów sesyjnych.
4. Sprawy bieżące.

Spotkanie poprowadziła pani **Małgorzata Krall** – przewodnicząca komisji, która na początek przywitała wszystkich serdecznie. Następnie przedstawiła porządek posiedzenia, który pozostali członkowie komisji przyjęli bez uwag.

W pierwszej kolejności komisja zajęła się **analizą sprawozdań z działalności instytucji kultury na terenie gminy za 2012 r.**

Głos zabrała pani **Alina Gordon** – Dyrektor Szubińskiego Domu Kultury i przedstawiła w/w sprawozdanie. Treść sprawozdania stanowi **załącznik nr 3** do protokołu. Sprawozdanie z wykonania planu merytorycznego SDK za 2012 rok stanowi **załącznik nr 4** do protokołu.

Pozostając przy głosie pani **Gordon** przedstawiła program obchodów Dni Szubina i pokrótce omówiła punkty programu.

Komisja nie miała uwag do przedstawionego przez dyrektora SDK sprawozdania.

Radny **Leciejewski** powiedział, że na temat działalności SDK słyhać w gminie pozytywne opinie.

Następnie głos zabrała pani **Kamila Czechowska** – Dyrektor Muzeum Ziemi Szubińskiej i przedstawiła sprawozdanie z działalności w/w placówki. Sprawozdanie stanowi **załącznik nr 5** do protokołu.

Komisja nie miała pytań.

Przewodnicząca komisji podziękowała dyrektorom powyższych placówek za zaangażowanie w pracę na rzecz społeczeństwa.

W dalszej części posiedzenia komisja zapoznała się z przedstawionymi przez pana **Marka Nowickiego** projektami uchwał w sprawie utworzenia oddziałów zamiejscowych Samorządowego Przedszkola Nr 2 w Szubinie oraz Samorządowego Przedszkola Nr 3 w Szubinie i w sprawie zasad udzielania stypendiów dla uczniów.

Odnosnie projektu **uchwały w sprawie utworzenia oddziałów zamiejscowych Samorządowego Przedszkola Nr 2 w Szubinie oraz Samorządowego Przedszkola Nr 3 w Szubinie** pan Nowicki wyjaśnił, że utworzenie nowych oddziałów zamiejscowych związane jest z realizacją Projektu „Idę do przedszkola”. Gmina Szubin wzięła udział w konkursie otwartym składając wniosek o dofinansowanie w ramach Poddziałania 9.1.1 *Zmniejszanie nierówności w stopniu upowszechnienia edukacji przedszkolnej*, Programu Kapitał Ludzki. Zgodnie z założeniami projektu „Idę do przedszkola” utworzone zostaną z dniem 1 września 2013 r. dwa oddziały zamiejscowe:

1. przy Szkole Podstawowej w Rynarzewie utworzony zostanie oddział zamiejscowy Przedszkola Nr 2 w Szubinie,
2. przy Szkole Podstawowej w Królikowie utworzony zostanie oddział zamiejscowy Przedszkola Nr 3 w Szubinie.

Utworzenie oddziałów zamiejscowych w tych dwóch miejscowościach uzasadnione jest wysokim zapotrzebowaniem na edukację przedszkolną, zwłaszcza wśród dzieci 3 i 4 – letnich. Oddziały zamiejscowe usytuowane będą przy szkołach wiejskich i zapewnią miejsca dla 50 dzieci z tych miejscowości. Projekt będzie realizowany przez 2 lata, budżet projektu wynosi 1 070 000 złotych. W ramach projektu dzieci będą realizowały program przedszkolny objęty podstawą programową oraz dodatkowe zajęcia z języka angielskiego, rytmiki, zajęć plastycznych, które będą finansowane z budżetu projektu.

Następnie pan **Nowicki** przedstawił pokrótce członkom komisji zmiany zawarte w **projekcie uchwały w sprawie zasad udzielania stypendiów dla uczniów**. Powiedział, że dotyczą one w szczególności zapisów:

1. § 10, który mówił, że stypendia za wybitne osiągnięcia artystyczne mogą być przyznawane po spełnieniu m.in. warunku „uzyskania recenzji przedstawicieli środowisk artystycznych o prawie do nagrody”. Proponuje się dodanie dalszej części zapisu o treści „lub uzyskanie pozytywnej recenzji w mediach ogólnokrajowych”,
2. § 11 kolidował z zapisami § 14, zatem proponuje się w § 15, określić zapis mówiący o wykluczeniu osób wnioskujących ze składu komisji opiniującej,
3. § 13, mówiącym, że wnioski należy składać w Miejskim Zespole Oświaty, zmieniono na: „w Biurze Obsługi Klienta w Urzędzie Miejskim w Szubinie” oraz zmieniono pkt. 2), którego treść otrzymała brzmienie „najpóźniej do końca stycznia roku następnego po uzyskaniu osiągnięcia określonego w § 9 i § 10”, co związane jest z faktem, iż zwycięzcy konkursów sportowych często wyłaniani są w grudniu (odmiennie, niż konkursy z dziedziny artystycznej – IV/V). Zgodnie z takim zapisem czas na złożenie wniosku będzie wystarczający oraz nie będą zdarzały się sytuacje, że nie można zakwalifikować wniosku o stypendium do oceny.

Kolejne propozycje zmian dotyczyły wniesienia zapisów o możliwości udzielania stypendiów uczniom będącym członkami klubów lub organizacji działających na terenie Gminy Szubin, ale nie będącymi mieszkańcami naszej gminy. Propozycje te zostały skonsultowane z radcą prawnym, który wskazał na przepisy ustawy z dnia 8 marca 1990 r. o samorządzie gminnym, gdzie art. 1 ust. 1 określający, że „mieszkańcy gminy tworzą z mocy prawa wspólnotę samorządową” zacieśnia znaczenie zadań własnych gminy, realizowanych przez działania Gminy, wyrażające się w art. 7 ust. 1 poprzez „zaspokajanie zbiorowych potrzeb wspólnoty (...)”.

Komisja nie miała uwag do w/w projektów uchwał i zaopiniowała je pozytywnie.

Przystąpiono do omówienia **oceny zasobów pomocy społecznej w gminie Szubin.**

Kilka słów w tym temacie powiedziała pani **Magdalena Jęziorowska** – Zastępca Kierownika MGOPS w Szubinie. Informacja stanowi **załącznik nr 6** do protokołu.

Pani Jęziorowska powiedziała, że uchwalona w marcu 2011 roku przez Sejm Rzeczypospolitej Polskiej nowelizacja ustawy z dnia 12 marca 2004 r. o pomocy społecznej wprowadziła obowiązek przygotowywania corocznie przez gminy oceny zasobów pomocy społecznej. Pierwsza ocena zasobów pomocy społecznej przygotowana była w 2012 roku i zastąpiła dotychczas przygotowywany przez jednostki samorządu terytorialnego bilans potrzeb pomocy społecznej. Ww. ocena została przygotowana w oparciu o narzędzie opracowane przez Instytut Rozwoju Służb Społecznych w Warszawie w ramach projektu systemowego EFS „Koordynacja na rzecz aktywnej integracji”. Zawarte w nim informacje dotyczą osób i rodzin korzystających z pomocy społecznej oraz obejmują swym zasięgiem szerokie spektrum infrastruktury polityki społecznej w gminie. Sporządzona ocena stanowi wraz z rekomendacjami podstawę do planowania budżetu i umożliwia jej wykorzystanie do analizy stanu skuteczności pomocy społecznej i do wyznaczania priorytetów dzia-

łań na terenie gminy w zakresie polityki społecznej. Zaprezentowane dane ukazują lokalną sytuację społeczno-demograficzną miasta i gminy oraz niezbędne do realizacji kwestie społeczne. Do powyższych zagadnień należy wspieranie osób i rodzin w wysiłkach zmierzających do zaspokojenia koniecznych potrzeb życiowych oraz umożliwianie im przewycięzania trudnych sytuacji życiowych, których sami nie są w stanie pokonać, wykorzystując własne zasoby i możliwości. Istotne znaczenie mają tu także kwestie związane z polityką rynku pracy, ochroną zdrowia oraz polityką mieszkaniową i oświatą. Skala istniejących problemów, zjawisk społecznych ukazuje konieczność zwiększenia nakładów i środków na realizację nałożonych ustawowo zadań w obszarze polityki społecznej oraz dalszych działań ukierunkowanych na niwelowanie występujących problemów społecznych. Analiza danych w obszarze pomocy społecznej ukazuje stałe nakładanie się na siebie różnych problemów społecznych w rodzinach potrzebujących wsparcia. Uwagę należy zwrócić głównie na kwestie związane z bezrobociem, długotrwałą lub ciężką chorobą, niepełnosprawnością, alkoholizmem oraz bezradnością w sprawach opiekuńczo – wychowawczych. Z danych zawartych w ocenie zasobów pomocy społecznej wynika, że na dzień 31 grudnia 2012 r. Miasto i Gminę Szubin zamieszkiwało 23.611 osób. Spośród nich pomocą społeczną objęto 1.035 rodzin, (3.085 osób w rodzinach) którym przyznano decyzją świadczenia.

Analizując liczbę osób objętych wsparciem systemu pomocy społecznej w 2012 roku w stosunku do liczby mieszkańców Gminy Szubin przyjęć należy, że pomocą zostało objętych 13 % ogółu mieszkańców. Natomiast wsparciem wyłącznie w ramach pracy socjalnej objęto 139 rodzin, tj. 398 osoby. W stosunku do liczby mieszkańców z tej formy wsparcia skorzystało 1,00 % osób. Planując realizację zadań z zakresu pomocy społecznej na kolejne lata szczególną uwagę należy zwrócić na działania ukierunkowane na ochronę i polepszenie warunków życia najsłabszych grup społecznych, zagrożonych wykluczeniem społecznym oraz na tworzenie warunków umożliwiających im aktywne uczestnictwo w życiu społecznym poprzez:

- utworzenie domu dziennego pobytu dla starszych mieszkańców miasta. Na terenie Gminy Szubin nie ma dziennego domu pobytu. Osoby w podeszłym wieku, funkcjonują samodzielnie w środowisku, ale mając problemy z poruszaniem się, zazwyczaj nie wychodzą z domu i nie utrzymują żadnych kontaktów towarzyskich. Są to osoby samotne, albo takie, których dzieci pracują i nie mogą zajmować się starszymi rodzicami. Dla podtrzymania sprawności psychicznej i fizycznej dla uczestników domu pobytu prowadzona jest terapia zajęciowa, rehabilitacja ruchowa, zajęcia sportowo-rekreacyjne oraz imprezy kulturalne. Celem placówki byłoby zachowanie osób w podeszłym wieku w jak najlepszym zdrowiu fizycznym i psychicznym bez konieczności umieszczania w domach pomocy społecznej;
- utworzenie wsparcia dla osób z zaburzeniami psychicznymi w formie mieszkań chronionych. Zauważalny jest wzrost liczby osób z zaburzeniami psychicznymi. Formy pomocy środowiskowej jaką są ośrodki wsparcia oraz mieszkania chronione dla osób z zaburzenia-

mi psychicznymi jest forma na pewno lepszą i tańszą od pomocy stacjonarnej, np. dps. Stworzenie placówki środowiskowej dla zaburzonych psychicznie pozwoli kontynuować wsparcie i przystosowanie chorych do samodzielnego funkcjonowania w miejscu zamieszkania po okresie leczenia;

- utworzenie kolejnych klubów dla osób starszych na terenach wiejskich. Osoby w wieku emerytalnym dla podtrzymania dobrej kondycji psychicznej i fizycznej powinny mieć możliwość uczestniczenia w życiu społecznym. Zadaniem Klubów Seniora jest integrowanie środowiska osób starszych i umożliwienie aktywnego spędzania czasu. W klubie odbywają się zajęcia kulturalne, sportowe, działają kółka zainteresowań itp. Uczestnicy aktywnie włączają się życie dzielnicy i działają na jej rzecz, co pozwala im dłużej zachować sprawność intelektualną jak i fizyczną. Idealnym rozwiązaniem byłoby stworzenie, przynajmniej na terenie większych sołectw naszej gminy, Klubów Seniora.

Komisja po przedyskutowaniu w/w tematu i uzyskaniu odpowiedzi na pytania, które nasuwały się podczas zgłębiania informacji zaopiniowała pozytywnie w/w materiał.

Następnie przewodnicząca komisji poprosiła o zabranie głosu i wypowiedzenie się w temacie sprawozdania z działalności instytucji kultury pana **Mirosława Rzeszowskiego** – Dyrektora Rejonowej Biblioteki Publicznej w Szubinie.

Pan **Rzeszowski** przedstawił zebrany najważniejsze dane cyfrowe dotyczące budżetu biblioteki w kluczowych pozycjach, w porównaniu za trzy ostatnie lata. Podkreślił, że w w/w okresie zmniejszyła się dotacja dla kierowanej przez niego instytucji. Mimo to udało się zachować dyscyplinę finansową, a nawet uzyskać zmniejszenie kosztów w tak ważnych rozdziałach jak energia, materiały i koszty osobowe. Dyrektor zaznaczył, że na przestrzeni ostatnich trzech lat systematycznie rośnie wypracowana kwota dochodów własnych. Odnosząc się do kwestii działalności programowej dyrektor zauważył, że Rejonowa Biblioteka Publiczna w Szubinie zajmuje wysokie miejsca w rankingach wojewódzkich bibliotek publicznych i regularnie zdobywa granty na zakup książek i odbiór Internetu. Ponadto podkreślił, iż w sytuacji gdy w powiecie nakielskim panuje 25% bezrobocie nie do przecenienia jest działalność placówek kulturalnych oferujących obywatelom szeroką, nieodpłatną ofertę aktywności kulturalnej i społecznej. Wychodząc na przeciw potrzebom społecznym otworzono nowe formy edukacji pozaszkolnej inicjując tzw. *Uniwersytet Życia*. W ofercie dostępnej dla mieszkańców Gminy znalazły się m.in. nauka języka hiszpańskiego i angielskiego, prelekcje znanych postaci życia społecznego, naukowców, zajęcia literackie, wystawy, Joga i inne formy. Prowadząc działalność kulturalną biblioteka współpracuje z miejscowymi organizacjami społecznymi m.in. Szubińskim Towarzystwem Kulturalnym, grupami nieformalnymi jak Klub Miłośników Fotografii *Flesz* oraz z wszystkimi zorganizowanymi grupami społecznymi na wsi i w mieście. Dobrze przebiegała

współpraca z Muzeum Ziemi Szubińskiej i Szubińskim Domem Kultury. Ponadto pan Rzeszowski omówił pokrótce ważniejsze formy kulturalno-oświatowe biblioteki. Dodał, że szczegółowo są one opisane w sprawozdaniu z działalności biblioteki za 2012 rok, które znajduje się na stronie internetowej www.biblioteka.szubin.pl w zakładce bip.

Komisja nie miała uwag do powyżej przedstawionego sprawozdania.

Następnie głos zabrał Burmistrz Szubina i przedstawił **projekt uchwały zmieniającej uchwałę w sprawie uchwalenia budżetu gminy Szubin na 2013 rok**. Powiedział, że budżet na 2013 rok zwiększył się po stronie dochodów i wydatków o kwotę 400.785 zł. Po dokonanych zmianach budżet po stronie dochodów wynosi 67.731.966 zł, a po stronie wydatków 72.441.354 zł. Wojewoda Kujawsko-Pomorski decyzją z dnia 10 kwietnia 2013 roku zwiększył plan dotacji na 2013 rok w dziale edukacyjna opieka wychowawcza, w rozdziale 85415 § 2030 o kwotę 220.000 zł, z przeznaczeniem na dofinansowanie świadczeń pomocy materialnej dla uczniów o charakterze socjalnym, zgodnie z art. 90d i art. 90e ustawy o systemie oświaty. Gmina otrzymała promesę udzielenia dotacji na podstawie uchwały Zarządu Wojewódzkiego Funduszu Ochrony Środowiska i Gospodarki Wodnej w Toruniu zgodnie, z którą zaewidencjonowano wniosek o dotację na przedsięwzięcie pn.: "Demontaż, transport i unieszkodliwianie wyrobów zawierających azbest z terenu Gminy Szubin" zabezpieczając kwotę dotacji w wysokości 72.631 zł. W związku z podziałem zysku na Walnym Zgromadzeniu Wspólników Komunalnego Przedsiębiorstwa Wodociągów i Kanalizacji Sp. z o.o. w Szubinie dokonano zwiększenia planu dochodów w rozdziale 75624 § 0740 z tytułu dywidendy za 2012 rok w kwocie 134.735 zł, z przeznaczeniem na usługi związane z zimowym utrzymaniem dróg gminnych. Zwiększono planowane dochody i wydatki w rozdziale promocja 75075 o kwotę 5.000 zł z przeznaczeniem na współorganizację imprezy promującej Powiat Nakielski pn.: "VI Szubiński Festiwal Tańca", który odbędzie się 1 maja 2013r. W związku z faktem, że z Programu Operacyjnego RYBY nie może być realizowana inwestycja pn.: "Zabezpieczenie pomników przyrody będących skupiskiem drzew, usytuowanych na terenie działki nr 156, położonej w obrębie Małe Rudy gm. Szubin" dokonano zmniejszenia planu dochodów i wydatków w rozdziale 92503 rezerwy i pomniki przyrody o kwotę 31.581 zł.

Dokonano następujących przeniesień po stronie wydatków:

- z rozdziału 75818 rezerwy ogólne z § 4810 rezerwy dokonano przeniesienia kwoty 50.000 zł do rozdziału do rozdziału 60016 drogi gminne do § 4300 zakup usług pozostałych na pozimowe utrzymanie dróg;
- z rozdziału 01010 infrastruktura wodociągowa i sanitacyjna wsi z § 6050 wydatki inwestycyjne jednostek budżetowych przeniesiono kwotę 30.881 zł i z rozdziału 92503 rezerwy i pomniki przyrody z § 6059 przeniesiono kwotę 14.119 zł do rozdziału 92109 świetlice do § 6050 łącznie kwotę 45.000 zł, na opracowanie dokumentacji nowego zadania inwestycyjnego pn.: "Modernizacja świetlicy we Wąsoszu";

- w rozdziale 85212 świadczenia rodzinne i alimentacyjne dokonano przeniesienia z § 4300 zakup usług pozostałych kwoty 7.200 zł do § 4260 zakup energii;

Na wniosek mieszkańców sołectwa Kornelin dokonano przeniesienia środków w kwocie 1.095 zł (92195§4210) z przedsięwzięcia "rozwój tożsamości społeczności wsi Kornelin poprzez organizację imprez kulturalnych, sportowych i rekreacyjnych" i z "wymiany okien i parapetów" na kwotę 159 zł (92109§4270) przeznaczając te środki w łącznej kwocie 1.254 zł (92109§4210) na zakup wyposażenia do świetlicy wiejskiej oraz materiałów do jej odnowienia.

Na wniosek mieszkańców sołectwa Kołaczkowa dokonano zmiany nazwy przedsięwzięcia z "zakupu strojów dla Viktorii Kołaczkowo" na "zakup strojów dla mieszkańców reprezentujących sołectwo w turniejach sportowo-rekreacyjnych".

Na wniosek mieszkańców sołectwa Samokłęski Duże dokonano przeniesienia środków z następujących przedsięwzięć:

- utwardzenie miejsca do gry w koszykówkę wraz z montażem kosza na placu zabaw (90095§4300) kwotę 2.000 zł,
- zakup wykaszarki żyłowej (90004§4210) kwotę 2.000 zł,
- kontenery na odpady wielkogabarytowe (90003§4300) kwotę 1.000 zł,
- doposażenie świetlicy wiejskiej w sprzęt sportowy, gry planszowe, artykuły biurowe itp. (92109§4210) kwoty 551 zł, do nowego przedsięwzięcia montaż słupków i siatki ogrodzeniowej na placu zabaw w łącznej kwocie 5.551 zł.

Dokonano zmiany w załączniku nr 3a zadania inwestycyjne w 2013r. nazwy zadania z zakupu 2 kserokopiarek i serwera zapasowego na zakup 2 kserokopiarek i oprogramowania antywirusowego z licencją na okres 3 lat.

Komisja nie miała pytań do powyżej przedstawionego projektu uchwały i zaopiniowała go pozytywnie.

Burmistrz dodał, że zmiany wprowadzone do **projektu uchwały zmieniającej uchwałę w/s uchwalenia Wieloletniej Prognozy Finansowej Gminy Szubin na lata 2011-2039** są konsekwencją zmian wprowadzonych do projektu uchwały budżetowej.

Po wyczerpaniu tematów posiedzenia pani **Małgorzata Krall** podziękowała wszystkim za przybycie na spotkanie.

Na tym protokół zakończono.

Protokolant


Izabela Meżykowska

Przewodnicząca Komisji






Małgorzata Krall

RADA MIEJSKA
W SZUBINIE
ul. Kcyńska 12, 89-200 Szubin

LISTA OBECNOŚCI CZŁONKÓW KOMISJI

**Posiedzenie Komisji Oświaty, Kultury,
Sportu, Zdrowia i Opieki Społecznej
Rady Miejskiej w Szubinie
z dnia 17 kwietnia 2013 r.**

Załącznik Nr 1
do protokołu Nr 31/13
z dnia 17.04.2013 r.

lp.	Imię i nazwisko	Funkcja	Podpis
1.	Małgorzata Krall	Przewodnicząca Komisji	
2.	Danuta Boruch	Członek Komisji	
3.	Tomasz Kaszewski	Członek Komisji	
4.	Maciej Leciejewski	Członek Komisji	








**RADA MIEJSKA
W SZUBINIE**

ul. Kcyńska 12, 89-200 Szubin

LISTA OBECNOŚCI ZAPROSZONYCH GOŚCI

**Posiedzenie Komisji Oświaty, Kultury,
Sportu, Zdrowia i Opieki Społecznej
Rady Miejskiej w Szubinie
dnia 17 kwietnia 2013 r.**

Załącznik Nr 2
do protokołu Nr 31/13
z dnia 17.04.2013r.

lp.	Imię i nazwisko	Funkcja	Podpis
1.	Ignacy Pogodziński	Burmistrz Szubina	
2.	Renata Kabulla	Sekretarz Gminy	
3.	Wioletta Martek	Skarbnik Gminy	—
4.	Marek Nowicki	Dyrektor Miejskiego Zespołu Oświaty, Sportu i Rekreacji w Szubinie	
5.	Renata Michalak <i>Megdalena Jwańda</i>	Kierownik MGOPS w Szubinie <i>Zastępca kierownika</i>	
6.	<i>Kenneta Krakowska</i>	<i>Dyrektor</i> Muzeum Ziemi Szubińskiej	
7.	<i>Alicja Górska</i>	<i>Szubińska Drużyna</i> Kulturalna - Dyrektor	
8.	<i>Marek Kowalski</i>	Rejonowa Biblioteka Publiczna w Szubinie - Dyrektor	

SPRAWOZDANIE Z DZIAŁALNOŚCI SZUBIŃSKIEGO DOMU KULTURY od 1 stycznia do 31 grudnia 2012

Szubiński Dom Kultury jest placówką kulturalno – oświatową działającą na terenie miasta i gminy Szubin. Działalność jest skierowana do odbiorców, począwszy od dzieci, aż po ludzi w starszym wieku.

Podstawowe zadania SDK to:

- upowszechnianie sztuki,
- zagospodarowanie wolnego czasu dzieci i młodzieży szkolnej,
- organizowanie imprez kulturalno – rozrywkowych.

I. DZIAŁALNOŚĆ W KOŁACH I ZESPOŁACH ZAINTERESOWAŃ

- koło rękodzieła	(1 x w tyg. 10 osób)
- koło plastyczne	(1 x w tyg. 10 osób)
- koło rzeźbiarskie	(1 x w tyg. 5 osób)
- zespół śpiewaczy „Jesienny Kwiat”	(1 x w tyg. 17 osób)
- koło plastyczne dla dorosłych	(1 x w tyg. 6 osób)
- sprawne ręce dla dorosłych	(1 x w tyg. 7 osób)
- ognisko muzyczne	(2 grupy x 10 osób)
- zespół wokalny	(1 x w tyg. 7 osób)
- hip-hop	(1 x w tyg. 7 osób)
- chór im. Jana Pawła II	(2 x w tyg. 35 osób)
- grupa Plama`s	(cały rok 30 osób)
- klub seniora	(cały rok 75 osób)
- sekcja brydża	(3 x w tyg. 8 osób)
- sekcja szachowa	(2 x w tyg. 14 osób)
- młodzieżowe zespoły muzyczne	(cały tydz. 6 osób)

Razem uczestników korzystających z kółek, sekcji i zespołów zainteresowań 247 w tyg. planie zajęć.

Podczas organizowanych zajęć pn. „Sobota artystyczna” liczba uczestniczących wynosiła średnio od 20 do 50 osób.

II. DZIAŁALNOŚĆ ŚRODOWISKOWA

Lp.Rodzaj	liczba	ilość uczestników
1. Wystawy plastyczne	10	1170

2. Wystawy twórców lud. i inne	2	780
3. Spotkania i zebrania	9	530
4. Przedstawienia teatralne	5	750
5. Bale dla dzieci i młodzieży	2	220
6. Konkursy i przeglądy dla dzieci i młodzieży	7	590
7. Imprezy w SDK i plenerowe - festyny	7	2400
8. Koncerty dla młodzieży	5	430
9. Spotkania kultur.-oświat.- rozrywkowe	8	870
10. Turnieje – tańca, szachowy i brydża	9	1370
Razem we wszystkich imprezach uczestniczyło		9110

Aleina Gorska

Sprawozdanie z wykonania planu merytorycznego SDK za 2012 r.

Załącznik Nr 4
do protokołu Nr 31/13
z dnia 17.04.2013r.

Lp.	Nazwa imprezy	Miesiąc realizacji	Uwagi
1	Finał Wielkiej Orkiestry Świątecznej Pomocy	8 stycznia	Kwesta uliczna na rzecz <i>XX Finału WOŚP</i> prowadzona przez dzieci i młodzież miasta i gminy. Po południu rozpoczęły się imprezy w domu kultury. Zaprezentowały się zespoły dziecięce i młodzieżowe z naszych szkół i przedszkoli, wokalne i taneczne, kabaret Porażeni i teatr Meandry. Zaprezentował się zespół Lord ze Szczecina. Po koncercie wszyscy przeszli Na targowisku zgromadzili się mieszkańcy miasta, na tradycyjne Światelko do Nieba. Wieczorem w domu kultury w klimacie reggae odbyła się impreza dla młodzieży.
2	Koncert karnawałowy	28 stycznia	SDK zorganizował Koncert Karnawałowy dla mieszkańców miasta i okolic podczas, którego wystąpili artyści bydgoscy, imprezę prowadziła pani Teresa Wądzińska.
3	Realizacja projektu „Organizacja warsztatów i konkursu dziedzin sztuki ludowej oraz wydanie katalogu, broszury dydaktycznej i materiału filmowego promującego sztukę ludową regionu Pałuk”	styczeń	W Szubińskim Domu Kultury rozpoczęły się 26 godzinne warsztaty z dziedziny haftu pałuckiego i rzeźby, natomiast w Bibliotece w Rynarzewie prowadzone były 12 godzinne warsztaty z dziedziny zdobnictwa pałuckiego.
4	Zabawa karnawałowa dla dzieci	luty	W SDK odbył się bal karnawałowy dla dzieci z przedszkola nr 2 i 3 oraz 6-latków z Zespołu Szkół w Szubinie zorganizowany i prowadzony przez pracowników SDK.
5	Biesiada	luty	SDK zorganizował Biesiadę dla mieszkańców Szubina i okolic z Kapelą Złotowską „No To Cyk”.
6	Zimowy turniej brydża	luty	Sekcja brydża działająca przy SDK zorganizowała kolejny turniej
7	Wernisaż w galerii Plama's		W Galerii Plama's odbył się wernisaż prac - malarstwo Damiana Śledzia z Nakła
8	Zajęcia podczas ferii zimowych	luty	Podczas ferii zorganizowaliśmy m.in. zajęcia artystyczne, wyjazd do Te-

			<p>atru Polskiego, a także zajęcia z podstaw automatyki i robotyki, na których dzieci ożywią roboty.</p> <p>W czasie ferii instruktorki SDK prowadziły zajęcia ceramiki i rękodzieła z dziećmi w świetlicach wiejskich w Kowalewie i Szaradowie.</p>
9	Zabawa karnawałowa w czasie ferii zimowych	luty	Zabawa – bal przebierańców zorganizowany został w czasie ferii zimowych.
10	Impreza biesiadna dla dorosłych	luty	Biesiada dla mieszkańców Szubina i okolicy, podczas której kilkadziesiąt osób bawiło się przy kapeli podwórkowej „KORONOWIACY”.
11	Realizacja projektu „Organizacja warsztatów i konkursu dziedzin sztuki ludowej oraz wydanie katalogu, broszury dydaktycznej i materiału filmowego promującego sztukę ludową regionu Pałuk”	luty	W SDK w ramach realizowanego projektu odbywały się warsztaty z dziedziny: haftu dla 10 osobowej grupy, rzeźby dla 10 osobowej grupy oraz zdobnictwa dla dzieci i młodzież z Krainy Uśmiechu.
12	Zimowy turniej brydżowy	luty	Sekcja Brydża działająca przy SDK zorganizowała Turniej Par w Brydżu Sportowym.
13	Artystyczna sobota - Warsztaty pisankarskie dla dzieci, młodzieży i dorosłych	marzec	W SDK odbyły się warsztaty pisankarskie w ramach organizowanej Artystycznej soboty - uczestnicy zajęć mieli możliwość wykonania pisanek sześcioma technikami: decoupage, batikowe, radomski – wykonane lejkiem i woskiem pszczelim, ażurowe, skrobane, owijane kordonkiem
14	Wernisaż w Galerii Plama’s	marzec	W galerii Plama’s odbył się wernisaż wystawy prac plastycznych Barbary Jasińskiej ze Ślesina - w ramach realizowanego projektu
15	Koncert z okazji Dnia Kobiet	marzec	SDK z okazji Dnia Kobiet zorganizował imprezę dla mieszkańców Szubina i okolic przy piosenkach repertuaru Marleny Dietrych w wykonaniu Beaty Lewińskiej.
16	Zakończenie I części projektu ”Organizacja warsztatów i konkursu dziedzin sztuki ludowej oraz wydanie katalogu, broszury dydaktycznej i		Odbyły się ostatecznie warsztaty z dziedziny haftu i rzeźby w SDK oraz rękodzieła prowadzone w Miejsko-Gminnym Ośrodku Kultury w Kcyni.

	materiału filmowego promującego sztukę ludową regionu Pałuk”		
17	Konkurs palm i pisanek	Kwiecień	W SDK miało miejsce otwarcie pokonkursowej wystawy i podsumowanie XIV Miejsko-Gminny Konkurs na Plastykę Wielkanocną „Palmy i Pisanek” Wystawa pokonkursowa Palm i pisanek. Wystawa cieszyła się bardzo dużą popularnością wśród przedszkolaków, dzieci i młodzieży szkół podstawowych i gimnazjalnych.
18	Wernisaż w Galerii Plama’s		W Galerii Plama’s odbył się wernisaż wystawy prac malarskich Bogdana Krala z Szubina – w ramach projektu „
19	Spotkanie ze znaną osobą ze świata kultury	Kwiecień	Dom Kultury zorganizował spotkanie autorskie z Anną Seniuk, podczas którego można było usłyszeć historie z życia zawodowego, anegdoty i ciekawostki z udziału w znanych serialach i produkcjach telewizyjnych. Ponadto wątki autobiograficzne związane z ks. Janem Twardowskim oraz wybrane jego wiersze.
20	Koncert wesółkowy		SDK zorganizował w plenerze na Wesółce koncert dla młodzieży, podczas którego zagrały zespoły m.in.: Baker Sierżant, Syntax, Sielska.
21	V Turniej Tańca Towarzyskiego	maj	W hali widowiskowo-sportowej został zorganizowany V Szubiński Turniej Tańca w ramach Ogólnopolskiego Turnieju Tańca Towarzyskiego, w którym uczestniczyły pary taneczne z różnych regionów Polski, walczyły o Puchar Burmistrza Szubina.
22	50. Konkurs Sztuki Ludowej Pałuk	maj	W Szubińskim Dom Kultury odbył się 50. Konkurs Sztuki Ludowej Pałuk, ogłoszono wyniki konkursu wręczono nagrody oraz podsumowano projekt „Organizacja warsztatów i konkursu dziedzin sztuki ludowej oraz wydanie katalogu, broszury dydaktycznej i materiału filmowego promującego sztukę ludową regionu Pałuk” współfinansowanego ze środków Unii Europejskiej. W ramach realizowanego projektu został wydany katalog pn. ”Sztuka Ludowa Pałuk i jej twórcy” oraz broszura dydaktyczna wraz z materiałem filmowym pn. „Pałuckie zdobnictwo”.

23	Festyn dla mieszkańców	maj	W ramach Dni Szubina SDK zorganizował na targowisku miejskim Bajkowy Festyn. Przygotowaliśmy sporo zabaw związanych z postaciami bajkowymi – Piratką, Księżniczką, Czerwonym Kapturkiem, Smurfem i Panem Kleksem. Dzieci garnęły się do zabaw. Na scenie wystąpili: duet Afro z Gogółkowa, uczennice Rafała Świtniewskiego, instruktora SDK: solistki, zespół wokalny i Siostry Nowaczewskie oraz z musicalem „Greace”, wystawili uczniowie I LO w Szubinie - Teatr Meandry.
24	Współuczestnictwo w Konkursie Sztuki Ludowej Pałuk w Wągrowcu – Muzeum Regionalne	maj	Konkurs nie został ogłoszony
25	35-lecie Grupy Plama's Wernisaż w Galerii Plama's	maj	Z okazji jubileuszu 35-lecia grupy Plama's na terenie miasta w szkołach, przedszkolach oraz w krainie Uśmiechu odbywały się działania artystyczne członków Szubińskiej Grupy Plama's. W Galerii Plama's SDK otwarto wystawę prac członków tej grupy. Podczas wernisażu do Grupy Plama's przyjęto dwóch młodych i utalentowanych plastyków: Damiana Śledzia z Nakła i Przemysława Kozłowskiego z Grzecznej Panny. Na Rynku odbył się koncert muzyki elektronicznej w wykonaniu Roberta Kanaan. W SDK została otwarta wystawa prac wykonywanych 11 maja w ramach działań plastycznych „Miasto Artystów - Artyści Miastu” realizowanych z okazji 35-lecia Szubińskiej Grupy Plama's. Swoje prace zaprezentowały dzieci z Przedszkola "Słoneczko", Przedszkola nr 3, uczniowie SP nr 1 w Szubinie i ZSP oraz dzieci z "Krainy Uśmiechu".
26	Konkurs recytatorski o Pióro Jana Brzechwy	maj	Dla uczniów klas I-III szkół podstawowych gminy Szubin zorganizowany został Gminny Konkurs Recytatorski „O Pióro Jana Brzechwy”.
27	Konkurs na najładniejszy wianek świętojański	maj	SDK ogłosił konkursu na „Najładniejszy wianek świętojański”.
28	Dzień Dziecka - zabawa i finał konkursu plastycznego	maj	Szubiński Dom Kultury i uczniowie z I Liceum Ogólnokształcącego im. Stanisława Wyspiańskiego zorganizowali połączony festyn z okazji Dnia Matki i Dnia Dziecka pn. „Tyle słońca w całym mieście”. Podczas

			festynu ogłoszono wyniki Gminnego Konkursu Plastyczno-Literackiego pamięci Janusza Korczaka, skierowanego do uczniów szkół gminy.
29	Zakończenie zajęć i prezentacja kół zainteresowań SDK	czerwiec	Zakończyliśmy zajęcia kół zainteresowań działające w naszej placówce. Wystąpili uczniowie Lidii Harendy, Rafała Świtniewskiego. Oglądać można było wystawę prac dzieci i młodzieży z koła rękodzieła i rzeźbiarskiego.
30	Noc świętojańska	czerwiec	SDK zorganizował na szubińskim targowisku Festyn Świętojański, podczas którego został rozstrzygnięty konkurs „Na najładniejszy wianek świętojański” ogłoszony przez naszą placówkę. Dla uczestników imprezy przygotowano wiele konkurencji, gier i zabawa, a także zjeżdżalnię, wodne kule. Na scenie zaprezentował się zespół śpiewaczego Jesienny Kwiat pod kierownictwem Rafała Świtniewskiego w piosenkach biesiadnych i ludowych, folkowy Kwartet Jorgi z Poznania, Adelibanda. Odpalono lampiony, które szybowwały w niebo. Impreza zakończyła się pokazem tańca z ogniem bydgoskiej grupy Lumen.
31	Wernisaż w Galerii Plama's		W Galerii Plama's otwarto wystawę prac plastycznych odmienną od poprzednich. Swoje dzieła zaprezentował szubinianin Paweł Pietron - są to plakaty, znaki logo różnych organizacji, kilka obrazów. Swoją wystawę zatytułował „Portofio”.
32	Wiosenny Turniej Brydżowy		Sekcja Brydża działająca przy SDK zorganizowała 35 Turniej Brydża
33	Zajęcia wakacyjne dla dzieci z Szubina	lipiec/sierpień	SDK zorganizował dwutygodniowe zajęcia wakacyjne dla dzieci i młodzieży, w ramach których odbywały się zajęcia prowadzone przez instruktorów, jak również zorganizowano wyjazdy do: Exploseum Muzeum w Bydgoszczy, ZOO w Poznaniu, Zamku w Malborku, na basen w Nakle
34	Realizacja projektu „Organizacja pleneru artystycznego, wystaw twórców lokalnych w Galerii Plama's, montaż tablic informacyjno-promocyjnych w Szubinie”	sierpień	W dniu 6 sierpnia rozpoczął się plener malarski, podczas którego twórcy wykonywali prace nawiązujące do walorów turystycznych, krajobrazowych, ekologicznych, kulturowych Szubina. Szóstego dnia wieczorem wszyscy pojechali do Obserwatorium w Niedźwiadach na spotkanie z członkami Pałucko-Pomorskiego Stowarzyszenia Astronomiczno-Ekolo-

	finansowanych ze środków Unii Europejskiej w ramach Osi 4 LEADER Programu Rozwoju Obszarów Wiejskich na lata 2007-2013. Operacja realizowana ze środków Lokalnej Strategii Rozwoju „Łączy nas Noteć” Partnerstwa dla Krajny i Pałuk.		gicznego „Grupa Lokalna’
35	Festyn rodzinny	sierpień	SDK w raz z Firmą HSF Logistics zorganizował Festyn Rodzinny dla mieszkańców miasta i okolic.
36	Koncert na zakończenie wakacji	sierpień	Na szubińskiej Wesółce SDK zorganizował koncert dla młodzieży, podczas którego zagrały kapele: Slainhead z Nakła, Archangelica z Warszawy i Qba z Bydgoszczy
37	Letni turniej brydżowy	sierpień	Sekcja Brydż działająca przy SDK zorganizowała 35 Turniej Brydża – Letni Turniej.
38	Koncert operetkowy – inauguracja roku artystycznego	wrzesień	Na rozpoczęcie nowego roku kulturalno-oświatowego SDK zorganizował koncert operetkowy pt. „Zaśpiewajmy o miłości” w wykonaniu artystów (m.in. z Poznania, Olsztyna) z grupy Operus Arte.
39	Wystawa poplenerowa w ramach projektu „Organizacja pleneru artystycznego, wystaw twórców lokalnych w Galerii Plama’s, montaż tablic informacyjno-promocyjnych w Szubinie”	wrzesień	W Galerii Plama’s odbył się wernisaż wystawy prac plastycznych, który zwińczył pierwszą część projektu
40	Organizacja spotkań dot. kół zainteresowań	wrzesień	Spotkania organizacyjne odbywały się w poszczególnych dniach tygodnia we wszystkich kołach i zespołach zainteresowań.
41	Artystyczna sobota	wrzesień	SDK rozpoczął cykl zajęć dla dzieci i młodzieży pn. „Artystyczna Sobota”, podczas której odbył się spektakl teatralny „Koziołek Matołek”, po którym dzieci mogły obejrzeć lalki jak również utworzyć własną historię Koziołka Matołka.

42	Koncert dla młodzieży	październik	W SDK odbył się koncert zespołu Habakuk, prezentujący muzykę reggae.
43	Wernisaż w Galerii Plama's	październik	Wystawa prac Kamila Libronta z Szubina- w ramach projektu „Organizacja pleneru artystycznego, wystaw twórców lokalnych w Galerii Plama's, montaż tablic informacyjno-promocyjnych w Szubinie”
44	Jubileusz Klubu Seniora	październik	W SDK odbyła się uroczystość jubileuszu 35-lecia istnienia Klubu Seniora.
45	Koncert halloween		Zagrały zespoły Wanted dead ora live z Nakła, Sierżant Baker ze Żnina oraz QBA i Michał z Bydgoszczy
46	Artystyczna sobota	październik	Odbyły się warsztaty filcowania
47	Święto piezzonego ziemniaka	październik	Ze względu na nie pogodę impreza się nie odbyła
48	Jesienny Turniej Brydżowy	listopad	Sekcja Brydża działająca przy SDK zorganizowała Turniej
49	Artystyczna sobota	listopad	W SDK odbyły się warsztaty filcowania – obrazki świąteczne
50	Wernisaż w galerii Palma's		Wystawa prac Karoliny Habera z Szubina
51	Koncert operetkowy ‘W świecie melodii”	grudzień	W SDK odbył się koncert operetkowy w wykonaniu artystów bydgoskich.
52	Artystyczna sobota	grudzień	Kolejna Artystyczna Sobota przebiegała w nastroju przedświątecznym, uczestniczyć mogli wykonać samodzielnie bombki, ozdoby z makaronu oraz kartki świąteczne.
53	Konkurs na ozdobę choinkową	listopad/ grudzień	SDK ogłosił konkurs na „Najładniejszą ozdobę choinkową”
54	Mikołajki dla dzieci	grudzień	Z okazji Mikołajek zorganizowaliśmy spotkanie z Mikołajem zapraszając artystów z Gdańska, którzy zaprezentowali przedstawienie i prowadzili zabawy z dziećmi.
55	Wernisaż w Galerii Palam's		Wystawa prac – szopek bożonarodzeniowych - Przemysława Kozłowskiego w ramach projektu „Organizacja pleneru artystycznego, wystaw twórców lokalnych w Galerii Plama's, montaż tablic informacyjno-promocyjnych w Szubinie”

56	Spotkania kół zainteresowań – „Spotkanie z kolędą” oraz podsumowanie konkursu na „Najładniejszą ozdobę choinkową”	grudzień	W SDK zostały ogłoszone wyniki konkursu oraz wręczono nagrody i wyróżnienia, na scenie zaprezentowali się uczniowie i członkowie zespołów działających w domu kultury: ogniska muzycznego, zespołu wokalnego, zespół „Jesienny kwiat” oraz Chór im Jana Pawła II.
57	Sylwester na rynku	31 grudnia	Rynek, nagłośnienie, akustyk, transport, prąd – SDK. Fajerwerki - gmina

1. Wszyscy pracownicy SDK włączają się we wszystkie organizowane imprezy zgodnie z wytycznymi dyrektora. Biorą udział przy współorganizacji imprez, spotkań itp. z innymi instytucjami i organizacjami. Inicjują nowe formy działalności zgodne ze statutem SDK.
2. Terminy wszystkich imprez i zajęć stałych zapisywane są w „Zeszyty SDK” - na ich podstawie ustalane są przez dyrektora tygodniowe harmonogramy pracy.
3. Ponadto raz w miesiącu – oprócz cotygodniowych zajęć stałych – organizowana jest „Artystyczna sobota”.
4. Galeria Plama's – raz w miesiącu odbywa się wystawa, otwiera je dyrektor SDK
5. Od stycznia 2012 r. realizacja projektu „Organizacja warsztatów i konkursu dziedzin sztuki ludowej oraz wydanie katalogu, broszury dydaktycznej i materiału filmowego promującego sztukę ludową regionu Pałuk” od „sierpnia 2012 r. realizacja projektu „Organizacja pleneru artystycznego, wystaw twórców lokalnych w Galerii Plama's, montaż tablic informacyjno-promocyjnych w Szubinie”
6. Współorganizacja akcji „Antydepresyjna szkoła” w ramach „Tygodnia kolorów” (realizacja zajęć, spotkań itp.) Odpowiedzialny – wg wskazań dyrektora.
7. Spotkania noworoczno-mikołajkowe (pomoc SDK w nagłośnieniu, prowadzeniu zabaw najczęściej dla dzieci, prowadzenie imprez, Św. Mikołaj – pracownik SDK. Odpowiedzialny – wg wskazań dyrektora.
8. Współorganizacja Dni Kultury Chrześcijańskiej organizowane przez Akcję Katolicką.
9. Na początku roku planowane są spotkania dot. organizacji Dni Szubina. Koordynator dyrektor SDK.
11. Pracami przy wszelkich dekoracjach związanych z imprezami w SDK kieruje dyrektor.
12. Imprezy, których inicjatorami są przedszkola, szkoły itp. organizowane są przez SDK po potwierdzeniu terminu i oczekiwań przez w/w instytucje.

Tych imprez nie można przewidzieć, tworząc plan pracy na następny rok.

13. Zajęcia kół zainteresowań i sekcji odbywają się zgodnie z harmonogramem.

Henryk Grolan

Sprawozdanie z działalności Muzeum Ziemi Szubińskiej
im. Zenona Erdmanna
od 1.01.2012 r. do 31.12.2012 r.

1. Wystawy i ekspozycje

1) W 2012 r. czynne były w Muzeum ekspozycje stałe:

- (1) *Sędziwój z Szubina i jego zamek,*
- (2) *Powstanie Wielkopolskie na Ziemi Szubińskiej,*
- (3) *Związek Harcerstwa Polskiego na Ziemi Szubińskiej – nowa aranżacja ekspozycji,*
- (4) *II wojna światowa i obozy jenieckie – częściowo nowa aranżacja ekspozycji,*
- (5) *Kultura materialna Pałuk.*

2) Wystawy plenerowe na Rynku w Szubinie:

- (1) ***Stulecie Domu Polskiego.*** Wystawa współfinansowana ze środków unijnych. Marzec-kwiecień 2012 r.
- (2) ***1 Maja na czarno-białej kliszy.*** Wystawa współfinansowana ze środków unijnych. Maj 2012 r.
- (3) ***Rynek – spacer przez wieki.*** Wystawa współorganizowana z Urzędem Miasta w Szubinie. Wrzesień-grudzień 2012 r.
- (4) ***Oblicza czasu.*** Wystawa współfinansowana ze środków unijnych.

3) W wyżej wymienionym czasie w Muzeum zaoferowano następujące ekspozycje czasowe:

- (1) Wystawa pt. ***Powstanie Wielkopolskie 1918-1919 w fotografii.*** Wystawa na bazie zbiorów własnych z okazji 93. rocznicy powstania wielkopolskiego. Wystawa po raz pierwszy prezentowana była w formie wielkoformatowych wydruków. Styczeń 2012 r.
- (2) Wystawa międzynarodowa prac zawodowych artystów plastyków pt. ***Zeit – Time – Czas – Amser*** gościła w murach Muzeum w ramach współpracy ze Starostwem Powiatowym w Nakle nad Notecią. Luty 2012 r.
- (3) Wystawa pt. ***Projekt: Kobieta*** pokazywana była z okazji 8 marca i łączyła zasoby archiwalne ze współczesnymi zdjęciami. Pokazywała obraz kobiety w różnych odsłonach. Marzec 2012 r.
- (4) Wystawa pt. ***Zodiak Jana Heweliusza*** została wypożyczona przez naszą placówkę z Parku Kulturowego Fortyfikacji Miejskich „Twierdza Gdańsk”. Wystawa połączona była z zajęciami edukacyjnymi związanymi z astronomią. Kwiecień 2012 r.

- (5) Z okazji 50-lecia Szkoły Podstawowej nr 2 w Szubinie Muzeum przygotowało wystawę pt. **W obiektywie wspomnień**. Kwiecień 2012 r.
 - (6) W ramach Dni Szubina Muzeum przygotowało wystawę z grupą SZUBI'ART pt. **Szubin ze starej fotografii**. Maj 2012 r.
 - (7) W ramach Dni Szubina Muzeum przygotowało wystawę **Rynek – spacer przez wieki**. Wystawa współorganizowana z Urzędem Miasta w Szubinie najpierw była pokazywana w murach Muzeum, a następnie trafiła na Rynek w Szubinie. Maj-lipiec 2012 r.
 - (8) 5 czerwca odbył się wernisaż wystawy o ks. **Janie Kątnym** z okazji jubileuszu kapłaństwa. Wernisaż połączony z koncertem zespołu Arete z Poznania.
 - (9) Z okazji 92. rocznicy Bitwy Warszawskiej Muzeum zaprezentowało wystawę plakatów propagandowych z 1920 r. pt. **Bitwa Warszawska w plakacie**. Sierpień 2012 r.
 - (10) Z okazji 73. rocznicy wybuchu II wojny światowej Muzeum pokazało wystawę ze zbiorów Instytutu Pamięci Narodowej w Poznaniu pt. **Zagłada wielkopolskich elit**. Wrzesień 2012 r.
 - (11) W ramach XIV Dni Kultury Chrześcijańskiej Muzeum prezentowało wystawę pt. **Szubińskie świątynie**. Wystawie towarzyszył koncert Elżbiety Szubertowskiej i Włodzimierza Różyczki. Wrzesień 2012 r.
 - (12) 26 października w Muzeum obchodzono jubileusz 100-lecia Domu Polskiego i 20-lecia Muzeum. Jubileuszowi towarzyszyła wystawa pod tym samym tytułem.
 - (13) Szubin rozpoczął uroczystości Święta Niepodległości dzień wcześniej. 10 listopada w Muzeum odbył się wernisaż wystawy pt. **Twórcy Niepodległej**. Wystawa we współpracy z Muzeum Niepodległości w Warszawie. W gablotach pokazywane były eksponaty ze zbiorów własnych, które zawierają nasze symbole narodowe. Listopad 2012 r.
 - (14) Wystawa pt. **Ikona – świętych obcowanie** – to ekspozycja 29 ikon autorstwa artysty plastyka Andrzeja Binkowskiego. Grudzień 2012 r.
- 4) Wystawy z zasobów Muzeum Ziemi Szubińskiej, a odbywające się poza siedzibą naszej placówki:
- (1) Muzeum włączyło się w obchody 750-lecia Kcyni i udostępniło materiały archiwalne na wystawę okolicznościową pt. **Kcynia na starej pocztówce**, która zagościła w murach kcyńskiego ratusza z okazji roku jubileuszowego.
 - (2) Wystawa ze zbiorów Muzeum pt. **Powstanie Wielkopolskie 1918-1919 na Pałukach i Krajnie** prezentowana była w Miejsko-Gminnym Ośrodku Kultury, Sportu i Rekreacji w Mroczy. Wystawa na bazie zbiorów własnych z okazji 93. rocznicy powstania wielkopolskiego prezentowana była w styczniu.

- (3) Wystawa ze zbiorów muzeum pt. **Powstanie Wielkopolskie 1918-1919 w fotografii** prezentowana była w Miejsko-Gminnym Ośrodku Kultury w Kcyni. Wystawa na bazie zbiorów własnych z okazji 93. rocznicy powstania wielkopolskiego w lutym.
- (4) W ramach realizacji projektu **Szklany Tur** Kamila Czechowska opracowała scenariusz i zrealizowała koncepcję wystawy hutnictwa szkła w izbie wystawienniczej w Turze.

2. Uroczystości okolicznościowe

- 1) 11 stycznia Muzeum współorganizowało uroczystość 93. rocznicy Powstania Wielkopolskiego 1918-1919. Uroczystości zaplanowano na godziny popołudniowe. Atrakcją obchodów była jednodniówka wydana przez naszą placówkę, która rozdawana była mieszkańcom Szubina przez osobę w umundurowaniu powstańczym.
- 2) 5 lutego z okazji wyzwolenia Szubina w Muzeum z okolicznościowym koncertem wystąpił Chór im. Jana Pawła II pod kierunkiem prof. Elżbiety Szubertowskiej.
- 3) 14 października Muzeum współorganizowało uroczystość posadzenia Dębu Katyńskiego pamięci majora Maksymilian Zodrwa. W uroczystości posadzenia dębu, która poprzedzona była mszą św., wzięła liczny udział rodzina majora.
- 4) 10 i 11 listopada Muzeum było współorganizatorem Święta Niepodległości. W Muzeum Ziemi Szubińskiej 10 listopada o godz. 17.00 odbyła się wieczornica, na której program słowno-muzyczny zaprezentowała Jolanta Muzalewska i młodzież z Gimnazjum nr 1 w Szubinie. Program przygotowany został pod kierunkiem wicedyrektor i nauczycielki historii Marleny Posadzy oraz Jolanty Muzalewskiej.
- 5) 15 listopada w Muzeum odbyła się uroczystość 20-lecia Krainy Uśmiechu.
- 6) 28 listopada w Muzeum odbył się **Koncert jesienny – poetyckie impresje**, który współorganizowany był z Gimnazjum nr 1 w Szubinie.

3. Działalność naukowa i edukacyjna Muzeum

Muzeum ma w swojej ofercie 89 tematów lekcji muzealnych dla czterech grup wiekowych oraz dorosłych. Dodatkowo tematy lekcji realizowane są we współpracy z nauczycielami i opiekunami grup. W swojej ofercie placówka nasza ma także filmy edukacyjne własnego autorstwa oraz przekazane między innymi przez Instytut Pamięci Narodowej, z którym współpracujemy. Muzeum realizuje także wycieczki w teren szlakiem historii miasta i gminy Szubin. Wychodząc naprzeciw zapotrzebowaniu, placówka czynna jest po wcześniejszym uzgodnieniu w dowolnej porze. Oferta naszej placówki dostępna jest na miejscu w Muzeum lub za pośrednictwem strony internetowej. Informacje o ofercie i działalności Muzeum przekazywane są między innymi za

pośrednictwem muzealnej strony, portali społecznościowych oraz strony urzędu. O aktualnych wystawach informują także plakaty w gablocie na zewnątrz budynku i na terenie miasta.

- 1) 5 stycznia w Muzeum odbył się po raz szósty Gminny Konkurs Wiedzy o Powstaniu Wielkopolskim, którego organizatorem była nasza placówka. W konkursie wzięły udział szkoły gimnazjalne i ponadgimnazjalne z terenu miasta i gminy Szubin.
- 2) 18 stycznia odbyła się promocja wydawnictwa muzealnego pt. **Pocztówki znad krawędzi przeszłości – dialog pokoleń**, część III. Wydawnictwo to zbiór wywiadów młodzieży i osób dorosłych z najstarszym pokoleniem mieszkańców naszego regionu.
- 3) 16 lutego dyrektor Muzeum była członkiem jury VIII Gminnego Konkursu Recytatorskiego w Rynarzewie.
- 4) 10 kwietnia odbyło się spotkanie z Agatą Jagodzińską i prezentacja nagrodzonego filmu pt. **Tajemnica spowiedzi**.
- 5) W kwietniu w murach szubińskiego Muzeum odbyła się debata uczniów Gimnazjum nr 1, Gimnazjum nr 2, I Liceum Ogólnokształcącego, Zespołu Szkół Ponadgimnazjalnych pt. **Demokracja i samorządność w polskiej szkole na przykładzie Gimnazjum nr 1 w Szubinie**.
- 6) 21 kwietnia w murach Muzeum odbył się I Powiatowy Przegląd Kronik OSP Powiatu Nakielskiego.
- 7) 7 maja w murach Muzeum odbył się koncert Andrzeja Kołakowskiego, barda, poety. Organizator główny Gimnazjum nr 1.
- 8) 8 maja w Muzeum rozstrzygnięto III konkurs plastyczny pt. **100-lecie Domu Polskiego – siedziby Muzeum Ziemi Szubińskiej**. Konkurs zorganizowano we współpracy ze Szkołą Podstawową nr 1 w Szubinie.
- 9) 8 maja odbył się po raz piąty w Muzeum Gminny Konkurs Wiedzy o Mieście i Gminie Szubin pt. **Szlakiem miejsc pamięci**. Konkurs współorganizowany z Zespołem Szkół w Szubinie.
- 10) 9 maja odbył się VI rejonowy konkurs wiedzy o kościołach. Organizator główny Gimnazjum nr 1.
- 11) 17 maja w Muzeum odbył się Gminny Konkurs Matematyczny. Organizator główny Szkoła Podstawowa nr 1 w Szubinie.
- 12) 31 maja w murach Muzeum odbył się konkurs plastyczny pt. **Moja mama, mój tata i ja** dla dzieci niepełnosprawnych objętych nauczaniem indywidualnym. Organizator główny Powiatowa Poradnia Psychologiczno-Pedagogiczna w Nakle, Filia w Szubinie.
- 13) W sierpniu Muzeum było partnerem grupy **SZUBI'ART** w ramach

I Artystycznego Lata w Szubinie. Były to wystawy, spotkania z wierszem, projekcje filmowe.

- 14) Z okazji 73. rocznicy wybuchu II wojny światowej Muzeum zaprosiło mieszkańców na wykład i promocję książki pt. **Śmierć w Bydgoszczy** Wiesława Trzeciakowskiego z Archiwum Państwowego w Bydgoszczy.
- 15) 19 września w Muzeum odbyła się projekcje filmu edukacyjnego pt. **I ciało cicho spocznie w grobie** w ramach XIV Dni Kultury Chrześcijańskiej.
- 16) W Muzeum odbyło się podsumowanie konkursu plastyczno-fotograficznego pt. **Mój nauczyciel i ja**. Organizator główny Powiatowa Poradnia Psychologiczno-Pedagogiczna w Nakle, Filia w Szubinie.
- 17) Muzeum wraz z Szubińskim Towarzystwem Kulturalnym wydało VIII tom publikacji pt. **Duch i czas. Materiały do dziejów Szubina i ziemi szubińskiej**. Promocja wydawnictwa, które współfinansowane było przez STK i Starostwo Powiatowe w Nakle nad Notecią, odbyła się w Muzeum 14 listopada.
- 18) W październiku ukazała się publikacja pt. **Barcin i okolica na starej pocztówce** autorstwa Zbigniewa Zwierzykowskiego. Muzeum udostępniło pocztówki ze swoich zbiorów do tego wydawnictwa.
- 19) W październiku Muzeum przygotowało akcję edukacyjną pt. **Zapal znicz pamięci**. Podczas spotkań z dziećmi i młodzieżą na cmentarzu w Szubinie i w świetlicy w Rynarzewie mówiono o tym, co to jest pamięć, o poległych i zmarłych bohaterach. W akcji wzięło udział około 20 grup, z których część samodzielnie odwiedziła miejsca pamięci i zapaliła symboliczny znicz.
- 20) W listopadzie Muzeum realizowało projekt polsko-niemieckiej współpracy młodzieży z I Liceum Ogólnokształcącego w Szubinie z partnerską szkołą w Bergen w Niemczech. Młodzież z Polski i Niemiec realizowała projekt w oparciu o zbiory Muzeum.
- 21) W grudniu w Muzeum odbyło się spotkanie młodzieży z **Jackiem Zieliniewiczem**, więźniem obozu KL Auschwitz
- 22) Przy Muzeum działają organizacje, które organizują tu swoje spotkania cyklicznie i współpracują z naszą instytucją:
 - a) Towarzystwo Pamięci Powstania Wielkopolskiego Koło w Szubinie
 - b) Koło Seniorów Harcerskich
 - c) Klub Młodych Filatelistów
- 23) W placówce odbyły się także inne uroczystości i spotkania szubińskich placówek oświatowych i organizacji.

4. Zwiedzający i korzystający ze zbiorów:

- 1) Od stycznia do grudnia 2012 r. łącznie placówkę odwiedziło 6803 osoby. Byli to zwiedzający, uczestnicy spotkań i prelekcji, lekcji muzealnych, korzystający z materiałów zgromadzonych w archiwum Muzeum.
- 2) W wyżej wymienionym czasie ze zbiorów Muzeum do celów naukowych w dalszym ciągu korzystała młodzież szkolna, studenci, miłośnicy historii.
- 3) Muzeum ma swoje strony internetowe, na których zawarte są informacje o działalności Muzeum, a także za pośrednictwem której wymieniane zostają informacje z miłośnikami ziemi szubińskiej z kraju i zagranicy. Muzeum prowadzi także strony za pośrednictwem portali społecznościowych. Nazwy stron:
 - www.muzeum@szubin.net
 - www.powstanie.szubin.net
 - www.bip.muzeum.szubin.net

5. Współpraca:

Muzeum systematycznie współpracuje z placówkami oświatowymi, kulturalnymi, społecznymi, kolekcjonerami, samorządami. Współpraca polega na:

- organizacji wystaw,
- organizacji konkursów,
- organizacji uroczystości,
- pracach w komisjach konkursowych,
- i inne.

6. Inwentaryzacja i gromadzenie dóbr kultury

Zbiory Muzeum wynoszą 33.692 pozycje, które zinwentaryzowano w trzech działach: Sztuka, Etnografia, Historia. Ostatni dział Historia podzielono na księgi: Historia, Archiwalia, Fotografia, Księgozbiór. Najliczniejszy jest zbiór archiwaliów, na który składają się: czasopisma, dokumenty osobiste, kroniki, akta urzędowe administracji, dokumenty związane z działalnością organizacji i instytucji, filatelistyka, filumenistyka i inne. Zbiory gromadzone są poprzez darowizny i zakupy. W 2012 r. tymi drogami nabyto 156 sztuk.



Szubin, 23.01.2012 r.

OCENA ZASOBÓW POMOCY SPOŁECZNEJ W GMINIE SZUBIN



Szubin – kwiecień - 2013

REKOMENDACJE
DO OCENY ZASOBÓW POMOCY SPOŁECZNEJ
NA ROK 2012
DLA
MIASTA I GMINY SZUBIN

Uchwalona w marcu 2011 roku przez Sejm Rzeczypospolitej Polskiej nowelizacja ustawy z dnia 12 marca 2004 r. o pomocy społecznej (t.j. Dz. U. z 2013 r., poz. 182), wprowadziła obowiązek przygotowywania corocznie przez gminy oceny zasobów pomocy społecznej. Pierwsza ocena zasobów pomocy społecznej przygotowana była w 2012 roku i zastąpiła dotychczas przygotowywany przez jednostki samorządu terytorialnego bilans potrzeb pomocy społecznej.

Ww. ocena została przygotowana w oparciu o narzędzie opracowane przez Instytut Rozwoju Służb Społecznych w Warszawie w ramach projektu systemowego EFS „Koordynacja na rzecz aktywnej integracji”. Zawarte w nim informacje dotyczą osób i rodzin korzystających z pomocy społecznej oraz obejmują swym zasięgiem szerokie spektrum infrastruktury polityki społecznej w gminie.)

Sporządzona ocena stanowi wraz z rekomendacjami podstawę do planowania budżetu i umożliwia jej wykorzystanie do analizy stanu skuteczności pomocy społecznej i do wyznaczania priorytetów działań na terenie gminy w zakresie polityki społecznej.)

Zaprezentowane dane ukazują lokalną sytuację społeczno-demograficzną miasta i gminy oraz niezbędne do realizacji kwestie społeczne. Do powyższych zagadnień należy wspieranie osób i rodzin w wysiłkach zmierzających do zaspokojenia koniecznych potrzeb życiowych oraz umożliwianie im przezwyciężania trudnych sytuacji życiowych, których sami nie są w stanie pokonać, wykorzystując własne zasoby i możliwości. Istotne znaczenie mają tu także kwestie związane z polityką rynku pracy, ochroną zdrowia oraz polityką mieszkaniową i oświatą.

Skala istniejących problemów, zjawisk społecznych ukazuje konieczność zwiększenia nakładów i środków na realizację nałożonych ustawowo zadań w obszarze polityki społecznej oraz dalszych działań ukierunkowanych na niwelowanie występujących problemów społecznych.

Analiza danych w obszarze pomocy społecznej ukazuje stałe nakładanie się na siebie różnych problemów społecznych w rodzinach potrzebujących wsparcia. Uwagę należy zwrócić głównie na kwestie związane z bezrobociem, długotrwłą lub ciężką chorobą, niepełnosprawnością, alkoholizmem oraz bezradnością w sprawach opiekuńczo – wychowawczych.

Z danych zawartych w ocenie zasobów pomocy społecznej wynika, że na dzień 31 grudnia 2012 r. Miasto i Gminę Szubin zamieszkiwało 23.611 osób. Spośród nich pomocą społeczną objęto 1.035 rodzin, (3.085 osób w rodzinach) którym przyznano decyzją świadczenia.

Analizując liczbę osób objętych wsparciem systemu pomocy społecznej w 2012 roku w stosunku do liczby mieszkańców Gminy Szubin przyjąć należy, że pomocą zostało objętych 13 % ogółu mieszkańców. Natomiast wsparciem wyłącznie w ramach pracy socjalnej objęto 139 rodzin, tj. 398 osoby. W stosunku do liczby mieszkańców z tej formy wsparcia skorzystało 1,00 % osób.

Planując realizację zadań z zakresu pomocy społecznej na kolejne lata szczególną uwagę należy zwrócić na działania ukierunkowane na ochronę i polepszenie warunków życia najsłabszych grup społecznych, zagrożonych wykluczeniem społecznym oraz na tworzenie warunków umożliwiających im aktywne uczestnictwo w życiu społecznym poprzez:

- utworzenie wsparcia dla osób z zaburzeniami psychicznymi w formie mieszkań chronionych. Zauważalny jest wzrost liczby osób z zaburzeniami psychicznymi. Formy pomocy środowiskowej jaką są ośrodki wsparcia oraz mieszkania chronione dla osób z zaburzeniami psychicznymi jest forma na pewno lepszą i tańszą od pomocy stacjonarnej, np. dps. Stworzenie placówki środowiskowej dla zaburzonych psychicznie pozwoli kontynuować wsparcie i przystosowanie chorych do samodzielnego funkcjonowania w miejscu zamieszkania po okresie leczenia;
- utworzenie domu dziennego pobytu dla starszych mieszkańców miasta. Na terenie Gminy Szubin nie ma dziennego domu pobytu. Osoby w podeszłym wieku, funkcjonują samodzielnie w środowisku, ale mając problemy z poruszaniem się, zazwyczaj nie wychodzą z domu i nie utrzymują żadnych kontaktów towarzyskich. Są to osoby samotne, albo takie, których dzieci pracują i nie mogą zajmować się starszymi rodzicami. Dla podtrzymania sprawności psychicznej i fizycznej dla uczestników domu pobytu prowadzona jest terapia zajęciowa,

rehabilitacja ruchowa, zajęcia sportowo-rekreacyjne oraz imprezy kulturalne. Celem placówki byłoby zachowanie osób w podeszłym wieku w jak najlepszym zdrowiu fizycznym i psychicznym bez konieczności umieszczania w domach pomocy społecznej;

- utworzenie kolejnych klubów dla osób starszych na terenach wiejskich. Osoby w wieku emerytalnym dla podtrzymania dobrej kondycji psychicznej i fizycznej powinny mieć możliwość uczestniczenia w życiu społecznym. Zadaniem Klubów Seniora jest integrowanie środowiska osób starszych i umożliwienie aktywnego spędzania czasu. W klubie odbywają się zajęcia kulturalne, sportowe, działają kółka zainteresowań itp. Uczestnicy aktywnie włączają się życie dzielnicy i działają na jej rzecz, co pozwala im dłużej zachować sprawność intelektualną jak i fizyczną. Idealnym rozwiązaniem byłoby stworzenie, przynajmniej na terenie większych sołectw naszej gminy, Klubów Seniora.

MGOPS Szubin

Ocena zasobów pomocy społecznej
na rok 2012 dla Gminy Szubin

Autorzy:
Magdalena Jęziorowska
Renata Michalak

	SPIS TREŚCI	STRONA
1	Wprowadzenie	3
2	Dane o sytuacji demograficznej i społecznej	3
3	Dane o korzystających z pomocy i wsparcia	4
4	Inne rodzaje pomocy i świadczeń	10
5	Zasoby instytucjonalne pomocy i wsparcia	11
6	Potrzeby finansowe na zwiększenie zasobu instytucjonalnego	13
7	Kadra jednostki organizacyjnej pomocy społecznej	16
7.1	Zatrudnienie pomocnicze w jednostce organizacyjnej pomocy społecznej	17
7.2	Zespoły pracy socjalnej i integracji społecznej w jednostce pomocy społecznej	17
8	Koszty zasobu instytucjonalnego	18
9	Środki finansowe na wydatki w pomocy społecznej	19
10	Aktywność projektowo-programowa	20
11	Współpraca z organizacjami pozarządowymi - zadania zlecone w obszarze pomocy i wsparcia	21
12	Wskaźniki oceny zasobów pomocy społecznej	22
12.1	KADRA PRACOWNIKÓW SOCJALNYCH	22
12.2	KOSZTY	24
12.3	OSOBY I RODZINY KORZYSTAJĄCE Z POMOCY I WSPARCIA	24
12.4	POWODY PRZYZNANIA POMOCY	26
12.5	POMOC W FORMIE ŚWIADCZEŃ	26
12.6	POMOC W FORMIE USŁUG	27
12.7	POMOC INSTYTUCJONALNA	29
12.8	ODMOWY POMOCY I WSPARCIA (tylko w zakresie zagadnień związanych z pomocą społeczną)	30
12.9	BUDŻET POLITYKI SPOŁECZNEJ	31
13	Wnioski końcowe	32

1. Wprowadzenie

Gmina Szubin położona jest w północno - wschodniej części Paluk, w powiecie nakielskim, województwa kujawsko - pomorskiego. Obszar gminy Szubin to powierzchnia 324,4 km², która została podzielona na:

- 4 osiedla,
- 36 sołectw.

Gmina sąsiaduje z pięcioma gminami województwa kujawsko - pomorskiego: Nakłem nad Notecią, Białymi Błotami, Łabiszynom, Żninem oraz Kcynią. Czynnikiem, który od wielu lat determinuje poziom interwencji społecznej ośrodka jest sytuacja na szubińskim rynku pracy. Dane statystyczne wskazują na tendencję wzrostu bezrobocia jako czynnika ryzyka socjalnego. Poziom bezrobocia to czynnik, który determinuje rozmiary interwencji społecznej i rodzaje działań integracyjnych ośrodka. Miejsko-Gminny Ośrodek Pomocy Społecznej w Szubinie funkcjonuje jako samorządowa jednostka organizacyjna pomocy społecznej. Podstawowym trzonem jego działalności jest realizacja zadań z zakresu pomocy społecznej w oparciu o instrumenty, określone w ustawie o pomocy społecznej, a więc podejmowanie takich działań, których celem jest udzielanie osobom różnych form wsparcia, pozwalających na przezwyciężenie trudnych sytuacji życiowych, których nie są one w stanie samodzielnie pokonać przy wykorzystaniu własnych umiejętności, możliwości, zasobów i uprawnień. Zgodnie z postanowieniami statutu ośrodek realizuje zadania pomocy społecznej poprzez: realizację szeregu ustaw oraz tworzenie warunków organizacyjnych funkcjonowania pomocy społecznej, analizę i ocenę zjawisk rodzących zapotrzebowanie na świadczenia pomocy społecznej, przyznawanie i wypłacanie przewidzianych ustawą świadczeń, pobudzanie społecznej aktywności w zaspokajaniu niezbędnych potrzeb życiowych osób i rodzin oraz świadczenie pracy socjalnej. W myśl postanowień statutu ośrodek realizuje również inne zadania, powierzone mu przez właściwe organy na podstawie ustaw.

2. Dane o sytuacji demograficznej i społecznej

Według stanu na dzień 31 grudnia 2012 roku Gminę i Miasto Szubin zamieszkiwało 23.611 mieszkańców.

Przy Szubińskim Domu Kultury działa Klub Seniora, który liczy 72 członków. W ramach działalności Klub Seniora organizuje wycieczki, imprezy integracyjne i okolicznościowe. W październiku 2012 roku Klub Seniora świętował 35-lecie swej działalności.

DANE O SYTUACJI DEMOGRAFICZNEJ I SPOŁECZNEJ (stan na 31.XII)

WYSZCZEGÓLNIENIE		Lata poprzednie		Rok oceny	PROGNOZA*	
		Rok 2010	Rok 2011		Rok po ocenie	Dwa lata po ocenie
MIESZKAŃCY (w osobach)						
Ogółem	1	23 872	23 998	23 611	23 611	23 611
KOBIETY						
Ogółem	2	11 996	12 067	11 984	11 984	11 984
Wiek 0-17	3	2 500	2 454	2 427	2 427	2 427
Wiek produkcyjny	4	7 277	7 294	7 204	7 204	7 204
Wiek emerytalny	5	2 219	2 319	2 353	2 353	2 353
MĘŻCZYŹNI						
Ogółem	6	11 876	11 931	11 627	11 627	11 627
Wiek 0-17	7	2 665	2 604	2 527	2 527	2 527
Wiek produkcyjny	8	8 306	8 355	8 086	8 086	8 086
Wiek emerytalny	9	905	972	1 014	1 014	1 014
RYNEK PRACY						
Bezrobotni ogółem	10	1 667	1 593	1 621	1 600	1 590
Bezrobotni długotrwale ogółem	11	707	710	705	700	700
Bezrobotni ogółem z prawem do zasiłku	12	452	407	449	450	400
INFRASTRUKTURA SPOŁECZNA						
Liczba mieszkań w zasobie gminy	13	225	226	245	245	245
Liczba wniosków złożonych na mieszkanie z zasobów gminy	14	54	80	70	80	90
Liczba mieszkań socjalnych (lokali)	15	7	6	21	21	21
Liczba wniosków złożonych na mieszkanie socjalne	16	6	10	3	5	8
Liczba żłobków (żłobki, kluby dziecięce, dzienny opiekun)	17	0	0	0	0	0
Liczba dzieci, którym nie przyznano miejsc w żłobku (żłobek, klub dziecięcy, dzienny opiekun)	18	0	0	0	0	0
Liczba przedszkoli	19	3	4	4	4	4

WYSZCZEGÓLNIENIE	Lata poprzednie		Rok oceny	PROGNOZA*		
	Rok 2010	Rok 2011		Rok po ocenie	Dwa lata po ocenie	
Liczba dzieci, którym nie przyznano miejsc w przedszkolu wg. złożonych wniosków	20	21	15	4	6	6
Liczba szkół podstawowych	21	9	9	9	9	9
Liczba szkół gimnazjalnych	22	5	5	5	5	5
Liczba szkół ponadgimnazjalnych	23	6	6	6	6	6
W tym: liczba szkół przygotowujących do zawodu	24	5	5	4	4	4
Liczba świetlic i klubów dla dzieci i młodzieży	25	3	4	4	4	4
Liczba bibliotek publicznych	26	2	2	2	2	2
Liczba domów kultury	27	1	1	1	1	1
Liczba obiektów sportowych	28	12	12	13	13	13
Liczba boisk przyszkolnych	29	16	16	16	16	16
Liczba podstawowych zespołów opieki zdrowotnej	30	2	2	2	2	2
Liczba szpitali	31	1	1	1	1	1
Liczba ośrodków dla cudzoziemców, ubiegających się o status uchodźcy	32	X	X	X	X	X

* Wielkość prognozy nie dotyczy wartości przyrost lub spadku

3. Dane o korzystających z pomocy i wsparcia

Gmina Szubin, to głównie środowisko wiejskie, popegeerowskie. Na terenie naszej gminy znajduje się 8 wsi popegeerowskich. Głównym powodem korzystania z pomocy społecznej jest długotrwale bezrobocie. Rodziny i osoby, które dotychczas funkcjonowały prawidłowo w środowisku borykają się z problemami pokrywania podstawowych kosztów utrzymania rodziny, tj.: opłatami z tytułu zużycia energii elektrycznej, wody, gazu, zużycia opału oraz zakupu leków. Nadmienić należy, iż w naszym powiecie stale rośnie zjawisko bezrobocia, stopa bezrobocia aktualnie wynosi ok. 25,2%. Powaznym problemem jest niski poziom wykształcenia w środowiskach osób młodych. Na terenach wiejskich częstym problemem jest zakończenie edukacji na poziomie gimnazjum. Kolejny problem to alkoholizm – szczególnie na obszarach wiejskich. Wykluczenie społeczne (ekskluzyja społeczna), zdefiniowane zostało w kategorii problemu społecznego jako skrajny wyraz marginalizacji osób i rodzin. Jego efektem jest brak lub ograniczenie możliwości uczestnictwa ludzi w wielu ważnych aspektach życia społecznego. Ekskluzyja społeczna to zjawisko dynamiczne i wielowymiarowe. Jego cechą charakterystyczną jest kumulacja rozmaitych wymiarów marginalności tj. upośledzenia, ubóstwa, deprywacji potrzeb i dóbr materialnych, braku umiejętności adaptacji. Źródła ekskluzyji, w opinii badaczy problemu marginalizacji i wykluczenia społecznego to 3 elementy wzajemnie siebie wzmacniające:

- jednostka wykluczana (indywidualne cechy człowieka)
- sytuacja wykluczająca (bariery dostępu do praw, usług i dóbr)
- społeczne funkcjonowanie jednostki (relacje z innymi członkami społeczności).

Przedstawiona definicja wykluczenia społecznego dotyka różnych sfer życia osób i rodzin, prowadząc w konsekwencji do stanu eliminacji z życia społecznego. W tym kontekście populacja osób, korzystających z pomocy społecznej stanowi grupę mieszkańców już wykluczonych społecznie lub zagrożonych ryzykiem marginalizacji. W roku 2012 pracą socjalną objęto 1035 rodzin (3085 osób w rodzinach), z tego 139 rodzinom świadczono pomoc wyłącznie w formie pracy socjalnej. Praca socjalna ukierunkowana była w szczególności na przywrócenie utraconej bądź ograniczonej zdolności samodzielnego funkcjonowania jednostki. Poprzez jej świadczenie wskazywano osobom i rodzinom możliwości kierowania własnym postępowaniem, w sposób dający gwarancję zdobycia niezależności w zabezpieczeniu godnych warunków życia. Wśród technik, wykorzystywanych najczęściej w pracy socjalnej na pierwszy plan wysunął się środowiskowy wywiad rodzinny przeprowadzony w miejscu zamieszkania, za pomocą którego dokonywano analizy sytuacji życiowej klienta i członków jego rodziny oraz diagnozy przyczyn trudności życiowych, a także zasobów i uśpiętych możliwości wszystkich członków rodziny. Na podstawie dokonanych ustaleń pracownicy socjalni we współpracy z klientem opracowali plan pracy w kierunku dokonania pozytywnych zmian. Jego realizacja, wzmocniona świadczeniami pieniężnymi, ma na celu doprowadzenie do usamodzielnienia się rodziny. W roku 2012 wpłynęło 3.645 wniosków o pomoc i wydano 5.170 decyzji administracyjnych z zakresu pomocy społecznej. Instrumentem wzmacniającym wzajemne zobowiązania zarówno klienta, jak też pracownika socjalnego jest kontrakt socjalny. Podnosi on skuteczność działań socjalnych w pracy z rodzinami, angażując wszystkich członków rodziny w równym stopniu do rozwiązywania problemów w kolejności uzgodnionej i jednocześnie monitorowanej przez pracowników socjalnych. W roku 2012 zawarto 52 kontrakty socjalne. Kolejnym narzędziem pracy socjalnej jest kwestionariusz „Pomoc społeczna – Niebieska Karta”, występujący jako załącznik do rodzinnego wywiadu środowiskowego w kierunku rozpoznania przemocy w rodzinie. Kwestionariusz ten ułatwia planowanie działań związanych z poprawą sytuacji osób krzywdzonych oraz motywowanie osób dotkniętych przemocą do żądania ochrony swoich praw i szukania pomocy. W 2012 roku rozpatrzono 25 spraw zgłoszonych w ramach procedury „Niebieska Karta”.

W roku 2012 świadczono specjalistyczne usługi opiekuńcze w wymiarze 1.323 godzin dla 5 dzieci. Wśród specjalistycznych usług opiekuńczych świadczonych w miejscu zamieszkania na szczególną uwagę zasługują usługi na rzecz dzieci chorych na autyzm. Ten rodzaj usług prowadzony jest w ramach programu stymulującego. Programy zajęć z dziećmi przygotowują specjaliści prowadzący terapię, z uwzględnieniem indywidualnych potrzeb każdego dziecka. Autyzm to choroba, której cechą charakterystyczną są problemy z komunikacją uczuć i związkami społecznymi, występują również kłopoty z integracją wrażeń zmysłowych. Usługi te uzyskały wysoką ocenę wśród rodziców świadomych faktu, że ich dzieci mogą w przyszłości znaleźć się w grupie osób szczególnie narażonych na wykluczenie i marginalizację. Terapia dostarcza nowych bodźców do działania całej rodzinie, niesie wsparcie i pozwala spojrzeć na problemy dziecka autystycznego z innej perspektywy.

DANE O KORZYSTAJĄCYCH Z POMOCY I WSPARCIA (w całym okresie sprawozdawczym)

WYSZCZEGÓLNIENIE	Lata poprzednie		Rok oceny	Prognoza rok po ocenie
	Rok 2010	Rok 2011		
OSOBY I RODZINY, KTÓRYM UDZIELONO POMOCY I WSPARCIA				
Liczba osób	1	1 172	1 175	1 236
W tym: osoby długotrwale korzystające	2	532	563	596

WYSZCZEGÓLNIENIE		Lata poprzednie		Rok oceny	Prognoza rok po ocenie
		Rok 2010	Rok 2011		
Liczba rodzin	3	1 058	997	1 054	1 054
Liczba osób w rodzinach	4	3 198	2 948	3 044	3 044
OSOBY I RODZINY, KTÓRYM PRZYZNANO ŚWIADCZENIE					
Liczba osób	5	1 603	1 538	1 686	1 686
W tym: osoby długotrwale korzystające	6				
Liczba rodzin	7	1 057	976	1 024	1 024
Liczba osób w rodzinach	8	3 176	2 917	2 989	2 989
OSOBY I RODZINY, KTÓRYM PRZYZNANO ŚWIADCZENIE PIENIĘŻNE					
Liczba osób ogółem	9	992	899	945	945
Liczba rodzin	10	863	847	896	896
Liczba osób w rodzinach	11	3 020	2 517	2 575	2 575
OSOBY I RODZINY, KTÓRYM PRZYZNANO ŚWIADCZENIE NIEPIENIĘŻNE					
Liczba osób ogółem	12	611	655	762	762
Liczba rodzin	13	344	383	436	436
Liczba osób w rodzinach	14	1 208	1 532	1 739	1 739
OSOBY I RODZINY, Z KTÓRYMI PRZEPROWADZONO WYWIAD ŚRODOWISKOWY					
Liczba rodzin	15	4 207	4 130	4 159	4 159
Liczba osób w rodzinach	16	13 631	13 381	13 475	13 475
POWODY UDZIELENIA POMOCY I WSPARCIA					
UBÓSTWO					
Liczba rodzin	17	939	870	923	923
Liczba osób w rodzinach	18	2 962	2 695	2 737	2 737
BEZROBOCIE					
Liczba rodzin	19	708	656	687	687
Liczba osób w rodzinach	20	2 285	2 099	2 144	2 144
NIEPEŁNOSPRAWNOŚĆ					
Liczba rodzin	21	280	302	303	303
Liczba osób w rodzinach	22	756	790	804	804
DŁUGOTRWAŁA LUB CIĘŻKA CHOROBA					
Liczba rodzin	23	253	258	247	247
Liczba osób w rodzinach	24	645	651	618	618
BEZRADNOŚĆ (PROBLEMY)					
Liczba rodzin	25	170	181	185	185
Liczba osób w rodzinach	26	690	707	692	692
ALKOHOLIZM					
Liczba rodzin	27	23	24	25	25
Liczba osób w rodzinach	28	55	52	51	51
NARKOMANIA					
Liczba rodzin	29	1	1	1	1
Liczba osób w rodzinach	30	1	3	3	3
POTRZEBA OCHRONY MACIERZYŃSTWA					

WYSZCZEGÓLNIENIE		Lata poprzednie		Rok oceny	Prognoza rok po ocenie
		Rok 2010	Rok 2011		
Liczba rodzin	31	162	194	207	207
W TYM: WIELODZIECNOŚĆ					
Liczba rodzin	32	79	93	111	111
BEZDOMNOŚĆ					
Liczba rodzin	33	40	25	37	37
Liczba osób w rodzinach	34	52	32	45	45
OPUSZCZENIE ZAKŁADU KARNEGO					
Liczba rodzin	35	18	19	12	12
Liczba osób w rodzinach	36	33	29	20	20
ZDARZENIA LOSOWE					
Liczba rodzin	37	4	6	10	10
Liczba osób w rodzinach	38	6	10	27	27
KLĘSKI ŻYWIŁOWE I EKOLOGICZNE					
Liczba osób	39	0	1	0	0
SIEROCTWO					
Liczba rodzin	40	X	X	X	X
Liczba osób w rodzinach	41	X	X	X	X
PRZEMOC W RODZINIE - OFIARY PRZEMOCY					
Liczba rodzin	42	2	2	2	2
Liczba osób w rodzinach	43	6	8	7	7
PRZEMOC W RODZINIE - SPRAWCY PRZEMOCY					
Liczba osób	44	0	0	0	0
OCHRONA OFIAR HANDLU LUDŹMI					
Liczba osób	45	0	0	0	0
WYBRANE KATEGORIE OSÓB, KTÓRYM UDZIELONO POMOCY I WSPARCIA					
KOBIETY					
WIEK 0-17					
Liczba osób	46	29	52	59	59
W tym: osoby długotrwale korzystające	47	9	18	30	30
WIEK PRODUKCYJNY					
Liczba osób	48	673	629	625	625
W tym: osoby długotrwale korzystające	49	352	344	332	332
WIEK EMERYTALNY					
Liczba osób	50	106	118	129	129
W tym: osoby długotrwale korzystające	51	47	54	59	59
MĘŻCZYŹNI					
WIEK 0-17					
Liczba osób	52	29	70	74	74
W tym: osoby długotrwale korzystające	53	5	25	33	33
WIEK PRODUKCYJNY					
Liczba osób	54	320	283	322	322

WYSZCZEGÓLNIENIE		Lata poprzednie		Rok oceny	Prognoza rok po ocenie
		Rok 2010	Rok 2011		
W tym: osoby długotrwale korzystające	55	110	112	126	126
WIEK EMERYTALNY					
Liczba osób	56	15	23	27	27
W tym: osoby długotrwale korzystające	57	9	10	16	16
ŚWIADCZENIA PIENIĘŻNE Z POMOCY SPOŁECZNEJ					
ZASIŁEK STAŁY					
Liczba osób	58	117	114	120	120
Liczba świadczeń	59	982	1 119	1 154	1 154
Kwota świadczeń w złotych	60	291 002	329 406	368 161	368 161
W tym:					
Zasiłek stały dla osób samotnie gospodarujących					
Liczba osób	61	67	74	80	80
Liczba świadczeń	62	595	723	803	803
Kwota świadczeń w złotych	63	228 746	268 688	305 152	305 152
Zasiłek stały dla osoby w rodzinie					
Liczba osób	64	53	40	40	40
Liczba świadczeń	65	387	396	351	351
Kwota świadczeń w złotych	66	62 256	60 718	63 009	63 009
ZASIŁEK OKRESOWY					
Liczba osób	67	610	566	637	637
Liczba świadczeń	68	2 970	2 704	3 203	3 203
Kwota świadczeń w złotych	69	840 998	750 003	981 782	981 782
W tym:					
Zasiłek okresowy z tytułu bezrobocia					
Liczba osób	70	545	505	539	539
Liczba świadczeń	71	2 537	2 252	2 633	2 633
Kwota świadczeń w złotych	72	747 101	708 677	837 043	837 043
Zasiłek okresowy z tytułu długotrwalej choroby					
Liczba osób	73	27	19	28	28
Liczba świadczeń	74	47	34	66	66
Kwota świadczeń w złotych	75	8 614	7 782	14 029	14 029
Zasiłek okresowy z tytułu niepełnosprawności					
Liczba osób	76	49	50	56	56
Liczba świadczeń	77	173	191	228	228
Kwota świadczeń w złotych	78	27 118	33 544	43 398	43 398
Zasiłek okresowy z tytułu możliwości utrzymania świadczeń z innych systemów zabezpieczenia społecznego					
Liczba osób	79	0	0	0	0
Liczba świadczeń	80	0	0	0	0
Kwota świadczeń w złotych	81	0	0	0	0
ZASIŁEK CELOWY OGÓŁEM					
Liczba osób	82	869	776	870	870

WYSZCZEGÓLNIENIE		Lata poprzednie		Rok oceny	Prognoza rok po ocenie
		Rok 2010	Rok 2011		
Kwota świadczeń w złotych	83	415 872	431 964	581 003	581 003
ŚWIADCZENIA NIEPIENIĘŻNE Z POMOCY SPOŁECZNEJ					
POSILEK					
Liczba osób	84	552	585	701	701
Liczba świadczeń	85	67 069	69 288	81 563	81 563
Kwota świadczeń w złotych	86	173 151	223 997	307 131	307 131
W TYM: DLA DZIECI					
Liczba osób	87	550	585	700	700
Liczba świadczeń	88	66 874	69 288	81 505	81 505
Kwota świadczeń w złotych	89	172 656	223 997	307 131	307 131
SCHRONIENIE					
Liczba osób	90	26	17	19	19
Liczba świadczeń	91	3 877	3 154	3 881	3 881
Kwota świadczeń w złotych	92	23 146	30 940	46 050	46 050
UBRANIE					
Liczba osób	93	0	0	0	0
Liczba świadczeń	94	0	0	0	0
Kwota świadczeń w złotych	95	0	0	0	0
SPRAWIENIE POGRZEBU					
Liczba osób	96	2	2	0	0
Liczba świadczeń	97	2	2	0	0
Kwota świadczeń w złotych	98	7 450	7 000	0	0
ODPŁATNOŚĆ GMINY ZA POBYT W DOMU POMOCY SPOŁECZNEJ					
Liczba osób	99	21	25	30	30
Liczba świadczeń	100	223	285	306	306
Kwota świadczeń w złotych	101	433 244	620 389	707 572	707 572
USŁUGI POMOCY SPOŁECZNEJ					
USŁUGI OPIEKUNCZE OGÓLEM					
Liczba osób	102	50	50	37	37
Liczba świadczeń	103	21 018	19 981	23 873	23 873
Kwota świadczeń w złotych	104	104 245	150 503	97 752	97 752
W TYM: SPECJALISTYCZNE					
Liczba osób	105	0	0	1	1
Liczba świadczeń	106	0	0	246	246
Kwota świadczeń w złotych	107	0	0	2 706	2 706
SPECJALISTYCZNE USŁUGI DLA OSÓB Z ZABURZENIAMI PSYCHICZNYMI					
Liczba osób	108	0	3	5	5
Liczba świadczeń	109	0	360	1 323	1 323
Kwota świadczeń w złotych	110	0	15 852	39 812	39 812
PORADNICTWO SPECJALISTYCZNE					
Liczba rodzin	111	147	7	1	1

WYSZCZEGÓLNIENIE		Lata poprzednie		Rok oceny	Prognoza rok po ocenie
		Rok 2010	Rok 2011		
Liczba osób w rodzinach	112	415	26	1	1
PRACA SOCJALNA					
Liczba rodzin	113	141	235	139	139
Liczba osób w rodzinach	114	378	671	398	398
INTERWENCJA KRYZYSOWA					
Liczba rodzin	115	0	0	1	1
Liczba osób w rodzinach	116	0	0	1	1
KONTRAKT SOCJALNY					
Liczba osób ogółem z zawartym kontraktem	117	53	51	52	52
W tym: liczba osób z kontraktem w Klubie Integracji Społecznej	118				
INDYWIDUALNE PROGRAMY POMOCY					
INDYWIDUALNY PROGRAM WYCHODZENIA Z BEZDOMNOŚCI					
Liczba osób	119	0	0	0	0
INDYWIDUALNY PROGRAM ZATRUDNIENIA SOCJALNEGO (Centrum Integracji Społecznej)					
Liczba osób	120	0	0	0	0
INDYWIDUALNY PROGRAM USAMODZIELNIENIA					
Liczba osób	121	X	X	X	X
PROGRAM ODDZIAŁYWAŃ KOREKCYJNO-EDUKACYJNYCH DLA OSÓB STOSUJĄCYCH PRZEMOC W RODZINIE					
Liczba osób korzystających z usług	122	X	X	X	X
INDYWIDUALNY PROGRAM INTEGRACJI CUDZOZIEMCÓW					
Liczba osób korzystających z usług	123	X	X	X	X
WSPIERANIE RODZINY I PIECZA ZASTĘPCZA					
RODZINY SPOKREWNIONE Z DZIECKIEM					
Liczba rodzin	124	X	X	X	X
Liczba dzieci umieszczonych w rodzinach	125	X	X	X	X
RODZINY ZASTĘPCZE NIEZAWODOWE					
Liczba rodzin	126	X	X	X	X
Liczba dzieci umieszczonych w rodzinach	127	X	X	X	X
RODZINY ZASTĘPCZE ZAWODOWE					
Liczba rodzin	128	X	X	X	X
Liczba dzieci umieszczonych w rodzinach	129	X	X	X	X
RODZINNY DOM DZIECKA					
Liczba rodzin	130	X	X	X	X
Liczba dzieci umieszczonych w rodzinach	131	X	X	X	X
USAMODZIELNIENIE					
PEŁNOLETNIE OSOBY OPUSZCZAJĄCE RODZINY ZASTĘPCZE					
Liczba świadczeń	132	X	X	X	X
W TYM:					
POMOC PIENIĘŻNA NA USAMODZIELNIENIE					

WYSZCZEGÓLNIENIE		Lata poprzednie		Rok oceny	Prognoza rok po ocenie
		Rok 2010	Rok 2011		
Liczba świadczeń	133	X	X	X	X
POMOC PIENIĘŻNA NA KONTYNUOWANIE NAUKI					
Liczba świadczeń	134	X	X	X	X
PEŁNOLETNIE OSOBY OPUSZCZAJĄCE PLACÓWKI OPIEKUŃCZO - WYCHOWAWCZE					
Liczba świadczeń	135	X	X	X	X
W TYM:					
POMOC PIENIĘŻNA NA USAMODZIELNIENIE					
Liczba świadczeń	136	X	X	X	X
POMOC PIENIĘŻNA NA KONTYNUOWANIE NAUKI					
Liczba świadczeń	137	X	X	X	X
PEŁNOLETNIE OSOBY OPUSZCZAJĄCE INSTYTUCJE O KTÓRYCH MOWA W ART. 88 UST.1 USTAWY O POMOCY SPOŁECZNEJ					
Liczba osób	138	X	X	X	X
W TYM:					
POMOC PIENIĘŻNA NA USAMODZIELNIENIE					
Liczba osób	139	X	X	X	X
POMOC PIENIĘŻNA NA KONTYNUOWANIE NAUKI					
Liczba osób	140	X	X	X	X

4. Inne rodzaje pomocy i świadczeń

Wypłatą zasiłku rodzinnego z dodatkami, zasiłku pielęgnacyjnego, świadczenia pielęgnacyjnego, jednorazowej zapomogi z tytułu urodzenia dziecka tzw. „becikowego” i świadczeń z funduszu alimentacyjnego w Gminie Szubin zajmuje się Wydział Świadczeń Rodzinnych w Urzędzie Miejskim w Szubinie.

INNE RODZAJE POMOCY I ŚWIADCZEŃ

WYSZCZEGÓLNIENIE		Lata poprzednie		Rok oceny	Prognoza rok po ocenie
		Rok 2010	Rok 2011		
ZASIŁKI RODZINNE I DODATKI DO ZASIŁKÓW RODZINNYCH					
Liczba rodzin	1	1 238	1 106	949	950
Kwota świadczeń w złotych	2	4 201 304	3 816 006	3 329 226	3 806 000
ŚWIADCZENIA OPIEKUŃCZE					
ŚWIADCZENIE PIEŁĘGNACYJNE					
Liczba świadczeń	3	1 225	1 628	2 050	1 356
Kwota świadczeń w złotych	4	630 955	834 494	1 054 700	850 000
ZASIŁEK PIEŁĘGNACYJNY					
Liczba świadczeń	5	8 443	8 399	8 107	8 107
Kwota świadczeń w złotych	6	1 291 779	1 285 047	1 240 371	1 240 371
JEDNORAZOWY DODATEK Z TYTUŁU URODZENIA SIĘ DZIECKA					
Liczba świadczeń	7	156	119	91	100
Kwota świadczeń w złotych	8	156 000	119 000	91 000	100 000
JEDNORAZOWA ZAPOMOGA Z TYTUŁU URODZENIA SIĘ DZIECKA					
Liczba świadczeń	9	292	265	245	200
Kwota świadczeń w złotych	10	292 000	265 000	245 000	200 000

WYSZCZEGÓLNIENIE	Lata poprzednie		Rok oceny	Prognoza rok po ocenie
	Rok 2010	Rok 2011		
Zapomoga z tytułu urodzenia dziecka ze środków własnych gminy (art. 22a ustawy o świadczeniach rodzinnych)				
Liczba świadczeń	11	0	0	0
Kwota świadczeń w złotych	12	0	0	0
ŚWIADCZENIE Z FUNDUSZU ALIMENTACYJNEGO				
Liczba rodzin	13	160	168	172
Kwota świadczeń w złotych	14	1 023 793	1 152 580	1 246 038
DODATKI MIESZKANIOWE				
Liczba osób	15	453	450	448
Kwota świadczeń w złotych	16	979 160	1 057 808	1 117 038
OPŁACENIE SKŁADKI UBEZPIECZENIA ZDROWOTNEGO				
Liczba osób	17	27	44	57
Kwota świadczeń w złotych	18	14 321	24 752	32 011
OPŁACENIE SKŁADKI UBEZPIECZENIA SPOŁECZNEGO				
Liczba osób	19	89	109	130
Kwota świadczeń w złotych	20	137 909	171 909	219 054
ŚWIADCZENIE INTEGRACYJNE (CENTRUM INTEGRACJI SPOŁECZNEJ)				
Liczba osób	21	0	0	0
Kwota świadczeń w złotych	22	0	0	0
ŚWIADCZENIA PIENIĘŻNE Z PRAC SPOŁECZNIE UŻYTECZNYCH				
Liczba osób ogółem	23	20	10	31
Kwota świadczeń w złotych	24	17 000	9 000	36 960
STYPENDIA SOCJALNE DLA UCZNIÓW I ZASIŁKI SZKOLNE				
Liczba osób	25	491	567	467
Kwota świadczeń w złotych	26	301 258	251 676	237 527

5. Zasoby instytucjonalne pomocy i wsparcia

Na terenie gminy Szubin działa Filia Powiatowej Poradni Psychologiczno – Pedagogicznej w Nakle nad Notecią, która w ramach swej działalności oferuje pomoc w zakresie: diagnozy, doradztwa, profilaktyki, terapii. Oferta ta adresowana jest zarówno do dzieci, młodzieży, rodziców i nauczycieli.

W zakresie poradnictwa specjalistycznego na terenie naszej gminy działa również Biuro Porad Obywatelskich prowadzone przez Fundację Civitas, które w ramach swej działalności pomaga klientowi w wyszukiwaniu w posiadanych zasobach informacyjnych różnych możliwości rozwiązania problemu, przedstawianiu możliwych rozwiązań i ich konsekwencji, wspiera klienta w dokonaniu wyboru sposobu postępowania z poszanowaniem jego samodzielności w podejmowaniu decyzji, w razie potrzeby sporządza wspólnie z klientem planu działania. BPO udziela także informacji polegających na wskazaniu specjalisty, instytucji lub organizacji właściwej do załatwienia sprawy, wyjaśnia obowiązujący tryb postępowania i podstawowe pojęcia, wskazuje przepisy mające zastosowanie w danej sytuacji. Doradcy BPO udzielają porad i informacji m. in. w zakresie: mieszkaniowym, rodzinnym, świadczeń socjalnych, świadczeń z ubezpieczenia społecznego, zatrudnienia i bezrobocia, finansów, spadków, spraw konsumenckich, własności. Fundacja „Civitas” uzyskała dofinansowanie do projektu „Poradnictwo Prawne i Obywatelskie dla mieszkańców powiatu nakielskiego”. Projekt realizowany jest we współpracy ze wszystkimi gminami powiatu nakielskiego. W ramach ww. projektu Fundacja prowadzi Punkty Porad Prawnych i Obywatelskich w Szubinie w wymiarze trzech godzin tygodniowo.

W Miejsko - Gminnym Ośrodku Pomocy Społecznej w Szubinie w wymiarze 8 godzin tygodniowo dysyur pełni i udziela wsparcia psycholog, który jest finansowany ze środków GPPiRPA. Innym działaniem, z którego mogą skorzystać mieszkańcy gminy jest funkcjonowanie Biura Informacji Obywatelskiej w tuł.Ośrodku, w którym poza psychologiem, porad udziela prawnik, a z zakresu ubezpieczeń społecznych pracownicy ZUS w Nakle.

Na terenie gminy działa również Warsztat Terapii Zajęciowej „Pelikan” Ligi Kobiet Polskich Koła w Szubinie, który swą działalność rozpoczęła 1 grudnia 2004r. WTZ „Pelikan to warsztat dla osób z niepełnosprawnością po 16-tym roku życia. Opieką swą obejmuje 35 uczestników. Są to osoby z niepełnosprawnością intelektualną i ruchową. Celem działalności Warsztatu jest rehabilitacja społeczna i zawodowa, zmierzająca do ogólnego rozwoju i poprawy sprawności niezbędnych do prowadzenia przez osoby niepełnosprawne niezależnego, samodzielnego i aktywnego życia na miarę indywidualnych możliwości. Powyższy cel realizowany jest poprzez terapię zajęciową, psychoterapię, rehabilitację ruchową, kulturę zdrowotną, terapię ekonomiczną, podtrzymywanie umiejętności społecznych. Z uczestnikami WTZ pracują terapeuci, rehabilitant, psycholog i pielęgniarka.

Kolejną instytucją wspierającą działania pomocy społecznej na terenie gminy Szubin jest noclegownia dla bezdomnych w Kołaczku prowadzona przez Kujawsko - Pomorskie Stowarzyszenie Pomocy Bliźniemu „JUDYMI”. W ramach swej działalności Stowarzyszenie zapewnia schronienie osobom bezdomnym, posiłki, podstawowe środki czystości, odzież dostosowaną do pory roku. Na terenie Gminy Szubin funkcjonuje również Rejonowa Biblioteka Publiczna w Szubinie. Historia Biblioteki Publicznej w Szubinie sięga 1946 roku, a jej korzenie lat międzywojennych, a nawet jeszcze wcześniejszych bo przełomu XIX i XX wieku. W skład sieci bibliotek publicznych Gminy i Miasta Szubin wchodzi Rejonowa Biblioteka Publiczna oraz sześć podległych jej filii, nad którymi sprawuje ona opiekę organizacyjną i poradniczo-konsultacyjną. Na terenie gminy działa sieć pięciu wiejskich filii, których łączny księgozbiór wynosi 39.141 woluminów. Biblioteki podlegające RBP znajdują się: w Chomętowie, Królikowie, Rynarzewie, Samokłeskach Małych i Stonawach. W mieście działa jedna filia biblioteczna, której siedziba mieści się w miejscowym szpitalu. Większość filii dysponuje czytelniami. Sieć bibliotek publicznych uzupełnia 11 społecznych punktów bibliotecznych.

ZASOBY INSTYTUCJONALNE POMOCY I WSPARCIA

WYSZCZEGÓLNIENIE	Lata poprzednie		Rok oceny	Potrzeby		
	Rok 2010	Rok 2011		Rok po ocenie	Dwa lata po ocenie	
DOMY POMOCY SPOŁECZNEJ						
Liczba placówek	1					
Liczba miejsc	2					
Liczba osób korzystających	3					
OSRODKI WSPARCIA - OGÓŁEM						
Liczba placówek	4	5	5	5	6	6
Liczba miejsc	5	132	163	163	188	188
Liczba osób korzystających	6	919	935	882	907	907
W TYM:						
ŚRODOWISKOWE DOMY SAMOPOMOCY						
Liczba placówek	7					
Liczba miejsc	8					
Liczba osób korzystających	9					
DZIENNE DOMY POMOCY						
Liczba placówek	10					
Liczba miejsc	11					
Liczba osób korzystających	12					
NOCLEGNIE, SCHRONISKA I DOMY DLA OSÓB BEZDOMNYCH						
Liczba placówek	13	1	1	1	1	1
Liczba miejsc	14	57	88	88	88	88
Liczba osób korzystających	15	43	60	64	64	64
KLUBY SAMOPOMOCY						
Liczba placówek	16					
Liczba miejsc	17					
Liczba osób korzystających	18					
RODZINNE DOMY POMOCY						
Liczba placówek	19					
Liczba miejsc	20					
Liczba osób korzystających	21					
MIESZKANIA CHRONIONE OGÓŁEM						
Liczba placówek	22					
Liczba miejsc	23					
Liczba osób korzystających	24					
OSRODKI INTERWENCJI KRYZYSOWEJ OGÓŁEM						
Liczba placówek	25					
Liczba miejsc	26					
Liczba osób korzystających	27					
JEDNOSTKI SPECJALISTYCZNEGO PORADNICTWA						
Liczba placówek	28	2	2	2	2	2
Liczba osób korzystających	29	805	805	748	748	748
DZIENNE PLACÓWKI WSPARCIA						

WYSZCZEGÓLNIENIE		Lata poprzednie		Rok oceny	Potrzeby	
		Rok 2010	Rok 2011		Rok po ocenie	Dwa lata po ocenie
Liczba placówek	30	1	1	1	2	2
Liczba miejsc	31	40	40	40	65	65
Liczba osób korzystających	32	35	35	35	60	60
PLACÓWKI OPIEKUNTCZO-WYCHOWAWCZE OGÓLEM						
Liczba placówek	33					
Liczba miejsc	34					
Liczba osób korzystających	35					
W tym: PLACÓWKI TYPU RODZINNEGO						
Liczba placówek	36	X	X	X	X	X
Liczba miejsc	37	X	X	X	X	X
Liczba osób korzystających	38	X	X	X	X	X
CENTRUM INTEGRACJI SPOŁECZNEJ						
Liczba placówek	39					
Liczba uczestników zajęć	40					
KLUB INTEGRACJI SPOŁECZNEJ						
Liczba placówek	41					
Liczba uczestników zajęć	42					
WARSZTAT TERAPII ZAJĘCIOWEJ						
Liczba placówek	43	1	1	1	1	1
Liczba uczestników zajęć	44	35	35	35	35	35
ZAKŁAD AKTYWNOŚCI ZAWODOWEJ						
Liczba placówek	45					
Liczba uczestników zajęć	46					

INNE INSTYTUCJE POMOCY I WSPARCIA

Rodzaj instytucji	Wyszczególnienie	Lata poprzednie		Rok oceny	Potrzeby	
		Rok 2010	Rok 2011		Rok po ocenie	Dwa lata po ocenie
Punkt Konsultacyjny	Liczba placówek	1	1	1	1	1
	Liczba uczestników zajęć	2	106	101	118	118
Punkt Konsultacyjny dla młodzieży	Liczba placówek	3	0	0	1	1
	Liczba uczestników zajęć	4	0	0	58	58
Uniwersytet III Wieku	Liczba placówek	5	0	0	0	1
	Liczba uczestników zajęć	6	0	0	0	60
Punkt Porad Prawnych i Obywatelskich Fundacji Civitas	Liczba placówek	7	1	1	1	1
	Liczba uczestników zajęć	8	77	248	201	201

6. Potrzeby finansowe na zwiększenie zasobu instytucjonalnego

POTRZEBY FINANSOWE NA ZWIĘKSZENIE ZASOBU INSTYTUCJONALNEGO

W złotych

WYSZCZEGÓLNIENIE	Rok oceny	Potrzeby		
		Rok po ocenie	Dwa lata po ocenie	
DOMY POMOCY SPOŁECZNEJ				
Wartość nakładów ogółem	1			
W tym:				
Środki Jednostki Samorządu Terytorialnego	2			
Dotacje z budżetu państwa	3			
OŚRODKI WSPARCIA - OGÓŁEM				
Wartość nakładów ogółem	4	1 007 907	1 316 100	1 402 410
W tym:				
Środki Jednostki Samorządu Terytorialnego	5	390 271	439 310	447 941
Dotacje z budżetu państwa	6	517 660	776 790	854 459
W TYM:				
ŚRODOWISKOWE DOMY SAMOPOMOCY				
Wartość nakładów ogółem	7			
W tym:				
Środki Jednostki Samorządu Terytorialnego	8			
Dotacje z budżetu państwa	9			
DZIENNE DOMY POMOCY				
Wartość nakładów ogółem	10			
W tym:				
Środki Jednostki Samorządu Terytorialnego	11			
Dotacje z budżetu państwa	12			
NOCLEGOWNIE, SCHRONISKA I DOMY DLA OSÓB BEZDOMNYCH				
Wartość nakładów ogółem	13	379 083	400 000	400 000
W tym:				
Środki Jednostki Samorządu Terytorialnego	14	281 731	300 000	300 000
Dotacje z budżetu państwa	15			
KLUBY SAMOPOMOCY				
Wartość nakładów ogółem	16			
W tym:				
Środki Jednostki Samorządu Terytorialnego	17			
Dotacje z budżetu państwa	18			
RODZINNE DOMY POMOCY				
Wartość nakładów ogółem	19			
W tym:				
Środki Jednostki Samorządu Terytorialnego	20			
Dotacje z budżetu państwa	21			
MIESZKANIA CHRONIONE OGÓŁEM				

WYSZCZEGÓLNIENIE		Rok oceny	Potrzeby	
			Rok po ocenie	Dwa lata po ocenie
Wartość nakładów ogółem	22			
W tym:				
Środki Jednostki Samorządu Terytorialnego	23			
Dotacje z budżetu państwa	24			
OŚRODKI INTERWENCJI KRYZYSOWEJ OGÓŁEM				
Wartość nakładów ogółem	25			
W tym:				
Środki Jednostki Samorządu Terytorialnego	26			
Dotacje z budżetu państwa	27			
JEDNOSTKI SPECJALISTYCZNEGO PORADNICTWA				
Wartość nakładów ogółem	28			
W tym:				
Środki Jednostki Samorządu Terytorialnego	29			
Dotacje z budżetu państwa	30			
PLACÓWKI WSPARCIA DZIENNEGO				
Wartość nakładów ogółem	31	45 000	45 000	45 000
W tym:				
Środki Jednostki Samorządu Terytorialnego	32	45 000	45 000	45 000
Dotacje z budżetu państwa	33			
PLACÓWKI OPIEKUNCZO-WYCHOWAWCZE OGÓŁEM				
Wartość nakładów ogółem	34	X	X	X
W tym:				
Środki Jednostki Samorządu Terytorialnego	35	X	X	X
Dotacje z budżetu państwa	36	X	X	X
W tym: PLACÓWKI TYPU RODZINNEGO				
Wartość nakładów ogółem	37	X	X	X
W tym:				
Środki Jednostki Samorządu Terytorialnego	38	X	X	X
Dotacje z budżetu państwa	39	X	X	X
CENTRUM INTEGRACJI SPOŁECZNEJ				
Wartość nakładów ogółem	40			
W tym:				
Środki Jednostki Samorządu Terytorialnego	41			
Dotacje z budżetu państwa	42			
KLUB INTEGRACJI SPOŁECZNEJ				
Wartość nakładów ogółem	43			
W tym:				
Środki Jednostki Samorządu Terytorialnego	44			

WYSZCZEGÓLNIENIE		Rok oceny	Potrzeby	
			Rok po ocenie	Dwa lata po ocenie
Dotacje z budżetu państwa	45			
WARSZTAT TERAPII ZAJĘCIOWE				
Wartość nakładów ogółem	46	583 824	871 100	957 410
W tym:				
Środki Jednostki Samorządu Terytorialnego	47	63 540	94 310	102 941
Dotacje z budżetu państwa	48	517 860	776 790	854 459
ZAKŁAD AKTYWNOŚCI ZAWODOWEJ				
Wartość nakładów ogółem	49			
W tym:				
Środki Jednostki Samorządu Terytorialnego	50			
Dotacje z budżetu państwa	51			

INNE INSTYTUCJE POMOCY I WSPARCIA

Rodzaj instytucji	Wyszczególnienie	Rok oceny	Potrzeby	
			Rok po ocenie	Dwa lata po ocenie

7. Kadra jednostki organizacyjnej pomocy społecznej

Ciągle nowelizacje ustawy o pomocy społecznej oraz innych ustaw będących jej uzupełnieniem, coraz to nowe zadania nakładane na pomoc społeczną wymuszają konieczność zwiększenia kadry Ośrodka przez zatrudnienie pracownika socjalnego, asystenta rodziny. Na chwilę obecną zadania z zakresu pomocy społecznej realizuje 13 pracowników socjalnych. Zakres pracy pracowników socjalnych obecnie dalece wykracza poza ich możliwości zawodowe, np. prowadzenie obsługi prac społecznie użytecznych, sprawozdań czy funkcjonowania Zespołu Interdyscyplinarnego. Zwiększone obowiązki, duże obciążenie pracą i niski komfort psychiczny prowadzą do zagrożenia jakości i terminowości wykonywanych zadań. W celu zapewnienia sprawnej, rzetelnej i terminowej realizacji zadań wynikających z ustawy o pomocy społecznej i innych ustaw oraz rzetelne wykonywanie swoich obowiązków wynikających z zakresu obowiązków wskazane jest zwiększenie zatrudnienia o 2 etaty do działu pracy socjalnej. Ustawa o pomocy społecznej w swoich zapisach daje możliwość zatrudnienia pracownika socjalnego do obsługi 50 rodzin – środowisk czynnych w miejsce dotychczasowego zatrudnienia 1 pracownika dla 2.000 mieszkańców. W przypadku naszej jednostki spowoduje to konieczność zatrudnienia dodatkowo 8 pracowników. Wzrost liczby osób z niepełnosprawnością powoduje konieczność wsparcia w formie asystenta osoby niepełnosprawnej (zadania podobne do asystenta rodziny) z wyłączeniem wsparcia dla dzieci.

Potrzeba taka wynika z ciągłej nowelizacji przepisów obowiązujących nas ustaw, które nakładają na nas coraz to nowe obowiązki. Powoduje to systematyczne zwiększanie się obowiązków w stosunku do jednego pracownika. Wydawanie decyzji administracyjnych jest związane nie tylko z przyznaniem klientowi świadczenia, ale obejmuje również szereg innych sytuacji, w których te decyzje się zmienia, uchyla lub wygasza. Z analizy ilości wydawanych decyzji wynika, że mimo zmniejszającej się liczby klientów pomocy społecznej na przestrzeni ostatnich kilku lat liczba wydanych decyzji znacząco wzrasta. Powoduje to znaczne trudności organizacyjne, a doraźne środki zaradcze nie spełniają swojej roli.

KADRA JEDNOSTKI ORGANIZACYJNEJ POMOCY SPOŁECZNEJ (w osobach, stan na 31 grudnia)

WYSZCZEGÓLNIENIE		Lata poprzednie		Rok oceny	Potrzeby	
		Rok 2010	Rok 2011		Rok po ocenie	Dwa lata po ocenie
KADRA KIEROWNICZA						
Ogółem kadra kierownicza (dyrektor jednostki i jego zastępcy)	1	2	2	2	2	2
W tym: kobiety	2	2	2	2	2	2
W tym:						
Wykształcenie wyższe	3	2	2	2	2	2
W tym: kobiety	4	2	2	2	2	2
Specjalizacja z organizacji pomocy społecznej	5	2	2	2	2	2
W tym: kobiety	6	2	2	2	2	2
PRACOWNICY SOCJALNI						

WYSZCZEGÓLNIENIE		Lata poprzednie		Rok oceny	Potrzeby	
		Rok 2010	Rok 2011		Rok po ocenie	Dwa lata po ocenie
Ogółem	7	13	13	13	13	13
W tym: kobiety	8	12	12	12	12	12
W tym wybrane kategorie pracowników socjalnych:						
Wykształcenie wyższe	9	11	11	12	12	12
W tym: kobiety	10	10	10	11	11	11
Wykształcenie średnie	11	2	2	1	1	1
W tym: kobiety	12	2	2	1	1	1
Specjalizacja 1-ego stopnia w zawodzie	13	4	4	4	4	4
W tym: kobiety	14	4	4	4	4	4
Specjalizacja 2-ego stopnia w zawodzie	15	0	0	0	0	0
W tym: kobiety	16	0	0	0	0	0
Specjalizacja z organizacji pomocy społecznej	17	1	3	4	4	4
W tym: kobiety	18	1	3	4	4	4
POZOSTALI PRACOWNICY:						
Ogółem	19	25	27	30	32	32
W tym: kobiety	20	24	26	30	32	32
W tym wybrane kategorie pozostałych pracowników						
Wykształcenie wyższe	21	4	6	8	10	10
W tym: kobiety	22	3	5	6	8	8
Wykształcenie średnie	23	5	5	7	7	7
W tym: kobiety	24	5	5	7	7	7
Inne	25	16	16	15	15	15
W tym: kobiety	26	16	1	15	15	15

7.1. Zatrudnienie pomocnicze w jednostce organizacyjnej pomocy społecznej

ZATRUDNIENIE POMOCNICZE W JEDNOSTCE ORGANIZACYJNEJ POMOCY SPOŁECZNEJ (w osobach, w ciągu danego roku)

W osobach

WYSZCZEGÓLNIENIE		Lata poprzednie		Rok oceny	Potrzeby	
		Rok 2010	Rok 2011		Rok po ocenie	Dwa lata po ocenie
Wolontariusze	1	0	0	0	0	0
Zatrudnienie subsydiowane (staże, roboty publiczne, prace interwencyjne i inne)	2	1	3	1	3	3

7.2. Zespoły pracy socjalnej i integracji społecznej w jednostce pomocy społecznej

ZESPOŁY PRACY SOCJALNEJ I INTEGRACJI SPOŁECZNEJ W JEDNOSTCE POMOCY SPOŁECZNEJ (w osobach, w ciągu danego roku)

W osobach

WYSZCZEGÓLNIENIE		Lata poprzednie		Rok oceny	Potrzeby	
		Rok 2010	Rok 2011		Rok po ocenie	Dwa lata po ocenie
Liczba osób ogółem w zespole	1					
W tym:						
Pracownicy socjalni	2					
Specjaliści zgodnie z art.110 ust.3 ustawy o pomocy społecznej	3					

8. Koszty zasobu instytucjonalnego

KOSZTY ZASOBU INSTYTUCJONALNEGO

(zasób utworzony i finansowany przez daną jednostkę samorządu terytorialnego, w tym także zasób zlecony do prowadzenia)

W złotych

WYSZCZEGÓLNIENIE		Lata poprzednie		Rok oceny	Prognoza	
		Rok 2010	Rok 2011		Rok po ocenie	Dwa lata po ocenie
Całkowity, roczny koszt prowadzenia i utrzymania	1	1 657 000	1 757 000	5 340 335	5 340 335	5 340 335
Z tego:						
Wydatki na inwestycje	2	0	1 336 000	12 791	6 000	6 000
Wydatki ogółem na wynagrodzenia z pochodnymi	3	1 431 000	1 482 000	1 643 484	1 643 484	1 643 484
W tym: Wydatki ogółem na wynagrodzenia z pochodnymi finansowane z EFS	4	100 787	100 879	102 419	102 419	102 419
Pozostałe koszty utrzymania	5	226 000	275 000	3 581 641	3 588 432	3 588 432
ŚREDNI MIESIĘCZNY KOSZT NA 1 OSOBĘ KORZYSTAJĄCĄ LUB UCZESTNICZĄCĄ W ZAJĘCIACH						
Dom pomocy społecznej	6					
Ośrodki wsparcia - ogółem	7	1 977	1 961	1 884	2 568	2 568
W tym:						
Środowiskowe domy pomocy	8					
Dzienne domy pomocy	9					
Noclegownie, schroniska i domy dla bezdomnych	10	583	564	494	494	494
Kluby samopomocy	11					
Rodzinne domy pomocy	12					
Mieszkania chronione	13					
Ośrodki interwencji kryzysowej	14					
Jednostki specjalistycznego poradnictwa	15					
Placówki dziennego wsparcia	16					
Placówki opiekuńczo - wychowawcze ogółem	17	X	X	X	X	X
W tym:						
Placówki typu rodzinnego	18	X	X	X	X	X
Centrum integracji społecznej	19					

WYSZCZEGÓLNIENIE		Lata poprzednie		Rok oceny	Prognoza	
		Rok 2010	Rok 2011		Rok po ocenie	Dwa lata po ocenie
Klub integracji społecznej	20					
Warsztat terapii zajęciowej	21	1 394	1 397	1 390	2 074	2 279
Zakład Aktywności Zawodowej	22					

9. Środki finansowe na wydatki w pomocy społecznej

Na 2012 rok zaplanowano do pomocy łącznie 1.400 rodzin. Potrzeby oszacowano, kwalifikując do pomocy osoby i rodziny zgodnie z ustawą o pomocy społecznej. W 2012 roku planuje się opłatę za pobyt w DPS przewiduje się pomoc dla 28 osób skierowanych i umieszczonych w domu pomocy społecznej. Należy zauważyć, że MGOPS kieruje do dps tylko osoby niemogące samodzielnie funkcjonować w życiu codziennym, którym nie można zagwarantować niezbędnej pomocy w formie usług opiekuńczych w miejscu zamieszkania.

Modernizacja i przebudowa budynku przy ul. Kcyńskiej 34 w ramach projektu „Pod dobrą opieką poprawa świadczonych usług opiekuńczo-wychowawczych poprzez przebudowę budynku przy ul. Kcyńskiej 34 w Szubinie wraz z niezbędnym wyposażeniem” w roku 2011 przyniosła poprawę warunków lokalowych na najbliższe lata. Stworzyła obecnie możliwości na realizację działań aktywizujących środowisko lokalne do poprawy własnej sytuacji życiowej. Wiąże się to jednak ze wzrostem rocznego kosztu prowadzenia i utrzymania ośrodka pomocy społecznej.

ŚRODKI FINANSOWE NA WYDATKI W POMOCY SPOŁECZNEJ (zadania własne i zadania zlecone)

W złotych

WYSZCZEGÓLNIENIE		Lata poprzednie		Rok oceny	Potrzeby	
		Rok 2010	Rok 2011		Rok po ocenie	Dwa lata po ocenie
OGÓŁEM						
OGÓŁEM (działy)	1	13 859 500	14 432 302	15 360 009	17 967 599	18 130 484
851 - OCHRONA ZDROWIA						
85153 - Przeciwdziałanie narkomanii	2	111 708	111 174	139 411	139 411	139 411
85154 - Przeciwdziałanie alkoholizmowi	3	220 698	229 810	250 527	250 527	250 527
852 - POMOC SPOŁECZNA						
85201 - Placówki opiekuńczo-wychowawcze - wydatki ogółem	4					
85202 - Domy pomocy społecznej	5	433 000	620 000	707 572	900 000	900 000
85203 - Ośrodki Wsparcia	6					
85204 - Rodziny zastępcze	7	0	0	3 457	8 000	10 000
85205 - Przeciwdziałanie przemocy w rodzinie	8	0	0	0	5 000	5 000
85206 - Wspieranie rodziny (m.in. asystenci rodziny i rodziny wspierające)	9	0	0	37 153	80 000	80 000
85212 - Świadczenia rodzinne, świadczenie z funduszu alimentacyjnego oraz składki na ubezpieczenia emerytalne i rentowe z ubezpieczenia społecznego	10	7 592 000	7 550 000	7 573 918	7 573 918	7 573 918
85213 - Składki na ubezpieczenie zdrowotne opłacane za osoby pobierające niektóre świadczenia z pomocy społecznej, niektóre świadczenia rodzinne oraz za osoby uczestniczące w zajęciach centrum integracji społecznej	11	37 000	50 000	64 107	64 107	64 107
85214 - Zasiłki i pomoc w naturze oraz składki na ubezpieczenia emerytalne i rentowe	12	955 000	876 000	1 183 866	1 896 400	1 896 400
85215 - Dodatki mieszkaniowe	13	981 495	1 060 182	1 119 663	1 119 663	1 119 663
85216 - Zasiłki stałe	14	291 000	329 000	368 161	462 000	462 000
85218 - Powiatowe Centrum Pomocy Rodzinie	15	X	X	X	X	X

WYSZCZEGÓLNIENIE		Lata poprzednie		Rok oceny	Potrzeby	
		Rok 2010	Rok 2011		Rok po ocenie	Dwa lata po ocenie
85219 - Ośrodek Pomocy Społecznej	16	1 429 000	1 522 000	1 771 391	2 500 000	2 500 000
85220 - Specjalistyczne poradnictwo, mieszkania chronione i ośrodki interwencji kryzysowej	17					
85228 - Usługi opiekuńcze i specjalistyczne usługi opiekuńcze	18	104 000	150 000	254 392	919 115	1 080 000
85231- Pomoc dla cudzoziemców	19					
W tym: Wydatki na pomoc dla cudzoziemców w celu integracji ze środowiskiem (cudzoziemcy, którzy uzyskali status uchodźcy lub ochronę uzupełniającą)	20					
85232 - Centra Integracji Społecznej	21					
85278 - Usuwanie skutków klęsk żywiołowych	22					
85295 - Pozostała działalność W tym: - klub integracji społecznej, - warsztat terapii zajęciowej, - prace społecznie użyteczne, - program "Pomoc państwa w zakresie dożywiania" - wkład własny gminy	23	206 000	213 000	776 933	940 000	940 000
853 - POZOSTAŁE ZADANIA W ZAKRESIE POLITYKI SPOŁECZNEJ						
85305 - Żłobki	24					
85306 - Kluby dziecięce	25					
85307 - Dzienni opiekunowie	26					
85311 - Rehabilitacja zawodowa i społeczna osób niepełnosprawnych	27					
85321 - Zespoły orzekania o niepełnosprawności	28					
85324 - Państwowy Fundusz Rehabilitacji Osób Niepełnosprawnych	29					
85395 - Pozostała działalność w zakresie polityki społecznej	30	1 167 408	1 433 060	823 546	823 546	823 546
854 - Edukacyjna opieka wychowawcza						
85415 - Pomoc materialna dla uczniów	31	331 191	288 076	285 912	285 912	285 912
Inne - środki EFS na projekty						
Liczba projektów EFS	32	1	1	1	1	1
Łączna kwota środków EFS	33	228 000	233 000	204 613	204 613	204 613

10. Aktywność projektowo-programowa

Realizacja aktywizacji społeczno-zawodowej w formie projektu, pozyskując środki zewnętrzne (z budżetu państwa i Unii Europejskiej), umożliwiła zastosowanie wszechstronnej i kompleksowej pomocy specjalistów różnych dziedzin (psycholog, doradca zawodowy, nauczyciel zawodu itp), którzy w trakcie sesji warsztatowych pobudzają i mobilizują do zmian, kształtują odpowiedzialność, samodzielność i aktywność beneficjentów w kierunku rozwiązywania trudnych sytuacji życiowych. Realizacja projektu ma na celu tworzenie warunków korzystnych dla procesu reintegracji społecznej i zawodowej osób zagrożonych lub dotkniętych marginalizacją i wykluczeniem społecznym. W roku 2012 zrealizowano 1 projekt aktywizacyjny. W projekcie systemowym „Inwestuj w siebie – rozwij skrzydła” – wzięły udział osoby bezrobotne, poszukujące pracy lub nie pozostające w zatrudnieniu, będące w wieku aktywności zawodowej i korzystające ze świadczeń pomocy społecznej. W tej grupie znalazły się również osoby nieaktywne zawodowo z uwagi na macierzyństwo lub opiekę nad osobami zależnymi oraz osoby uzależnione od alkoholu, a także osoby mieszkające z nimi we wspólnym gospodarstwie domowym (np. osoby współuzależnione). Celem projektu było włączenie do życia społecznego i zawodowego, każdego roku, 52 klientów pomocy społecznej, pozostających bez zatrudnienia, z terenu gminy Szubin. Zakres przedmiotowy projektu obejmował aktywizację edukacyjną, społeczną, zdrowotną i zawodową oraz działania o charakterze środowiskowym. W ramach Resortowego programu wsparcia rodziny i systemu pieczy zastępczej na rok 2012 gmina wystąpiła do MPiPS o środki na zatrudnienie asystenta rodziny. Otrzymana dotacja w wysokości 7.610zł. pozwoliła na zatrudnienie pracownika oraz prowadzenie działań wobec rodzin, za ich zgodą i aktywnym udziałem, a wskazanych przez pracowników socjalnych do objęcia wsparciem. Działaniami asystenta objęto łącznie 14 rodzin, z tego jedną na zlecenie Sądu Rejonowego w Szubinie. Prowadzone działania polegały na: udzielaniu pomocy rodzinom w rozwiązywaniu problemów socjalnych, psychologicznych, wychowawczych z dziećmi, motywowaniu do zmian, poszukiwaniu, podejmowaniu i utrzymaniu pracy zarobkowej, udzielaniu wsparcia dzieciom oraz treningu czynności życiowych w obszarach higieny, żywienia i gospodarowania budżetem. Z uwagi na brak rodzin wspierających pracownicy Ośrodka podjęli własne działania wspierające, i tak: dla 8 rodzin z dziećmi (łącznie 48 osób) zorganizowano trzydniowy warsztat poszerzający wiedzę rodziców na temat wartości rodzinnych, promowania prawidłowych wzorców funkcjonowania rodziny, w tym komunikacji między członkami rodziny. Wyjazd do HOW w Smerzynie zaowocował integracją rodzin, wzmocnieniem więzi rodzinnych. Rodziny te również zostały objęte 12 godzinnymi zajęciami o charakterze informacyjnym z zakresu rozwijania umiejętności społecznych oraz komunikacji wewnątrzrodzinnej. Podsumowaniem działań prowadzonych w roku 2012 przez asystenta rodziny była wspólna Wigilia zorganizowana przy udziale rodzin i dzieci (przygotowały i wystąpiły w jasełce). Dzięki sponsorom (PCK, Uczniom IV LO w Bydgoszczy, osoby prywatne) każde dziecko w rodzinie otrzymało prezent dostosowany do wieku jak również do zainteresowań. Spełniono również marzenia tych dzieci organizując wyjazd do Parku Dinozaurów w Rogowie.

AKTYWNOŚĆ PROJEKTOWO-PROGRAMOWA
(w całym okresie sprawozdawczym)

WYSZCZEGÓLNIENIE	Lata poprzednie		Rok oceny	Prognoza rok po ocenie	
	Rok 2010	Rok 2011			
PROJEKTY WSPÓŁFINANSOWANE z EFS					
Ogółem liczba osób objętych projektami	1	53	51	60	52
W tym:					
"Inwestuj w siebie - rozwiń skrzydła"	2	53	51	60	52

WYSZCZEGÓLNIENIE	Lata poprzednie		Rok oceny	Prognoza rok po ocenie	
	Rok 2010	Rok 2011			
UDZIAŁ W KONKURSACH OGŁASZANYCH PRZEZ MPiPS					
Ogółem liczba osób objętych projektami	1	0	0	76	179
W tym:					
„Asystent rodziny dla rodzin z Gminy Szubin”	2	0	0	76	179

WYSZCZEGÓLNIENIE	Lata poprzednie		Rok oceny	Prognoza rok po ocenie	
	Rok 2010	Rok 2011			
UDZIAŁ W PROGRAMACH OSŁONOWYCH (nie wymienione wyżej)					
Ogółem liczba osób objętych projektami	1				
W tym:					

11. Współpraca z organizacjami pozarządowymi - zadania zlecone w obszarze pomocy i wsparcia

Na terenie naszej gminy od 2002 roku działa Stołówka św. Faustyny prowadzona przez Parafialny Oddział Akcji Katolickiej przy Parafii św. Andrzeja Boboli w Szubinie, która wydaje ok. 180 posiłków dziennie. Dożywianiem stołówka obejmuje osoby czasowo pozbawione pracy, będące w trudnej sytuacji życiowej. W czerwcu 2012 r. odbyła się uroczystość 10-lecia istnienia stołówki św. Faustyny w Szubinie. W jubileuszowych obchodach wzięli udział Burmistrz Szubina – Ignacy Pogodziński, radni Rady Miejskiej w Szubinie, darczyńcy i osoby, które korzystają z pomocy stołówki. Inicjatywę utworzenia stołówki podjął Parafialny Oddział Akcji Katolickiej przy Parafii św. Andrzeja Boboli w Szubinie, który prowadzi ją do dnia dzisiejszego. To właśnie dzięki ofiarnej i bezinteresownej pomocy ludzi dobrej woli, szubińska stołówka wspiera osoby bezrobotne i najuboższe w Gminie Szubin już od 10 lat. Stołóvkę finansowo wspiera Gmina Szubin, Wielkopolski Bank Żywności w Poznaniu oraz darczyńcy, którymi są właściciele szubińskich firm, punktów handlowych, gospodarstw rolnych oraz działkowicze.

Początkowo stołówka mieściła się w baraku na terenie zakładu poprawczego. Od 2004r. jej siedzibą jest budynek przy ul. Kcyńskiej 34a, obecnie po gruntownym remoncie.

Ponadto zadania w obszarze pomocy i wsparcia na terenie Gminy Szubin realizują następujące organizacje pozarządowe: Warsztaty Terapii Zajęciowej "Pelikan" Ligi Kobiet Polskich Koła w Szubinie, Stowarzyszenie Pomocy Dzieciom "Kraina Uśmiechu". I tak, w obszarze:

1. nauka, edukacja, oświata i wychowanie, wypoczynek dzieci i młodzieży ww. zadania realizuje:

- Stowarzyszenie "Kraina uśmiechu", wartość całego zadania w poszczególnych latach wyniósł:
- w roku 2010 wartość zadania ogółem - 45.120 zł, w tym 39.500 zł stanowi dotacja.
- w roku 2011 wartość zadania ogółem - 48.860 zł, w tym 42.959 zł stanowi dotacja.
- w roku 2012 wartość zadania ogółem - 47.641 zł, w tym 43.500 zł stanowi dotacja.
- w roku 2013 wartość zadania ogółem - 56.250 zł, w tym 45.500 zł stanowi dotacja.

1. na rzecz osób niepełnosprawnych ww. zadania realizuje:

- Warsztaty Terapii Zajęciowej "Pelikan" Ligi Kobiet Polskich Koła w Szubinie
- w roku 2010 wartość zadania ogółem - 10.153 zł, w tym 8.500 zł stanowi dotacja.
- w roku 2011 wartość zadania ogółem - 11.200 zł, w tym 8.300 zł stanowi dotacja.
- w roku 2012 wartość zadania ogółem - 13.487 zł, w tym 6.000 zł stanowi dotacja.
- w roku 2013 wartość zadania ogółem - 8.750 zł, w tym 7.000 zł stanowi dotacja.

**WSPÓŁPRACA Z ORGANIZACJAMI POZARZĄDOWYMI - ZADANIA ZLECONE W OBSZARZE POMOCY I WSPARCIA
(w całym okresie sprawozdawczym)**

WYSZCZEGÓLNIENIE	Lata poprzednie		Rok oceny	Prognoza rok po ocenie
	Rok 2010	Rok 2011		
ZLECENIA W TRYBIE DZIAŁALNOŚCI POŻYTKU PUBLICZNEGO				
Liczba zleceń ogółem	1	1	1	1
Wartość zleceń w złotych	2	119 000	120 501	92 486
W tym: dotacje w złotych	3	43 000	43 000	43 000
ZLECENIA W TRYBIE ZAMÓWIEN PUBLICZNYCH				
Liczba zleceń ogółem	4			
Wartość zleceń w złotych	5			
W tym: dotacje w złotych	6			
WYBRANE USŁUGI POMOCY SPOŁECZNEJ				
Usługi opiekuńcze				
Liczba zleceń	7			
Wartość zleceń w złotych	8			
Specjalistyczne usługi opiekuńcze				
Liczba zleceń	9			
Wartość zleceń w złotych	10			
Prowadzenie placówki pomocy społecznej				
Liczba zleceń	11			
Wartość zleceń w złotych	12			

12. Wskaźniki oceny zasobów pomocy społecznej

12.1. KADRA PRACOWNIKÓW SOCJALNYCH

Wskaźnik wykształcenia pracowników socjalnych

rok	2009	2010	2011	2012	2013 potrzeby	2014 potrzeby
liczba pracowników socjalnych posiadających wyższe wykształcenie	11	11	11	12	12	12
liczba wszystkich pracowników socjalnych	13	13	13	13	13	13
Wartość wskaźnika w1 / w2 x 100% (%)	85	85	85	92	92	92
Dynamika (%)	X	100	100	108	100	100

Wskaźnik profesjonalizacji kadry

rok	2009	2010	2011	2012	2013 potrzeby	2014 potrzeby
liczba osób pełniących funkcje kierownicze i pracowników socjalnych posiadających specjalizację z organizacji z pomocy społecznej	2	3	5	6	6	6
Liczba pozostałych osób zatrudnionych posiadających specjalizację z organizacji pomocy społecznej *	1	1	3	4	4	4
liczba wszystkich zatrudnionych osób	44	40	42	45	47	47

rok		2009	2010	2011	2012	2013 potrzeby	2014 potrzeby
Wartość wskaźnika w1+w2 / w3 x 100% (%)	4	7	10	19	22	21	21
Dynamika (%)	5	X	143	190	116	95	100

* nie ujęci w wierszu 1

Wskaźnik specjalizacji pracowników socjalnych I

rok		2009	2010	2011	2012	2013 potrzeby	2014 potrzeby
liczba pracowników socjalnych posiadających specjalizację I st. w zawodzie	1	4	4	4	4	4	4
liczba wszystkich pracowników socjalnych	2	13	13	13	13	13	13
Wartość wskaźnika w1 / w2 x 100% (%)	3	31	31	31	31	31	31
Dynamika (%)	4	X	100	100	100	100	100

Wskaźnik specjalizacji pracowników socjalnych II

rok		2009	2010	2011	2012	2013 potrzeby	2014 potrzeby
liczba pracowników socjalnych posiadających specjalizację II st. w zawodzie	1	0	0	0	0	0	0
liczba wszystkich pracowników socjalnych	2	13	13	13	13	13	13
Wartość wskaźnika w1 / w2 x 100% (%)	3	0	0	0	0	0	0
Dynamika (%)	4	X	0	0	0	0	0

Wskaźnik wolontariatu

rok		2009	2010	2011	2012	2013 potrzeby	2014 potrzeby
liczba wolontariuszy	1	0	0	0	0	0	0
liczba wszystkich pracowników	2	39	41	45	46	50	50
Wartość wskaźnika w1 / w2 x 100% (%)	3	0	0	0	0	0	0
Dynamika (%)	4	X	0	0	0	0	0

Wskaźnik dostępności kadry pracy socjalnej I

rok		2009	2010	2011	2012	2013 potrzeby / prognoza	2014 potrzeby / prognoza
liczba pracowników socjalnych	1	13	13	13	13	13	13
liczba mieszkańców	2	23 192	23 872	23 998	23 611	23 611	23 611

rok		2009	2010	2011	2012	2013 potrzeby / prognoza	2014 potrzeby / prognoza
Wartość wskaźnika w1 / w2 x 2000	3	1,12	1,09	1,08	1,10	1,10	1,10
Dynamika (%)	4	X	97	99	102	100	100

Wskaźnik dostępności kadry pracy socjalnej II

rok		2009	2010	2011	2012	2013 potrzeby / prognoza
liczba pracowników socjalnych	1	13	13	13	13	13
liczba rodzin (w tym osób samotnie gospodarujących) objętych pracą socjalną	2	410	141	235	139	139
Wartość wskaźnika w1 / w2 x 50	3	1,59	4,61	2,77	4,68	4,68
Dynamika (%)	4	X	290	60	169	100

12.2. KOSZTY

Wskaźnik wydatków na utrzymanie jednostki

rok		2009	2010	2011	2012	2013 prognoza	2014 prognoza
Całkowity roczny koszt prowadzenia i utrzymania jednostki w zł	1	1 531 000	1 657 000	1 757 000	5 340 335	5 340 335	5 340 335
Wydatki na realizację zadań pomocy i integracji społecznej ogółem w zł bez względu na źródło finansowania OGÓŁEM z tablicy 8	2	11 058 000	13 859 500	14 432 302	15 360 009	17 967 599	18 130 484
Wartość wskaźnika w1 / w2 x 100% (%)	3	14	12	12	35	30	29
Dynamika (%)	4	X	86	100	292	86	97

12.3. OSOBY I RODZINY KORZYSTAJĄCE Z POMOCY I WSPARCIA

Wskaźnik deprivacji lokalnej

rok		2009	2010	2011	2012	2013 prognoza
liczba osób w rodzinach, którym przyznano świadczenie	1	3 173	3 176	2 917	2 989	2 989
liczba mieszkańców	2	23 192	23 872	23 998	23 611	23 611
Wartość wskaźnika liczba osób w rodzinach, którym przyznano świadczenie na każde 1000 mieszkańców w1 / w2 x 1000	3	136,81	133,04	121,55	126,59	126,59
Dynamika (%)	4	X	97	91	104	100

Wskaźnik długotrwale korzystających z pomocy

rok		2009	2010	2011	2012	2013 prognoza
liczba osób długotrwale korzystających ze świadczeń	1		0	0	0	0
liczba osób, którym przyznano świadczenie	2	1 521	1 603	1 538	1 686	1 686
Wartość wskaźnika procentowy udział osób długotrwale korzystających ze świadczeń w ogólnej liczbie świadczeniobiorców w1 / w2 x 100%	3	0	0	0	0	0
Dynamika (%)	4	X	0	0	0	0

Struktura osób, którym udzielono pomocy i wsparcia według grup wiekowych i płci

rok		2010	2011	2012	2013 prognoza
OGÓŁEM	udział osób w wieku 0-17 lat (%)	5	10	11	11
	udział osób w wieku produkcyjnym (%)	85	78	77	77
	udział osób w wieku emerytalnym (%)	10	12	13	13
KOBIECY	udział osób w wieku 0-17 lat (%)	2	4	5	5
	udział osób w wieku produkcyjnym (%)	57	54	51	51
	udział osób w wieku emerytalnym (%)	9	10	10	10
MĘZCZYŹNI	udział osób w wieku 0-17 lat (%)	2	6	6	6
	udział osób w wieku produkcyjnym (%)	27	24	26	26
	udział osób w wieku emerytalnym (%)	1	2	2	2

Wskaźnik pomocy pieniężnej

rok		2009	2010	2011	2012
liczba osób, którym przyznano świadczenie pieniężne	1	2 495	992	899	945
liczba osób, którym przyznano świadczenie OGÓŁEM	2	2 766	1 603	1 538	1 686
Wartość wskaźnika w1 / w2 x 100% (%)	3	90	62	58	56
Dynamika (%)	4	X	69	94	97

Wskaźnik pomocy niepieniężnej

rok		2009	2010	2011	2012
liczba osób, którym przyznano świadczenie niepieniężne	1	603	611	655	762
liczba osób, którym przyznano świadczenie OGÓLEM	2	2 766	1 603	1 538	1 686
Wartość wskaźnika w1 / w2 x 100% (%)	3	22	38	43	45
Dynamika (%)	4	X	173	113	105

12.4. POWODY PRYZNANIA POMOCY

Struktura rodzin, którym przyznano pomoc według powodów przyznania pomocy

rok		2009	2010	2011	2012	2013 prognoza
Ubóstwo (%)	1	87	89	89	90	90
Bezrobocie (%)	2	65	67	67	67	67
Niepełnosprawność (%)	3	28	26	31	30	30
długotrwała lub ciężka choroba (%)	4	24	24	26	24	24
bezradność (%)	5	19	16	19	18	18
Alkoholizm (%)	6	2	2	2	2	2
Narkomania (%)	7	0	0	0	0	0
potrzeba ochrony macierzyństwa (%)	8	15	15	20	20	20

Wskaźnik pomocy z powodu bezdomności

rok		2009	2010	2011	2012	2013 prognoza
liczba osób objęta indywidualnym programem wychodzenia z bezdomności	1	0	0	0	0	0
liczba rodzin, którym udzielono pomocy z powodu bezdomności	2	40	40	25	37	37
liczba rodzin, którym przyznano świadczenie	3	1 000	1 057	976	1 024	1 024
Wartość wskaźnika w2 / w3 x 100% (%)	4	4	4	3	4	4
Dynamika (%)	5	X	100	75	133	100

12.5. POMOC W FORMIE ŚWIADCZEŃ

Wskaźnik zasiłku stałego

rok		2009	2010	2011	2012	2013 prognoza
średnia wysokość zasiłku stałego dla osób samotnie gospodarujących	1	379	384	372	380	380

rok		2009	2010	2011	2012	2013 prognoza
w zł						
częstotliwość w miesiącach	2	9	9	10	10	10
średnia wysokość zasiłku stałego dla osoby w rodzinie w zł	3	166	161	153	160	160
częstotliwość w miesiącach	4	9	7	10	9	9

Wskaźnik zasiłku okresowego

rok		2009	2010	2011	2012	2013 prognoza
średnia wysokość zasiłku okresowego w zł	1	287	283	277	307	307
częstotliwość w miesiącach	2	5	5	5	5	5
średnia wysokość zasiłku okresowego z powodu bezrobocia w zł	3	296	294	315	318	318
częstotliwość w miesiącach	4	4	5	4	5	5
średnia wysokość zasiłku okresowego z powodu długotrwałej choroby w zł	5	247	183	229	213	213
częstotliwość w miesiącach	6	3	2	2	2	2
średnia wysokość zasiłku okresowego z powodu niepełnosprawności w zł	7	184	157	176	190	190
częstotliwość w miesiącach	8	3	4	4	4	4
średnia wysokość zasiłku okresowego z powodu możliwości utrzymania uprawnień do świadczeń z innych systemów zabezpieczenia społecznego w zł	9	0	0	0	0	0
częstotliwość w miesiącach	10	0	0	0	0	0

Wskaźnik zasiłku celowego

rok		2009	2010	2011	2012	2013 prognoza
średnia wysokość zasiłku celowego na osobę w roku w zł	1	507	479	557	668	668

12.6. POMOC W FORMIE USŁUG

Wskaźnik korzystających z usług opiekuńczych i specjalistycznych usług opiekuńczych realizowanych w ramach zadań własnych

rok		2009	2010	2011	2012	2013 prognoza
liczba osób objęta pomocą w formie usług opiekuńczych w wieku 61-70 lat	1	10	11	11	13	13
Liczba mieszkańców w wieku 61-70 lat	2	0	0	0		
Wartość wskaźnika w1 / w2 x 100% (%)	3	0	0	0	0	0

rok		2009	2010	2011	2012	2013 prognoza
Dynamika (%)	4	X	0	0	0	0

rok		2009	2010	2011	2012	2013 prognoza
liczba osób objęta pomocą w formie usług opiekuńczych w wieku 71-80 lat	1	23	31	32	35	35
Liczba mieszkańców w wieku 71-80 lat	2	0	0	0		
Wartość wskaźnika w1 / w2 x 100% (%)	3	0	0	0	0	0
Dynamika (%)	4	X	0	0	0	0

rok		2009	2010	2011	2012	2013 prognoza
liczba osób objęta pomocą w formie usług opiekuńczych w wieku 81 lat i więcej	1	6	5	5	41	41
Liczba mieszkańców w wieku 81 lat i więcej	2	0	0	0		
Wartość wskaźnika w1 / w2 x 100% (%)	3	0	0	0	0	0
Dynamika (%)	4	X	0	0	0	0

Wskaźnik kontraktu socjalnego

rok		2009	2010	2011	2012	2013 prognoza
liczba osób z zawartym kontraktem socjalnym *	1	39	53	51	52	52
liczba osób, którym przyznano świadczenie	2	2 766	1 603	1 538	1 686	1 686
Wartość wskaźnika w1 / w2 x 100% (%)	3	1	3	3	3	3
Dynamika (%)	4	X	300	100	100	100

* dotyczy osób, które podpisały kontrakt (nie wliczając członków ich rodzin, którzy również mogą być beneficjentami kontraktu)

Wskaźnik interwencji kryzysowej

rok		2010	2011	2012	2013 prognoza
liczba rodzin objęta pomocą w formie interwencji kryzysowej	1	0	0	1	1
liczba rodzin, którym udzielono pomocy	2	1 058	997	1 054	1 054
Wartość wskaźnika w1 / w2 x 100% (%)	3	0	0	0	0
Dynamika	4	X	0	0	0

rok	2010	2011	2012	2013 prognoza
(%)				

Wskaźnik reintegracji społeczno-zawodowej

rok		2009	2010	2011	2012	2013 prognoza
liczba osób z indywidualnym programem zatrudnienia socjalnego i osób z kontraktami socjalnym w KIS	1	0	0	0	0	0
liczba rodzin którym udzielono pomocy z powodu bezrobocia	2	605	708	656	687	687
Wartość wskaźnika w1 / w2 x 100% (%)	3	0	0	0	0	0
Dynamika (%)	4	X	0	0	0	0

12.7. POMOC INSTYTUCJONALNA

Wskaźnik zaspokojenia potrzeb miejsc w domach pomocy społecznej

rok		2009	2010	2011	2012	2013 prognoza
liczba osób umieszczonych w domu pomocy społecznej o zasięgu gminnym	1	0	0	0	0	0
liczba osób oczekujących na umieszczenie w domu pomocy społecznej o zasięgu gminnym	2	0	0	0	0	0
Wartość wskaźnika (w1x100)/(w1+w2)	3	0	0	0	0	0
Dynamika (%)	4	X	0	0	0	0

Wskaźnik zaspokojenia potrzeb miejsc w środowiskowych domach samopomocy

rok		2009	2010	2011	2012	2013 prognoza
liczba osób umieszczonych w środowiskowych domach samopomocy	1	0	0	0	0	0
liczba osób oczekujących na umieszczenie w domu pomocy społecznej o zasięgu ponadgminnym	2	0	0	0	0	2
Wartość wskaźnika (w1x100)/(w1+w2)	3	0	0	0	0	0
Dynamika (%)	4	X	0	0	0	0

Wskaźnik zaspokojenia potrzeb miejsc w mieszkaniach chronionych

rok		2009	2010	2011	2012	2013 prognoza
liczba osób umieszczonych w mieszkaniu chronionym	1	0	0	0	0	0
liczba osób oczekujących na umieszczenie w mieszkaniu chronionym	2	0	0	0	0	0
Wartość wskaźnika (w1x100)/(w1+w2)	3	0	0	0	0	0

rok		2009	2010	2011	2012	2013 prognoza
Dynamika (%)	4	X	0	0	0	0

Wskaźnik wykorzystania miejsc noclegowych dla osób bezdomnych

rok		2009	2010	2011	2012	2013 prognoza
liczba osób korzystających z pomocy z powodu bezdomności	1	50	45	28	19	19
liczba miejsc pobytu w noclegowniach, schroniskach, domach dla bezdomnych	2	80	80	80	88	88
Wartość wskaźnika liczba osób przypadająca na 1 miejsce noclegowe w1 / w2	3	1	1	0	0	0
Dynamika (%)	4	X	100	0	0	0

12.8. ODMOWY POMOCY I WSPARCIA (tylko w zakresie zagadnień związanych z pomocą społeczną)

Wskaźnik odmów

rok		2009	2010	2011	2012	2013 prognoza
liczba decyzji odmownych	1	142	235	355	194	194
liczba decyzji przyznających zasiłek / usługę	2	4 552	4 933	4 523	5 170	5 170
Wartość wskaźnika w1/(w1+w2) x 100% (%)	3	3	5	7	4	4
Dynamika (%)	4	X	167	140	57	100

Wskaźnik odmów z powodu nie spełnienia kryterium dochodowego

rok		2009	2010	2011	2012	2013 prognoza
liczba decyzji odmownych z powodu nie spełnienia kryterium dochodowego	1	108	93	112	37	37
liczba decyzji odmownych	2	142	235	355	194	194
Wartość wskaźnika w1 / w2 x 100% (%)	3	76	40	32	19	19
Dynamika (%)	4	X	53	80	59	100

Wskaźnik odmów z powodu braku środków

rok		2009	2010	2011	2012	2013 prognoza
liczba decyzji odmownych z powodu braku środków	1	0	117	217	135	135
liczba decyzji odmownych	2	142	235	355	194	194
Wartość wskaźnika w1 / w2 x 100% (%)	3	0	50	61	70	70
Dynamika (%)	4	X	0	122	115	100

rok	2009	2010	2011	2012	2013 prognoza
(%)					

12.9. BUDŻET POLITYKI SPOŁECZNEJ

Struktura wydatków na zadania realizowane w ramach polityki społecznej

Wyszczególnienie	2009		2010		2011		2012		2013 Potrzeby		2014 Potrzeby	
	Kwota	%*	Kwota	%*	Kwota	%*	Kwota	%*	Kwota	%*	Kwota	%*
Ogółem wydatki	13 066 225	100	13 859 500	100	14 432 302	100	15 360 009	100	17 967 599	100	18 130 484	100
85153 - Przeciwdziałanie narkomanii	82 720	1	111 708	1	111 174	1	139 411	1	139 411	1	139 411	1
85154 - Przeciwdziałanie alkoholizmowi	256 883	2	220 698	2	229 810	2	250 527	2	250 527	1	250 527	1
85201 - Placówki opiekuńczo-wychowawcze	0	0	0	0	0	0	0	0	0	0	0	0
85202 - Domy pomocy społecznej	320 000	2	433 000	3	620 000	4	707 572	5	900 000	5	900 000	5
85203 - Ośrodki Wsparcia	0	0	0	0	0	0	0	0	0	0	0	0
85204 - Rodziny zastępcze	0	0	0	0	0	0	3 457	0	8 000	0	10 000	0
85205 - Przeciwdziałanie przemocy w rodzinie	0	0	0	0	0	0	0	0	5 000	0	5 000	0
85206 - Wspieranie rodziny (m.in. asystenci rodziny i rodziny wspierające)	0	0	0	0	0	0	37 153	0	80 000	0	80 000	0
85212 - Świadczenia rodzinne, świadczenie z funduszu alimentacyjnego oraz składki na ubezpieczenia emerytalne i rentowe z ubezpieczenia społecznego	7 149 749	55	7 592 000	55	7 550 000	52	7 573 918	49	7 573 918	42	7 573 918	42
85213 - Składki na ubezpieczenie zdrowotne opłacane za osoby pobierające niektóre świadczenia z pomocy społecznej, niektóre świadczenia rodzinne oraz za osoby uczestniczące w zajęciach centrum integracji społecznej	29 000	0	37 000	0	50 000	0	64 107	0	64 107	0	64 107	0
85214 - Zasiłki i pomoc w naturze oraz składki na ubezpieczenia emerytalne i rentowe	850 000	6	955 000	7	876 000	6	1 183 866	8	1 896 400	11	1 896 400	10
85215 - Dodatki mieszkaniowe	891 053	7	981 495	7	1 060 182	7	1 119 663	7	1 119 663	6	1 119 663	6
85216 - Zasiłki stałe	296 000	2	291 000	2	329 000	2	368 161	2	462 000	3	462 000	3
85219 - Ośrodek Pomocy Społecznej	1 130 000	9	1 429 000	10	1 522 000	11	1 771 391	12	2 500 000	14	2 500 000	14
85220 - Specjalistyczne poradnictwo, mieszkania chronione i ośrodki interwencji kryzysowej	0	0	0	0	0	0	0	0	0	0	0	0
85228 - Usługi opiekuńcze i specjalistyczne usługi opiekuńcze	109 000	1	104 000	1	150 000	1	254 392	2	919 115	5	1 080 000	6
85231 - Pomoc dla cudzoziemców	0	0	0	0	0	0	0	0	0	0	0	0
85232 - Centra Integracji Społecznej	0	0	0	0	0	0	0	0	0	0	0	0
85278 - Usuwanie skutków klęsk żywiołowych	0	0	0	0	0	0	0	0	0	0	0	0
85295 - Pozostała działalność W tym: - klub integracji społecznej, - warsztat terapii zajęciowej, - prace społecznie użyteczne, - program "Pomoc państwa w zakresie dożywiania" - wkład własny gminy	578 241	4	206 000	1	213 000	1	776 933	5	940 000	5	940 000	5
85305 - Żłobki	0	0	0	0	0	0	0	0	0	0	0	0
85306 - Kluby dziecięce	0	0	0	0	0	0	0	0	0	0	0	0
85307 - Dzienni opiekunowie	0	0	0	0	0	0	0	0	0	0	0	0

Wyszczególnienie	2009		2010		2011		2012		2013 Potrzeby		2014 Potrzeby	
	Kwota	%*	Kwota	%*	Kwota	%*	Kwota	%*	Kwota	%*	Kwota	%*
85311 - Rehabilitacja zawodowa i społeczna osób niepełnosprawnych	0	0	0	0	0	0	0	0	0	0	0	0
85321 - Zespoły orzekania o niepełnosprawności	0	0	0	0	0	0	0	0	0	0	0	0
85324 - Państwowy Fundusz Rehabilitacji Osób Niepełnosprawnych	0	0	0	0	0	0	0	0	0	0	0	0
85395 - Pozostała działalność w zakresie polityki społecznej	921 386	7	1 167 408	8	1 433 060	10	823 546	5	823 546	5	823 546	5
85415 - Pomoc materialna dla uczniów	472 193	4	331 191	2	288 076	2	285 912	2	285 912	2	285 912	2

* procentowy udział w wydatkach ogółem

13. Wnioski końcowe

Reasumując, w roku 2013 i 2014 Ośrodek będzie kontynuował działania, mające na celu ułatwienie dostępu do aktywnych form integracji społecznej osobom zagrożonym wykluczeniem społecznym. Zamierzenia te będą realizowane poprzez stosowanie różnorodnych instrumentów pomocy finansowej i pracy socjalnej, a także poprzez rozwój kompetencyjny kadry Ośrodka, umożliwiający wzrost efektywności i skuteczności działań podejmowanych w obszarze przeciwdziałania zjawisku wykluczenia społecznego.

KIEROWNIK
Miejsko-Gminny Ośrodek
Pomocy Społecznej w Szaulinie

Renata Michałek