

WYBORY DO RADY MIEJSKIEJ

PROTOKÓŁ Z WYBORÓW

do Rady Miejskiej w Szubinie

sporządzony dnia 17 listopada 2014 r. przez Miejską Komisję Wyborczą w Szubinie

I. Dla wyboru Radnych utworzono 21 okręgów wyborczych; w każdym okręgu wyborczym wybiera się 1 radnego.

II. Komisja stwierdziła, co następuje:

A.¹ Wyborów nie przeprowadzono w ----- okręgu(ach) wyborczym(ych), tj. okręgu nr -----

z powodu braku zarejestrowanych list kandydatów na radnego, w związku z czym ----- mandatów pozostało nieobsadzonych.

B.² Głosowania nie przeprowadzono w -----okręgach wyborczych, tj. okręgu -----, w których zarejestrowano tylko jednego kandydata na radnego.

III. A. Komisja potwierdza, iż otrzymała protokoły głosowania od 22 obwodowych komisji wyborczych.

Na podstawie tych protokołów Komisja sporządziła zestawienia wyników głosowania w okręgach i uwzględniając liczby głosów ważnych w okręgach wyborczych oraz głosów ważnych oddanych na poszczególne listy kandydatów (kandydatów z tych list) ustaliła następujące wyniki wyborów.

Okręg wyborczy nr 1 obejmujący 1 mandat.

Wybory odbyły się.
(wpisać, czy się odbyły, czy nie)

Głosowanie przeprowadzono.
(wpisać, czy przeprowadzono, czy nie)

1. Głosów ważnych oddano

480
(liczba)

2. Na poszczególne listy kandydatów i kandydata z tych list oddano następującą liczbę głosów ważnych:

1	ADAMCZEWSKA Hanna Maria zgłoszona przez Koalicyjny Komitet Wyborczy SLD Lewica Razem, Lista nr 6	*	*	2	3	5
2	STORZYŃSKI Grzegorz zgłoszony przez Komitet Wyborczy Wyborców Stanisław Wypych, Lista nr 16	*	*	*	6	4
3	SZMYT Zbigniew Wacław zgłoszony przez Komitet Wyborczy Wyborców Szubińska Inicjatywa Samorządowa dla Gminy Szubin, Lista nr 17	*	*	*	4	6
4	BIERNACKI Marek zgłoszony przez Komitet Wyborczy Wyborców Artur Michalak Wspólna Gmina Szubin, Lista nr 18	*	*	1	3	5

[Handwritten signature]

Najwięcej ważnie oddanych głosów otrzymała i została wybrana radną:

ADAMCZEWSKA Hanna Maria zgłoszona przez Koalicyjny Komitet Wyborczy SLD Lewica Razem, Lista nr 6	*	*	2	3	5
---	---	---	---	---	---

B.³ W związku z tym, iż ----- kandydatów z list (-----) otrzymało największą i równą liczbę głosów:

– radnym został kandydat z listy nr -----, ponieważ otrzymał największą liczbę głosów w większej liczbie obwodów głosowania

----- ----- przez -----, Lista nr -----	*	*	*	*	*
--	---	---	---	---	---

– -----, w wyniku losowania ----- z listy nr ----- w związku z tym, że także liczba obwodów, w której kandydaci uzyskali największą liczbę głosów była równa:

----- ----- przez -----, Lista nr -----	*	*	*	*	*
--	---	---	---	---	---

(opis przebiegu losowania)

C.⁴ W związku z tym, iż w okręgu wyborczym została zarejestrowana tylko jedna lista kandydatów, następujący kandydat uzyskał mandat radnego bez przeprowadzenia głosowania:

----- ----- przez -----, Lista nr -----
--

D.⁴ W związku z tym, iż w okręgu wyborczym nie została zarejestrowana żadna lista, wyborów nie przeprowadzono i w okręgu nr 1 mandat pozostał nieobsadzony.

Okręg wyborczy nr 2 obejmujący 1 mandat.

Wybory odbyły się.
(wpisać, czy się odbyły, czy nie)

Głosowanie przeprowadzono.
(wpisać, czy przeprowadzono, czy nie)

1. Głosów ważnych oddano

461
(liczba)

2. Na poszczególne listy kandydatów i kandydata z tych list oddano następującą liczbę głosów ważnych:

1	GAJEWSKI Marek Jarosław zgłoszony przez Koalicyjny Komitet Wyborczy SLD Lewica Razem, Lista nr 6	*	*	1	3	3
---	---	---	---	---	---	---

[Handwritten signature]

2	POĆWIARDOWSKI Mirosław Kazimierz zgłoszony przez Komitet Wyborczy Wyborców Stanisław Wypych, Lista nr 16	*	*	*	1	4
3	BÜYÜKBAYRAK Renata zgłoszona przez Komitet Wyborczy Wyborców Szubińska Inicjatywa Samorządowa dla Gminy Szubin, Lista nr 17	*	*	1	2	1
4	PILARSKI Zdzisław Józef zgłoszony przez Komitet Wyborczy Wyborców Artur Michalak Wspólna Gmina Szubin, Lista nr 18	*	*	1	1	6
5	SKUZA Sławomir zgłoszony przez Komitet Wyborczy Porozumienia Obywateli Powiatu Nakielskiego, Lista nr 19	*	*	*	7	7

Najwięcej ważnie oddanych głosów otrzymał i został wybrany radnym:

GAJEWSKI Marek Jarosław zgłoszony przez Koalicyjny Komitet Wyborczy SLD Lewica Razem, Lista nr 6	*	*	1	3	3
---	---	---	---	---	---

B.³ W związku z tym, iż ----- kandydatów z list (-----) otrzymało największą i równą liczbę głosów:

- radnym został kandydat z listy nr -----, ponieważ otrzymał największą liczbę głosów w większej liczbie obwodów głosowania

----- ----- przez -----, Lista nr -----	*	*	*	*	*
--	---	---	---	---	---

- -----, w wyniku losowania ----- z listy nr ----- w związku z tym, że także liczba obwodów, w której kandydaci uzyskali największą liczbę głosów była równa:

----- ----- przez -----, Lista nr -----	*	*	*	*	*
--	---	---	---	---	---

(opis przebiegu losowania)

C.⁴ W związku z tym, iż w okręgu wyborczym została zarejestrowana tylko jedna lista kandydatów, następujący kandydat uzyskał mandat radnego bez przeprowadzenia głosowania:

----- ----- przez -----, Lista nr -----
--

Podpis: [Signature]

D.⁴ W związku z tym, iż w okręgu wyborczym nie została zarejestrowana żadna lista, wyborów nie przeprowadzono i w okręgu nr 1 mandat pozostał nieobsadzony.

Okręg wyborczy nr 3 obejmujący 1 mandat.

Wybory odbyły się.
(wpisać, czy się odbyły, czy nie)

Głosowanie przeprowadzono.
(wpisać, czy przeprowadzono, czy nie)

1. Głosów ważnych oddano

413
(liczba)

2. Na poszczególne listy kandydatów i kandydata z tych list oddano następującą liczbę głosów ważnych:

1	ZYGOWSKI Paweł zgłoszony przez Komitet Wyborczy Wyborców Stanisław Wypych, Lista nr 16	*	*	*	2	4
2	DZIKOWSKI Patryk Kamil zgłoszony przez Komitet Wyborczy Wyborców Szubińska Inicjatywa Samorządowa dla Gminy Szubin, Lista nr 17	*	*	1	0	5
3	OWCZARZAK Wawrzyniec Stanisław zgłoszony przez Komitet Wyborczy Wyborców Artur Michalak Wspólna Gmina Szubin, Lista nr 18	*	*	*	7	8
4	SZYMAŃSKI Marian Mieczysław zgłoszony przez Komitet Wyborczy Porozumienia Obywateli Powiatu Nakielskiego, Lista nr 19	*	*	*	3	1
5	RZESKI Dawid Jan zgłoszony przez Komitet Wyborczy Wyborców Dawida Rzeskiego, Lista nr 20	*	*	1	7	5

Najwięcej ważnie oddanych głosów otrzymał i został wybrany radnym:

RZESKI Dawid Jan zgłoszony przez Komitet Wyborczy Wyborców Dawida Rzeskiego, Lista nr 20	*	*	1	7	5
---	---	---	---	---	---

B.³ W związku z tym, iż ----- kandydatów z list (-----) otrzymało największą i równą liczbę głosów:

– radnym został kandydat z listy nr -----, ponieważ otrzymał największą liczbę głosów w większej liczbie obwodów głosowania

----- ----- przez -----, Lista nr -----	*	*	*	*	*
--	---	---	---	---	---

[Handwritten signature]

-----, w wyniku losowania ----- z listy nr ----- w związku z tym, że także liczba obwodów, w której kandydaci uzyskali największą liczbę głosów była równa:

----- ----- przez -----, Lista nr -----	*	*	*	*	*
--	---	---	---	---	---

(opis przebiegu losowania)

C.⁴ W związku z tym, iż w okręgu wyborczym została zarejestrowana tylko jedna lista kandydatów, następujący kandydat uzyskał mandat radnego bez przeprowadzenia głosowania:

----- ----- przez -----, Lista nr -----
--

D.⁴ W związku z tym, iż w okręgu wyborczym nie została zarejestrowana żadna lista, wyborów nie przeprowadzono i w okręgu nr 1 mandat pozostał nieobsadzony.

Okręg wyborczy nr 4 obejmujący 1 mandat.

Wybory odbyły się.
(wpisać, czy się odbyły, czy nie)

Głosowanie przeprowadzono.
(wpisać, czy przeprowadzono, czy nie)

1. Głosów ważnych oddano

534
(liczba)

2. Na poszczególne listy kandydatów i kandydata z tych list oddano następującą liczbę głosów ważnych:

1	KASPRZAK Remigiusz Jan zgłoszony przez Koalicyjny Komitet Wyborczy SLD Lewica Razem, Lista nr 6	*	*	2	0	5
2	STORZYŃSKA Jolanta Katarzyna zgłoszona przez Komitet Wyborczy Wyborców Stanisław Wypych, Lista nr 16	*	*	*	6	9
3	HOMEJA Anna Małgorzata zgłoszona przez Komitet Wyborczy Wyborców Szubińska Inicjatywa Samorządowa dla Gminy Szubin, Lista nr 17	*	*	1	4	2
4	GŁOWACKI Stanisław Jan zgłoszony przez Komitet Wyborczy Wyborców Artur Michałak Wspólna Gmina Szubin, Lista nr 18	*	*	1	1	8

Handwritten signature: Głuchowski Jan

Najwięcej ważnie oddanych głosów otrzymał i został wybrany radnym:

KASPRZAK Remigiusz Jan zgłoszony przez Koalicyjny Komitet Wyborczy SLD Lewica Razem, Lista nr 6	*	*	2	0	5
--	---	---	---	---	---

B.³ W związku z tym, iż ----- kandydatów z list (-----) otrzymało największą i równą liczbę głosów:

– radnym został kandydat z listy nr -----, ponieważ otrzymał największą liczbę głosów w większej liczbie obwodów głosowania

----- ----- przez -----, Lista nr -----	*	*	*	*	*
--	---	---	---	---	---

– -----, w wyniku losowania ----- z listy nr ----- w związku z tym, że także liczba obwodów, w której kandydaci uzyskali największą liczbę głosów była równa:

----- ----- przez -----, Lista nr -----	*	*	*	*	*
--	---	---	---	---	---

(opis przebiegu losowania)

C.⁴ W związku z tym, iż w okręgu wyborczym została zarejestrowana tylko jedna lista kandydatów, następujący kandydat uzyskał mandat radnego bez przeprowadzenia głosowania:

----- ----- przez -----, Lista nr -----
--

D.⁴ W związku z tym, iż w okręgu wyborczym nie została zarejestrowana żadna lista, wyborów nie przeprowadzono i w okręgu nr 1 mandat pozostał nieobsadzony.

Okręg wyborczy nr 5 obejmujący 1 mandat.

Wybory odbyły się.
(wpisać, czy się odbyły, czy nie)

Głosowanie przeprowadzono.
(wpisać, czy przeprowadzono, czy nie)

1. Głosów ważnych oddano

373
(liczba)

2. Na poszczególne listy kandydatów i kandydata z tych list oddano następującą liczbę głosów ważnych:

1	MIKUŁA Alina Jadwiga zgłoszona przez Komitet Wyborczy Polskie Stronnictwo Ludowe, Lista nr 1	*	*	*	2	8
---	---	---	---	---	---	---

Handwritten signature: Główny Dyktant

2	MIŚNIK Anna Maria zgłoszona przez Koalicyjny Komitet Wyborczy SLD Lewica Razem, Lista nr 6	*	*	*	5	9
3	WYPYCH Stanisław zgłoszony przez Komitet Wyborczy Wyborców Stanisław Wypych, Lista nr 16	*	*	1	4	3
4	WYPIJEWSKI Andrzej zgłoszony przez Komitet Wyborczy Wyborców Szubińska Inicjatywa Samorządowa dla Gminy Szubin, Lista nr 17	*	*	*	7	3
5	DOBOSIEWICZ Irena zgłoszona przez Komitet Wyborczy Wyborców Artur Michałak Wspólna Gmina Szubin, Lista nr 18	*	*	*	7	0

Najwięcej ważnie oddanych głosów otrzymał i został wybrany radnym:

WYPYCH Stanisław zgłoszony przez Komitet Wyborczy Wyborców Stanisław Wypych, Lista nr 16	*	*	1	4	3
---	---	---	---	---	---

B.³ W związku z tym, iż ----- kandydatów z list (-----) otrzymało największą i równą liczbę głosów:

– radną została kandydatka z listy nr -----, ponieważ otrzymała największą liczbę głosów w większej liczbie obwodów głosowania

----- ----- przez -----, Lista nr -----	*	*	*	*	*
--	---	---	---	---	---

– -----, w wyniku losowania ----- z listy nr ----- w związku z tym, że także liczba obwodów, w której kandydaci uzyskali największą liczbę głosów była równa:

----- ----- przez -----, Lista nr -----	*	*	*	*	*
--	---	---	---	---	---

(opis przebiegu losowania)

C.⁴ W związku z tym, iż w okręgu wyborczym została zarejestrowana tylko jedna lista kandydatów, następujący kandydat uzyskał mandat radnego bez przeprowadzenia głosowania:

----- ----- przez -----, Lista nr -----
--

[Handwritten signature]

D.⁴ W związku z tym, iż w okręgu wyborczym nie została zarejestrowana żadna lista, wyborów nie przeprowadzono i w okręgu nr 1 mandat pozostał nieobsadzony.

Okręg wyborczy nr 6 obejmujący 1 mandat.

Wybory odbyły się.
(wpisać, czy się odbyły, czy nie)

Głosowanie przeprowadzono.
(wpisać, czy przeprowadzono, czy nie)

1. Głosów ważnych oddano

337
(liczba)

2. Na poszczególne listy kandydatów i kandydata z tych list oddano następującą liczbę głosów ważnych:

1	JUREK Leszek Janusz zgłoszony przez Komitet Wyborczy Polskie Stronnictwo Ludowe, Lista nr 1	*	*	*	3	2
2	ZAWADZKA-PLESZYŃSKA Hanna zgłoszona przez Koalicyjny Komitet Wyborczy SLD Lewica Razem, Lista nr 6	*	*	*	6	3
3	KALINOWSKI Marek Bernard zgłoszony przez Komitet Wyborczy Wyborców Stanisław Wypych, Lista nr 16	*	*	*	4	7
4	REJMENT Maciej zgłoszony przez Komitet Wyborczy Wyborców Szubińska Inicjatywa Samorządowa dla Gminy Szubin, Lista nr 17	*	*	1	4	8
5	BANAŚ Anna zgłoszona przez Komitet Wyborczy Wyborców Artur Michałak Wspólna Gmina Szubin, Lista nr 18	*	*	*	4	7

Najwięcej ważnie oddanych głosów otrzymał i został wybrany radnym:

REJMENT Maciej zgłoszony przez Komitet Wyborczy Wyborców Szubińska Inicjatywa Samorządowa dla Gminy Szubin, Lista nr 17	*	*	1	4	8
--	---	---	---	---	---

B.³ W związku z tym, iż ----- kandydatów z list (-----) otrzymało największą i równą liczbę głosów:

– radnym został kandydat z listy nr -----, ponieważ otrzymał największą liczbę głosów w większej liczbie obwodów głosowania

----- ----- przez -----, Lista nr -----	*	*	*	*	*
--	---	---	---	---	---

Handwritten signature and text:
Przewodniczący

-----, w wyniku losowania ----- z listy nr ----- w związku z tym, że także liczba obwodów, w której kandydaci uzyskali największą liczbę głosów była równa:

----- ----- przez -----, Lista nr -----	*	*	*	*	*
--	---	---	---	---	---

(opis przebiegu losowania)

C.⁴ W związku z tym, iż w okręgu wyborczym została zarejestrowana tylko jedna lista kandydatów, następujący kandydat uzyskał mandat radnego bez przeprowadzenia głosowania:

----- ----- przez -----, Lista nr -----
--

D.⁴ W związku z tym, iż w okręgu wyborczym nie została zarejestrowana żadna lista, wyborów nie przeprowadzono i w okręgu nr 1 mandat pozostał nieobsadzony.

Okręg wyborczy nr 7 obejmujący 1 mandat.

Wybory odbyły się.
(wpisać, czy się odbyły, czy nie)

Głosowanie przeprowadzono.
(wpisać, czy przeprowadzono, czy nie)

1. Głosów ważnych oddano

334
(liczba)

2. Na poszczególne listy kandydatów i kandydata z tych list oddano następującą liczbę głosów ważnych:

1	SZPARAG Jan Józef zgłoszony przez Koalicyjny Komitet Wyborczy SLD Lewica Razem, Lista nr 6	*	*	*	8	3
2	GIZA Dariusz zgłoszony przez Komitet Wyborczy Wyborców Stanisław Wypych, Lista nr 16	*	*	*	3	4
3	SZULC-PÓLTORAK Jolanta Małgorzata zgłoszona przez Komitet Wyborczy Wyborców Szubińska Inicjatywa Samorządowa dla Gminy Szubin, Lista nr 17	*	*	*	9	5
4	KASZEWSKI Tomasz zgłoszony przez Komitet Wyborczy Wyborców Artur Michałak Wspólna Gmina Szubin, Lista nr 18	*	*	1	2	2

Handwritten signature: Główny Urząd Wyborczy KM

Najwięcej ważnie oddanych głosów otrzymał i został wybrany radnym:

KASZEWSKI Tomasz zgłoszony przez Komitet Wyborczy Wyborców Artur Michalak Wspólna Gmina Szubin, Lista nr 18	*	*	1	2	2
--	---	---	---	---	---

B.³ W związku z tym, iż ----- kandydatów z list (-----) otrzymało największą i równą liczbę głosów:

– radnym został kandydat z listy nr -----, ponieważ otrzymał największą liczbę głosów w większej liczbie obwodów głosowania

----- ----- przez -----, Lista nr -----	*	*	*	*	*
--	---	---	---	---	---

– -----, w wyniku losowania ----- z listy nr ----- w związku z tym, że także liczba obwodów, w której kandydaci uzyskali największą liczbę głosów była równa:

----- ----- przez -----, Lista nr -----	*	*	*	*	*
--	---	---	---	---	---

(opis przebiegu losowania)

C.⁴ W związku z tym, iż w okręgu wyborczym została zarejestrowana tylko jedna lista kandydatów, następujący kandydat uzyskał mandat radnego bez przeprowadzenia głosowania:

----- ----- przez -----, Lista nr -----
--

D.⁴ W związku z tym, iż w okręgu wyborczym nie została zarejestrowana żadna lista, wyborów nie przeprowadzono i w okręgu nr 1 mandat pozostał nieobsadzony.

Okręg wyborczy nr 8 obejmujący 1 mandat.

Wybory odbyły się.
(wpisać, czy się odbyły, czy nie)

Głosowanie przeprowadzono.
(wpisać, czy przeprowadzono, czy nie)

1. Głosów ważnych oddano

519
(liczba)

2. Na poszczególne listy kandydatów i kandydata z tych list oddano następującą liczbę głosów ważnych:

1	KOKOCIŃSKA Alina Danuta zgłoszona przez Koalicyjny Komitet Wyborczy SLD Lewica Razem, Lista nr 6	*	*	1	7	6
---	---	---	---	---	---	---

Handwritten signature: G. Ch. S. Smul & Ch. J. S. S. S.

2	STORZYŃSKI Paweł Michał zgłoszony przez Komitet Wyborczy Wyborców Stanisław Wypych, Lista nr 16	*	*	1	1	3
3	KRAJEWSKI Artur Daniel zgłoszony przez Komitet Wyborczy Wyborców Szubińska Inicjatywa Samorządowa dla Gminy Szubin, Lista nr 17	*	*	1	5	7
4	JARMUŻ Adrian zgłoszony przez Komitet Wyborczy Wyborców Artur Michalak Wspólna Gmina Szubin, Lista nr 18	*	*	*	7	3

Najwięcej ważnie oddanych głosów otrzymała i została wybrana radną:

KOKOCIŃSKA Alina Danuta zgłoszona przez Koalicyjny Komitet Wyborczy SLD Lewica Razem, Lista nr 6	*	*	1	7	6
---	---	---	---	---	---

B.³ W związku z tym, iż ----- kandydatów z list (-----) otrzymało największą i równą liczbę głosów:

- radnym został kandydat z listy nr -----, ponieważ otrzymał największą liczbę głosów w większej liczbie obwodów głosowania

----- ----- przez -----, Lista nr -----	*	*	*	*	*
--	---	---	---	---	---

- -----, w wyniku losowania ----- z listy nr ----- w związku z tym, że także liczba obwodów, w której kandydaci uzyskali największą liczbę głosów była równa:

----- ----- przez -----, Lista nr -----	*	*	*	*	*
--	---	---	---	---	---

(opis przebiegu losowania)

C.⁴ W związku z tym, iż w okręgu wyborczym została zarejestrowana tylko jedna lista kandydatów, następujący kandydat uzyskał mandat radnego bez przeprowadzenia głosowania:

----- ----- przez -----, Lista nr -----
--

D.⁴ W związku z tym, iż w okręgu wyborczym nie została zarejestrowana żadna lista, wyborów nie przeprowadzono i w okręgu nr 1 mandat pozostał nieobsadzony.

Okręg wyborczy nr 9 obejmujący 1 mandat.

[Handwritten signature]

Wybory odbyły się.
(wpisać, czy się odbyły, czy nie)

Głosowanie przeprowadzono.
(wpisać, czy przeprowadzono, czy nie)

1. Głosów ważnych oddano

388
(liczba)

2. Na poszczególne listy kandydatów i kandydata z tych list oddano następującą liczbę głosów ważnych:

1	KIJOWSKA Anna Mariola zgłoszona przez Koalicyjny Komitet Wyborczy SLD Lewica Razem, Lista nr 6	*	*	1	4	8
2	OSIŃSKI Jacek Henryk zgłoszony przez Komitet Wyborczy Wyborców Szubińska Inicjatywa Samorządowa dla Gminy Szubin, Lista nr 17	*	*	1	1	6
3	WOŹNIAK Beata zgłoszona przez Komitet Wyborczy Wyborców Artur Michałak Wspólna Gmina Szubin, Lista nr 18	*	*	1	2	4

Najwięcej ważnie oddanych głosów otrzymała i została wybrana radną:

KIJOWSKA Anna Mariola zgłoszona przez Koalicyjny Komitet Wyborczy SLD Lewica Razem, Lista nr 6	*	*	1	4	8
---	---	---	---	---	---

B.³ W związku z tym, iż ----- kandydatów z list (-----) otrzymało największą i równą liczbę głosów:

– radnym został kandydat z listy nr -----, ponieważ otrzymał największą liczbę głosów w większej liczbie obwodów głosowania

----- ----- przez -----, Lista nr -----	*	*	*	*	*
--	---	---	---	---	---

– -----, w wyniku losowania ----- z listy nr ----- w związku z tym, że także liczba obwodów, w której kandydaci uzyskali największą liczbę głosów była równa:

----- ----- przez -----, Lista nr -----	*	*	*	*	*
--	---	---	---	---	---

(opis przebiegu losowania)

C.⁴ W związku z tym, iż w okręgu wyborczym została zarejestrowana tylko jedna lista kandydatów, następujący kandydat uzyskał mandat radnego bez przeprowadzenia głosowania:

Handwritten signature: Andrzej Gulec

 ----- przez -----, Lista nr -----

D. ⁴ W związku z tym, iż w okręgu wyborczym nie została zarejestrowana żadna lista, wyborów nie przeprowadzono i w okręgu nr 1 mandat pozostał nieobsadzony.

Okręg wyborczy nr 10 obejmujący 1 mandat.

Wybory odbyły się.
 (wpisać, czy się odbyły, czy nie)

Głosowanie przeprowadzono.
 (wpisać, czy przeprowadzono, czy nie)

1. Głosów ważnych oddano

440
 (liczba)

2. Na poszczególne listy kandydatów i kandydata z tych list oddano następującą liczbę głosów ważnych:

1	PIANKO Maria zgłoszona przez Komitet Wyborczy Polskie Stronnictwo Ludowe, Lista nr 1	*	*	1	1	3
2	WUKA Paweł zgłoszony przez Koalicyjny Komitet Wyborczy SLD Lewica Razem, Lista nr 6	*	*	1	3	1
3	GWARDZIK Jacek Wojciech zgłoszony przez Komitet Wyborczy Wyborców Stanisław Wypych, Lista nr 16	*	*	*	7	0
4	SZWEDA Iwona Anna zgłoszona przez Komitet Wyborczy Wyborców Artur Michałak Wspólna Gmina Szubin, Lista nr 18	*	*	1	2	6

Najwięcej ważnie oddanych głosów otrzymał i został wybrany radnym:

WUKA Paweł zgłoszony przez Koalicyjny Komitet Wyborczy SLD Lewica Razem, Lista nr 6	*	*	1	3	1
--	---	---	---	---	---

B. ³ W związku z tym, iż ----- kandydatów z list (-----) otrzymało największą i równą liczbę głosów:

– radną została kandydatka z listy nr -----, ponieważ otrzymał największą liczbę głosów w większej liczbie obwodów głosowania

----- ----- przez -----, Lista nr -----	*	*	*	*	*
--	---	---	---	---	---

Handwritten signature: G. Szweda

-----, w wyniku losowania ----- z listy nr ----- w związku z tym, że także liczba obwodów, w której kandydaci uzyskali największą liczbę głosów była równa:

----- ----- przez -----, Lista nr -----	*	*	*	*	*
--	---	---	---	---	---

(opis przebiegu losowania)

C.⁴ W związku z tym, iż w okręgu wyborczym została zarejestrowana tylko jedna lista kandydatów, następujący kandydat uzyskał mandat radnego bez przeprowadzenia głosowania:

----- ----- przez -----, Lista nr -----
--

D.⁴ W związku z tym, iż w okręgu wyborczym nie została zarejestrowana żadna lista, wyborów nie przeprowadzono i w okręgu nr 1 mandat pozostał nieobsadzony.

Okręg wyborczy nr 11 obejmujący 1 mandat.

Wybory odbyły się,
(wpisać, czy się odbyły, czy nie)

Głosowanie przeprowadzono.
(wpisać, czy przeprowadzono, czy nie)

1. Głosów ważnych oddano

246
(liczba)

2. Na poszczególne listy kandydatów i kandydata z tych list oddano następującą liczbę głosów ważnych:

1	FERET Józef zgłoszony przez Koalicyjny Komitet Wyborczy SLD Lewica Razem, Lista nr 6	*	*	*	5	4
2	MYŚLIWIEC Ewa Małgorzata zgłoszona przez Komitet Wyborczy Wyborców Szubińska Inicjatywa Samorządowa dla Gminy Szubin, Lista nr 17	*	*	1	0	4
3	SŁOMSKI Zbigniew Jan zgłoszony przez Komitet Wyborczy Wyborców Artur Michalak Wspólna Gmina Szubin, Lista nr 18	*	*	*	8	8

Najwięcej ważnie oddanych głosów otrzymała i została wybrana radną:

[Handwritten signature]

MYŚLIWIEC Ewa Małgorzata zgłoszona przez Komitet Wyborczy Wyborców Szubińska Inicjatywa Samorządowa dla Gminy Szubin, Lista nr 17	*	*	1	0	4
--	---	---	---	---	---

B.³ W związku z tym, iż ----- kandydatów z list (-----) otrzymało największą i równą liczbę głosów:

- radnym został kandydat z listy nr -----, ponieważ otrzymał największą liczbę głosów w większej liczbie obwodów głosowania

----- ----- przez -----, Lista nr -----	*	*	*	*	*
--	---	---	---	---	---

- -----, w wyniku losowania ----- z listy nr ----- w związku z tym, że także liczba obwodów, w której kandydaci uzyskali największą liczbę głosów była równa:

----- ----- przez -----, Lista nr -----	*	*	*	*	*
--	---	---	---	---	---

(opis przebiegu losowania)

C.⁴ W związku z tym, iż w okręgu wyborczym została zarejestrowana tylko jedna lista kandydatów, następujący kandydat uzyskał mandat radnego bez przeprowadzenia głosowania:

----- ----- przez -----, Lista nr -----
--

D.⁴ W związku z tym, iż w okręgu wyborczym nie została zarejestrowana żadna lista, wyborów nie przeprowadzono i w okręgu nr 1 mandat pozostał nieobsadzony.

Okręg wyborczy nr 12 obejmujący 1 mandat.

Wybory odbyły się.
(wpisać, czy się odbyły, czy nie)

Głosowanie przeprowadzono.
(wpisać, czy przeprowadzono, czy nie)

1. Głosów ważnych oddano

265
(liczba)

2. Na poszczególne listy kandydatów i kandydata z tych list oddano następującą liczbę głosów ważnych:

1	STACHOWIAK Teresa zgłoszona przez Koalicyjny Komitet Wyborczy SLD Lewica Razem, Lista nr 6	*	*	1	5	5
---	---	---	---	---	---	---

[Handwritten signature]

2	PILARSKI Aleksander zgłoszony przez Komitet Wyborczy Wyborców Szubińska Inicjatywa Samorządowa dla Gminy Szubin, Lista nr 17	*	*	*	3	5
3	BRANIEWICZ Oktawia Ewa zgłoszona przez Komitet Wyborczy Wyborców Artur Michalak Wspólna Gmina Szubin, Lista nr 18	*	*	*	7	5

Najwięcej ważnie oddanych głosów otrzymała i została wybrana radną:

	STACHOWIAK Teresa zgłoszona przez Koalicyjny Komitet Wyborczy SLD Lewica Razem, Lista nr 6	*	*	1	5	5
--	---	---	---	---	---	---

B.³ W związku z tym, iż ----- kandydatów z list (-----) otrzymało największą i równą liczbę głosów:

- radnym został kandydat z listy nr -----, ponieważ otrzymał największą liczbę głosów w większej liczbie obwodów głosowania

----- ----- przez -----, Lista nr -----	*	*	*	*	*
--	---	---	---	---	---

- -----, w wyniku losowania ----- z listy nr ----- w związku z tym, że także liczba obwodów, w której kandydaci uzyskali największą liczbę głosów była równa:

----- ----- przez -----, Lista nr -----	*	*	*	*	*
--	---	---	---	---	---

(opis przebiegu losowania)

C.⁴ W związku z tym, iż w okręgu wyborczym została zarejestrowana tylko jedna lista kandydatów, następujący kandydat uzyskał mandat radnego bez przeprowadzenia głosowania:

----- ----- przez -----, Lista nr -----
--

D.⁴ W związku z tym, iż w okręgu wyborczym nie została zarejestrowana żadna lista, wyborów nie przeprowadzono i w okręgu nr 1 mandat pozostał nieobsadzony.

Okręg wyborczy nr 13 obejmujący 1 mandat.

Handwritten signature: G. du h. Suchel K. M. D. J. J. J.

Wybory odbyły się.
(wpisać, czy się odbyły, czy nie)

Głosowanie przeprowadzono.
(wpisać, czy przeprowadzono, czy nie)

1. Głosów ważnych oddano

266
(liczba)

2. Na poszczególne listy kandydatów i kandydata z tych list oddano następującą liczbę głosów ważnych:

1	BŁASZCZYK Janina zgłoszona przez Koalicyjny Komitet Wyborczy SLD Lewica Razem, Lista nr 6	*	*	1	0	3
2	RYNARZEWSKI Robert Krzysztof zgłoszony przez Komitet Wyborczy Wyborców Szubińska Inicjatywa Samorządowa dla Gminy Szubin, Lista nr 17	*	*	1	6	3

Najwięcej ważnie oddanych głosów otrzymał i został wybrany radnym:

RYNARZEWSKI Robert Krzysztof zgłoszony przez Komitet Wyborczy Wyborców Szubińska Inicjatywa Samorządowa dla Gminy Szubin, Lista nr 17	*	*	1	6	3
--	---	---	---	---	---

B.³ W związku z tym, iż ----- kandydatów z list (-----) otrzymało największą i równą liczbę głosów:

– radnym został kandydat z listy nr -----, ponieważ otrzymał największą liczbę głosów w większej liczbie obwodów głosowania

----- ----- przez -----, Lista nr -----	*	*	*	*	*
--	---	---	---	---	---

– -----, w wyniku losowania ----- z listy nr ----- w związku z tym, że także liczba obwodów, w której kandydaci uzyskali największą liczbę głosów była równa:

----- ----- przez -----, Lista nr -----	*	*	*	*	*
--	---	---	---	---	---

(opis przebiegu losowania)

C.⁴ W związku z tym, iż w okręgu wyborczym została zarejestrowana tylko jedna lista kandydatów, następujący kandydat uzyskał mandat radnego bez przeprowadzenia głosowania:

----- ----- przez -----, Lista nr -----
--

[Handwritten signature]

D.⁴ W związku z tym, iż w okręgu wyborczym nie została zarejestrowana żadna lista, wyborów nie przeprowadzono i w okręgu nr 1 mandat pozostał nieobsadzony.

Okręg wyborczy nr 14 obejmujący 1 mandat.

Wybory odbyły się.
(wpisać, czy się odbyły, czy nie)

Głosowanie przeprowadzono.
(wpisać, czy przeprowadzono, czy nie)

1. Głosów ważnych oddano

345
(liczba)

2. Na poszczególne listy kandydatów i kandydata z tych list oddano następującą liczbę głosów ważnych:

1	JARECKA-LEPPERT Edyta Teresa zgłoszona przez Komitet Wyborczy Polskie Stronnictwo Ludowe, Lista nr 1	*	*	*	2	0
2	PIGUL Anna Danuta zgłoszona przez Koalicyjny Komitet Wyborczy SLD Lewica Razem, Lista nr 6	*	*	*	8	3
3	SŁOMA Ilona zgłoszona przez Komitet Wyborczy Wyborców Stanisław Wypych, Lista nr 16	*	*	*	6	1
4	KORNALEWICZ Marek zgłoszony przez Komitet Wyborczy Wyborców Szubińska Inicjatywa Samorządowa dla Gminy Szubin, Lista nr 17	*	*	1	8	1

Najwięcej ważnie oddanych głosów otrzymał i został wybrany radnym:

KORNALEWICZ Marek zgłoszony przez Komitet Wyborczy Wyborców Szubińska Inicjatywa Samorządowa dla Gminy Szubin, Lista nr 17	*	*	1	8	1
---	---	---	---	---	---

B.³ W związku z tym, iż ----- kandydatów z list (-----) otrzymało największą i równą liczbę głosów:

– radną została kandydatka z listy nr -----, ponieważ otrzymała największą liczbę głosów w większej liczbie obwodów głosowania

----- ----- przez -----, Lista nr -----	*	*	*	*	*
--	---	---	---	---	---

– -----, w wyniku losowania ----- z listy nr ----- w związku z tym, że także liczba obwodów, w której kandydaci uzyskali największą liczbę głosów była równa:

Handwritten signature: R. Chęć, Szubina, KCh, 2015, Jacek

----- ----- przez -----, Lista nr -----	*	*	*	*	*
--	---	---	---	---	---

(opis przebiegu losowania)

C.⁴ W związku z tym, iż w okręgu wyborczym została zarejestrowana tylko jedna lista kandydatów, następujący kandydat uzyskał mandat radnego bez przeprowadzenia głosowania:

----- ----- przez -----, Lista nr -----
--

D.⁴ W związku z tym, iż w okręgu wyborczym nie została zarejestrowana żadna lista, wyborów nie przeprowadzono i w okręgu nr 1 mandat pozostał nieobsadzony.

Okręg wyborczy nr 15 obejmujący 1 mandat.

Wybory odbyły się.
(wpisać, czy się odbyły, czy nie)

Głosowanie przeprowadzono
(wpisać, czy przeprowadzono, czy nie)

1. Głosów ważnych oddano

387
(liczba)

2. Na poszczególne listy kandydatów i kandydata z tych list oddano następującą liczbę głosów ważnych:

1	KLAWIŃSKI Michał zgłoszony przez Komitet Wyborczy Polskie Stronnictwo Ludowe, Lista nr 1	*	*	*	3	6
3	NOWAKOWSKI Emil Julian zgłoszony przez Koalicyjny Komitet Wyborczy SLD Lewica Razem, Lista nr 6	*	*	1	6	1
2	BORYS-STACHOWIAK Wioletta Katarzyna zgłoszona przez Komitet Wyborczy Wyborców Szubińska Inicjatywa Samorządowa dla Gminy Szubin, Lista nr 17	*	*	1	9	0

Najwięcej ważnie oddanych głosów otrzymała i została wybrana radną:

BORYS-STACHOWIAK Wioletta Katarzyna zgłoszona przez Komitet Wyborczy Wyborców Szubińska Inicjatywa Samorządowa dla Gminy Szubin, Lista nr 17	*	*	1	9	0
---	---	---	---	---	---

Handwritten signature: G. Ch. Szubin KCh J. J. D.

B.³ W związku z tym, iż ----- kandydatów z list (-----) otrzymało największą i równą liczbę głosów:

- radnym został kandydat z listy nr -----, ponieważ otrzymał największą liczbę głosów w większej liczbie obwodów głosowania

----- ----- przez -----, Lista nr -----	*	*	*	*	*
--	---	---	---	---	---

- -----, w wyniku losowania ----- z listy nr ----- w związku z tym, że także liczba obwodów, w której kandydaci uzyskali największą liczbę głosów była równa:

----- ----- przez -----, Lista nr -----	*	*	*	*	*
--	---	---	---	---	---

(opis przebiegu losowania)

C.⁴ W związku z tym, iż w okręgu wyborczym została zarejestrowana tylko jedna lista kandydatów, następujący kandydat uzyskał mandat radnego bez przeprowadzenia głosowania:

----- ----- przez -----, Lista nr -----
--

D.⁴ W związku z tym, iż w okręgu wyborczym nie została zarejestrowana żadna lista, wyborów nie przeprowadzono i w okręgu nr 1 mandat pozostał nieobsadzony.

Okręg wyborczy nr 16 obejmujący 1 mandat.

Wybory odbyły się.
(wpisać, czy się odbyły, czy nie)

Głosowanie przeprowadzono.
(wpisać, czy przeprowadzono, czy nie)

1. Głosów ważnych oddano

318
(liczba)

2. Na poszczególne listy kandydatów i kandydata z tych list oddano następującą liczbę głosów ważnych:

1	BOROWIAK Radosław zgłoszony przez Koalicyjny Komitet Wyborczy SLD Lewica Razem, Lista nr 6	*	*	1	2	8
2	SOWA Henryk zgłoszony przez Komitet Wyborczy Wyborców Szubińska Inicjatywa Samorządowa dla Gminy Szubin, Lista nr 17	*	*	1	9	0

Najwięcej ważnie oddanych głosów otrzymał i został wybrany radnym:

Borowiak Radosław

SOWA Henryk zgłoszony przez Komitet Wyborczy Wyborców Szubińska Inicjatywa Samorządowa dla Gminy Szubin, Lista nr 17	*	*	1	9	0
---	---	---	---	---	---

B.³ W związku z tym, iż ----- kandydatów z list (-----) otrzymało największą i równą liczbę głosów:

- radnym został kandydat z listy nr -----, ponieważ otrzymał największą liczbę głosów w większej liczbie obwodów głosowania

----- ----- przez -----, Lista nr -----	*	*	*	*	*
--	---	---	---	---	---

- -----, w wyniku losowania ----- z listy nr ----- w związku z tym, że także liczba obwodów, w której kandydaci uzyskali największą liczbę głosów była równa:

----- ----- przez -----, Lista nr -----	*	*	*	*	*
--	---	---	---	---	---

(opis przebiegu losowania)

C.⁴ W związku z tym, iż w okręgu wyborczym została zarejestrowana tylko jedna lista kandydatów, następujący kandydat uzyskał mandat radnego bez przeprowadzenia głosowania:

----- ----- przez -----, Lista nr -----
--

D.⁴ W związku z tym, iż w okręgu wyborczym nie została zarejestrowana żadna lista, wyborów nie przeprowadzono i w okręgu nr 1 mandat pozostał nieobsadzony.

Okręg wyborczy nr 17 obejmujący 1 mandat.

Wybory odbyły się.
(wpisać, czy się odbyły, czy nie)

Głosowanie przeprowadzono.
(wpisać, czy przeprowadzono, czy nie)

1. Głosów ważnych oddano

437
(liczba)

2. Na poszczególne listy kandydatów i kandydata z tych list oddano następującą liczbę głosów ważnych:

1	KONT Kazimierz zgłoszony przez Komitet Wyborczy Polskie Stronnictwo Ludowe, Lista nr 1	*	*	1	5	7
---	---	---	---	---	---	---

Handwritten signature: R. Ch. Szubin 2015

2	MAKOWIECKI Jacek zgłoszony przez Komitet Wyborczy Wyborców Stanisław Wypych, Lista nr 16	*	*	*	6	3
3	PRZEMORSKI Artur Szymon zgłoszony przez Komitet Wyborczy Wyborców Szubińska Inicjatywa Samorządowa dla Gminy Szubin, Lista nr 17	*	*	*	4	1
4	NIKODEM Barbara Maria zgłoszona przez Komitet Wyborczy Wyborców Artur Michałak Wspólna Gmina Szubin, Lista nr 18	*	*	1	7	6

Najwięcej ważnie oddanych głosów otrzymała i została wybrana radną:

NIKODEM Barbara Maria zgłoszona przez Komitet Wyborczy Wyborców Artur Michałak Wspólna Gmina Szubin, Lista nr 18	*	*	1	7	6
---	---	---	---	---	---

B.³ W związku z tym, iż ----- kandydatów z list (-----) otrzymało największą i równą liczbę głosów:

- radnym został kandydat z listy nr -----, ponieważ otrzymał największą liczbę głosów w większej liczbie obwodów głosowania

----- ----- przez -----, Lista nr -----	*	*	*	*	*
--	---	---	---	---	---

- -----, w wyniku losowania ----- z listy nr ----- w związku z tym, że także liczba obwodów, w której kandydaci uzyskali największą liczbę głosów była równa:

----- ----- przez -----, Lista nr -----	*	*	*	*	*
--	---	---	---	---	---

(opis przebiegu losowania)

C.⁴ W związku z tym, iż w okręgu wyborczym została zarejestrowana tylko jedna lista kandydatów, następujący kandydat uzyskał mandat radnego bez przeprowadzenia głosowania:

----- ----- przez -----, Lista nr -----
--

D.⁴ W związku z tym, iż w okręgu wyborczym nie została zarejestrowana żadna lista, wyborów nie przeprowadzono i w okręgu nr 1 mandat pozostał nieobsadzony.

Okręg wyborczy nr 18 obejmujący 1 mandat.

Handwritten signature: G. Sobu & S. Szwed KM Szubin

Wybory odbyły się.
(wpisać, czy się odbyły, czy nie)

Głosowanie przeprowadzono.
(wpisać, czy przeprowadzono, czy nie)

1. Głosów ważnych oddano

270
(liczba)

2. Na poszczególne listy kandydatów i kandydata z tych list oddano następującą liczbę głosów ważnych:

1	KATAFIASZ Elżbieta zgłoszona przez Koalicyjny Komitet Wyborczy SLD Lewica Razem, Lista nr 6	*	*	1	4	7
2	WOLNA Magdalena zgłoszona przez Komitet Wyborczy Wyborców Stanisław Wypych, Lista nr 16	*	*	*	2	6
3	KASPRZAK Barbara zgłoszona przez Komitet Wyborczy Wyborców Szubińska Inicjatywa Samorządowa dla Gminy Szubin, Lista nr 17	*	*	*	6	8
4	KOBIEROWSKI Grzegorz Stanisław zgłoszony przez Komitet Wyborczy Wyborców Artur Michałak Wspólna Gmina Szubin, Lista nr 18	*	*	*	2	9

Najwięcej ważnie oddanych głosów otrzymała i została wybrana radną:

KATAFIASZ Elżbieta zgłoszona przez Koalicyjny Komitet Wyborczy SLD Lewica Razem, Lista nr 6	*	*	1	4	7
--	---	---	---	---	---

B.³ W związku z tym, iż ----- kandydatów z list (-----) otrzymało największą i równą liczbę głosów:

- radną została kandydatka z listy nr -----, ponieważ otrzymała największą liczbę głosów w większej liczbie obwodów głosowania

----- ----- przez -----, Lista nr -----	*	*	*	*	*
--	---	---	---	---	---

- -----, w wyniku losowania ----- z listy nr ----- w związku z tym, że także liczba obwodów, w której kandydaci uzyskali największą liczbę głosów była równa:

----- ----- przez -----, Lista nr -----	*	*	*	*	*
--	---	---	---	---	---

Handwritten signature: P. Ch. S. Szwed K. J. J. J.

(opis przebiegu losowania)

C.⁴ W związku z tym, iż w okręgu wyborczym została zarejestrowana tylko jedna lista kandydatów, następujący kandydat uzyskał mandat radnego bez przeprowadzenia głosowania:

----- przez -----, Lista nr -----

D.⁴ W związku z tym, iż w okręgu wyborczym nie została zarejestrowana żadna lista, wyborów nie przeprowadzono i w okręgu nr 1 mandat pozostał nieobsadzony.

Okręg wyborczy nr 19 obejmujący 1 mandat.

Wybory odbyły się.
(wpisać, czy się odbyły, czy nie)

Głosowanie przeprowadzono.
(wpisać, czy przeprowadzono, czy nie)

1. Głosów ważnych oddano

201
(liczba)

2. Na poszczególne listy kandydatów i kandydata z tych list oddano następującą liczbę głosów ważnych:

1	CIESIELSKI Tadeusz zgłoszony przez Koalicyjny Komitet Wyborczy SLD Lewica Razem, Lista nr 6	*	*	1	2	2
2	TECZA Magdalena Brygida zgłoszona przez Komitet Wyborczy Wyborców Stanisław Wypych, Lista nr 16	*	*	*	3	7
3	LUBAWY Daniel Piotr zgłoszony przez Komitet Wyborczy Wyborców Artur Michałak Wspólna Gmina Szubin, Lista nr 18	*	*	*	4	2

Najwięcej ważnie oddanych głosów otrzymał i został wybrany radnym:

CIESIELSKI Tadeusz zgłoszony przez Koalicyjny Komitet Wyborczy SLD Lewica Razem, Lista nr 6	*	*	1	2	2
--	---	---	---	---	---

B.³ W związku z tym, iż ----- kandydatów z list (-----) otrzymało największą i równą liczbę głosów:

– radnym został kandydat z listy nr -----, ponieważ otrzymał największą liczbę głosów w większej liczbie obwodów głosowania

----- ----- przez -----, Lista nr -----	*	*	*	*	*
--	---	---	---	---	---

-----, w wyniku losowania ----- z listy nr ----- w związku z tym, że także liczba obwodów, w której kandydaci uzyskali największą liczbę głosów była równa:

----- ----- przez -----, Lista nr -----	*	*	*	*	*
--	---	---	---	---	---

(opis przebiegu losowania)

C.⁴ W związku z tym, iż w okręgu wyborczym została zarejestrowana tylko jedna lista kandydatów, następujący kandydat uzyskał mandat radnego bez przeprowadzenia głosowania:

----- ----- przez -----, Lista nr -----
--

D.⁴ W związku z tym, iż w okręgu wyborczym nie została zarejestrowana żadna lista, wyborów nie przeprowadzono i w okręgu nr 1 mandat pozostał nieobsadzony.

Okręg wyborczy nr 20 obejmujący 1 mandat.

Wybory odbyły się.
(wpisać, czy się odbyły, czy nie)

Głosowanie przeprowadzono.
(wpisać, czy przeprowadzono, czy nie)

1. Głosów ważnych oddano

392
(liczba)

2. Na poszczególne listy kandydatów i kandydata z tych list oddano następującą liczbę głosów ważnych:

1	SZPECHCIŃSKA Urszula Katarzyna zgłoszona przez Komitet Wyborczy Polskie Stronnictwo Ludowe, Lista nr 1	*	*	*	6	3
2	SOKOŁOWSKI Krzysztof Bogdan zgłoszony przez Komitet Wyborczy Wyborców Stanisław Wypych, Lista nr 16	*	*	*	3	8
3	BERKA Sławomir Jacek zgłoszony przez Komitet Wyborczy Wyborców Szubińska Inicjatywa Samorządowa dla Gminy Szubin, Lista nr 17	*	*	1	0	3

[Handwritten signature]

4	LUCHOWSKA Mariola zgłoszona przez Komitet Wyborczy Wyborców Artur Michałak Wspólna Gmina Szubin, Lista nr 18	*	*	*	9	2
5	BORUCH Danuta Maria zgłoszona przez Komitet Wyborczy Porozumienia Obywateli Powiatu Nakielskiego, Lista nr 19	*	*	*	9	6

Najwięcej ważnie oddanych głosów otrzymał i został wybrany radnym:

	BERKA Sławomir Jacek zgłoszony przez Komitet Wyborczy Wyborców Szubińska Inicjatywa Samorządowa dla Gminy Szubin, Lista nr 17	*	*	1	0	3
--	--	---	---	---	---	---

B.³ W związku z tym, iż ----- kandydatów z list (-----) otrzymało największą i równą liczbę głosów:

– radnym został kandydat z listy nr -----, ponieważ otrzymał największą liczbę głosów w większej liczbie obwodów głosowania

----- ----- przez -----, Lista nr -----	*	*	*	*	*
--	---	---	---	---	---

– -----, w wyniku losowania ----- z listy nr ----- w związku z tym, że także liczba obwodów, w której kandydaci uzyskali największą liczbę głosów była równa:

----- ----- przez -----, Lista nr -----	*	*	*	*	*
--	---	---	---	---	---

(opis przebiegu losowania)

C.⁴ W związku z tym, iż w okręgu wyborczym została zarejestrowana tylko jedna lista kandydatów, następujący kandydat uzyskał mandat radnego bez przeprowadzenia głosowania:

----- ----- przez -----, Lista nr -----
--

D.⁴ W związku z tym, iż w okręgu wyborczym nie została zarejestrowana żadna lista, wyborów nie przeprowadzono i w okręgu nr 1 mandat pozostał nieobsadzony.

Okręg wyborczy nr 21 obejmujący 1 mandat.

Rachunek Sumy

Wybory odbyły się.
(wpisać, czy się odbyły, czy nie)

Głosowanie przeprowadzono.
(wpisać, czy przeprowadzono, czy nie)

1. Głosów ważnych oddano

356
(liczba)

2. Na poszczególne listy kandydatów i kandydata z tych list oddano następującą liczbę głosów ważnych:

1	WOLNIK Andrzej Jan zgłoszony przez Komitet Wyborczy Polskie Stronnictwo Ludowe, Lista nr 1	*	*	1	5	3
2	UCIŃSKA Anna Maria zgłoszona przez Komitet Wyborczy Wyborców Stanisław Wypych, Lista nr 16	*	*	*	4	3
3	DANIELEWSKI Roman zgłoszony przez Komitet Wyborczy Wyborców Artur Michalak Wspólna Gmina Szubin, Lista nr 18	*	*	1	6	0

Najwięcej ważnie oddanych głosów otrzymał i został wybrany radnym:

DANIELEWSKI Roman zgłoszony przez Komitet Wyborczy Wyborców Artur Michalak Wspólna Gmina Szubin, Lista nr 18	*	*	1	6	0
---	---	---	---	---	---

B.³ W związku z tym, iż ----- kandydatów z list (-----) otrzymało największą i równą liczbę głosów:

– radnym został kandydat z listy nr -----, ponieważ otrzymał największą liczbę głosów w większej liczbie obwodów głosowania


----- ----- przez -----, Lista nr -----	*	*	*	*	*
--	---	---	---	---	---

– -----, w wyniku losowania ----- z listy nr ----- w związku z tym, że także liczba obwodów, w której kandydaci uzyskali największą liczbę głosów była równa:

----- ----- przez -----, Lista nr -----	*	*	*	*	*
--	---	---	---	---	---

(opis przebiegu losowania)

C.⁴ W związku z tym, iż w okręgu wyborczym została zarejestrowana tylko jedna lista kandydatów, następujący kandydat uzyskał mandat radnego bez przeprowadzenia głosowania:



----- przez -----, Lista nr -----

D. ⁴ W związku z tym, iż w okręgu wyborczym nie została zarejestrowana żadna lista, wyborów nie przeprowadzono i w okręgu nr 1 mandat pozostał nieobsadzony.

IV. ^{**} Adnotacja o wniesieniu przez osoby pełniące funkcję mężów zaufania uwag z wymienieniem konkretnych zarzutów ^{***}; jeżeli nie ma, wpisać „brak zarzutów” lub „brak osób pełniących funkcję mężów zaufania”:

brak osób pełniących funkcję mężów zaufania

V. ^{**} Adnotacje o wniesieniu przez członków Komisji uwag z wymienieniem konkretnych zarzutów ^{***}; jeżeli nie ma, wpisać „brak zarzutów”:

brak zarzutów

VI. ^{**} Inne uwagi; jeżeli nie ma, wpisać „brak uwag”

brak uwag

Przy sporządzeniu protokołu obecni byli:

1 Konopa Irena – CZŁONEK

.....
Konopa
(podpis)

2 Sichel Joanna Maria – CZŁONEK

.....
Sichel
(podpis)

3 Iciak Adam – CZŁONEK

.....
Iciak
(podpis)

4 Klimek Agnieszka – CZŁONEK

.....
Klimek
(podpis)

5 Michalak Renata Stanisława – PRZEWODNICZĄCY

.....
Michalak
(podpis)

6 Chudzyński Jerzy Jan – ZASTĘPCA

.....
Chudzyński
(podpis)

7 Dominiak Jarosław Jerzy – CZŁONEK

.....
Dominiak
(podpis)



Załączniki:

Zestawienia wyników głosowania z 21 okręgów wyborczych.

-
- * niepotrzebne skreślić lub pominąć
 - ** Jeżeli treść dotycząca danego punktu nie mieści się na formularzu, należy dołączyć ją do protokołu, zaznaczając to w odpowiednim punkcie protokołu.
 - *** W razie zgłoszenia uwag przez osoby pełniące funkcję mężów zaufania lub członków Komisji, stanowisko Komisji do zarzutów należy dołączyć do protokołu.
-
- 1 Wypełnia się w razie nieprzeprowadzenia wyborów w którymkolwiek z okręgów wyborczych.
 - 2 Wypełnia się w sytuacji, o której mowa w art. 380 Kodeksu wyborczego.
 - 3 Wypełnia się tylko w sytuacjach, o których mowa w art. 443 § 2 Kodeksu wyborczego.
 - 4 Wypełnia się tylko w sytuacjach, o których mowa w art. 434 § 2 Kodeksu wyborczego.

Rachunek sumaryczny

1 WYBORY DO RADY GMINY/MIEJSKIEJ

Okręg wyborczy nr:	*	1	Liczba mandatów:	1
--------------------	---	---	------------------	---

ZESTAWIENIE WYNIKÓW GŁOSOWANIA W OKRĘGU WYBORCZYM

Zestawienie wyników głosowania w okręgu wyborczym nr 1, utworzonym dla wyboru Rady Miejskiej w Szubinie

sporządzone dnia 17 listopada 2014r. przez Miejską Komisję Wyborczą w Szubinie.

Komisja stwierdza, że otrzymała protokół głosowania od 1 obwodowej komisji wyborczej, właściwej do przeprowadzenia głosowania w okręgu i na podstawie tego protokołu ustaliła następujące wyniki głosowania w okręgu:

1	Liczba wyborców uprawnionych do głosowania (<i>umieszczonych w spisie, z uwzględnieniem dodatkowych formularzy</i>) w chwili zakończenia głosowania	*	1	0	4	6
1a	w tym umieszczonych w części A spisu wyborców (<i>obywatele polscy</i>)	*	1	0	4	6
1b	w tym umieszczonych w części B spisu wyborców (<i>obywatele UE niebędący obywatelami polskimi</i>)	*	*	*	*	0

Uwaga! Suma liczb z pkt. 1a i 1b musi być równa liczbie z pkt. 1

2	Liczba wyborców, którym wydano karty do głosowania (<i>liczba podpisów w spisie oraz adnotacje „odmowa podpisu”</i>)	*	*	5	0	7
2a	w tym w części A spisu wyborców (<i>obywatele polscy</i>)	*	*	5	0	7
2b	w tym w części B spisu wyborców (<i>obywatele UE niebędący obywatelami polskimi</i>)	*	*	*	*	0

Uwaga! Suma liczb z pkt. 2a i 2b musi być równa liczbie z pkt. 2.

3	Liczba wyborców głosujących przez pełnomocnika (<i>liczba kart do głosowania wydanych na podstawie otrzymanych przez komisję aktów pełnomocnictwa</i>)	*	*	*	*	0
4	Liczba wyborców, którym wysłano pakiety wyborcze	*	*	*	*	0
5	Liczba otrzymanych kopert zwrotnych	*	*	*	*	0
5a	Liczba kopert zwrotnych, w których nie było oświadczenia o osobistym i tajnym oddaniu głosu	*	*	*	*	0
5b	Liczba kopert zwrotnych, w których oświadczenie nie było podpisane przez wyborcę	*	*	*	*	0
5c	Liczba kopert zwrotnych, w których nie było koperty na kartę do głosowania	*	*	*	*	0
5d	Liczba kopert zwrotnych, w których znajdowała się niezaklejona koperta na kartę do głosowania	*	*	*	*	0
5e	Liczba kopert na kartę do głosowania wrzuconych do urny	*	*	*	*	0

Uwaga! Liczba z pkt. 5 nie może być większa od liczby z pkt. 4.

6	Liczba kart wyjętych z urny	*	*	5	0	7
6a	w tym liczba kart wyjętych z kopert na karty do głosowania	*	*	*	*	0

Główny Urzędnik

Uwaga! Liczba z pkt. 6 pomniejszona o liczbę z pkt. 6a powinna być równa liczbie z pkt. 2. Liczba z pkt 6a nie może być większa od liczby z pkt 5e.

7	Liczba kart nieważnych (<i>innych niż urzędowo ustalone lub nieopatrzonych pieczęcią obwodowej komisji wyborczej</i>)	*	*	*	*	0
8	Liczba kart ważnych	*	*	5	0	7
9	Liczba głosów nieważnych (<i>z kart ważnych</i>)	*	*	*	2	7
10	Liczba głosów ważnych oddanych łącznie na wszystkie listy kandydatów (<i>z kart ważnych</i>)	*	*	4	8	0

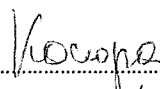
Uwaga! Suma liczb z pkt. 9 i 10 **musi** być równa liczbie z pkt. 8.

11. Na poszczególne listy kandydatów i umieszczonego na nich kandydata oddano następujące liczby głosów ważnych:

1	ADAMCZEWSKA Hanna Maria zgłoszona przez Koalicyjny Komitet Wyborczy SLD Lewica Razem, Lista nr 6	*	*	2	3	5
2	STORZYŃSKI Grzegorz zgłoszony przez Komitet Wyborczy Wyborców Stanisław Wypych, Lista nr 16	*	*	*	6	4
3	SZMYT Zbigniew Waław zgłoszony przez Komitet Wyborczy Wyborców Szubińska Inicjatywa Samorządowa dla Gminy Szubin, Lista nr 17	*	*	*	4	6
4	BIERNACKI Marek zgłoszony przez Komitet Wyborczy Wyborców Artur Michalak Wspólna Gmina Szubin, Lista nr 18	*	*	1	3	5

Przy sporządzeniu protokołu obecni byli:


1 Konopa Irena – CZŁONEK


.....
(podpis)


2 Sichel Joanna Maria – CZŁONEK


.....
(podpis)


3 Iciak Adam – CZŁONEK


.....
(podpis)


4 Klimek Agnieszka – CZŁONEK


.....
(podpis)


5 Michalak Renata Stanisława – PRZEWODNICZĄCY


.....
(podpis)

6 Chudzyński Jerzy Jan – ZASTĘPCA


.....
(podpis)

7 Dominiak Jarosław Jerzy – CZŁONEK


.....
(podpis)

2 WYBORY DO RADY GMINY/MIEJSKIEJ

Okręg wyborczy nr:	*	2	Liczba mandatów:	1
--------------------	---	---	------------------	---

ZESTAWIENIE WYNIKÓW GŁOSOWANIA W OKRĘGU WYBORCZYM

Zestawienie wyników głosowania w okręgu wyborczym nr 2, utworzonym dla wyboru Rady Miejskiej w Szubinie

sporządzone dnia 17 listopada 2014r. przez Miejską Komisję Wyborczą w Szubinie.

Komisja stwierdza, że otrzymała protokół głosowania od 1 obwodowej komisji wyborczej, właściwej do przeprowadzenia głosowania w okręgu i na podstawie tego protokołu ustaliła następujące wyniki głosowania w okręgu:

1	Liczba wyborców uprawnionych do głosowania (<i>umieszczonych w spisie, z uwzględnieniem dodatkowych formularzy</i>) w chwili zakończenia głosowania	*	1	0	7	8
1a	w tym umieszczonych w części A spisu wyborców (<i>obywatele polscy</i>)	*	1	0	7	8
1b	w tym umieszczonych w części B spisu wyborców (<i>obywatele UE niebędący obywatelami polskimi</i>)	*	*	*	*	0

Uwaga! Suma liczb z pkt. 1a i 1b musi być równa liczbie z pkt. 1

2	Liczba wyborców, którym wydano karty do głosowania (<i>liczba podpisów w spisie oraz adnotacje „odmowa podpisu”</i>)	*	*	4	9	3
2a	w tym w części A spisu wyborców (<i>obywatele polscy</i>)	*	*	4	9	3
2b	w tym w części B spisu wyborców (<i>obywatele UE niebędący obywatelami polskimi</i>)	*	*	*	*	0

Uwaga! Suma liczb z pkt. 2a i 2b musi być równa liczbie z pkt. 2.

3	Liczba wyborców głosujących przez pełnomocnika (<i>liczba kart do głosowania wydanych na podstawie otrzymanych przez komisję aktów pełnomocnictwa</i>)	*	*	*	*	0
4	Liczba wyborców, którym wysłano pakiety wyborcze	*	*	*	*	0
5	Liczba otrzymanych kopert zwrotnych	*	*	*	*	0
5a	Liczba kopert zwrotnych, w których nie było oświadczenia o osobistym i tajnym oddaniu głosu	*	*	*	*	0
5b	Liczba kopert zwrotnych, w których oświadczenie nie było podpisane przez wyborcę	*	*	*	*	0
5c	Liczba kopert zwrotnych, w których nie było koperty na kartę do głosowania	*	*	*	*	0
5d	Liczba kopert zwrotnych, w których znajdowała się niezaklejona koperta na kartę do głosowania	*	*	*	*	0
5e	Liczba kopert na kartę do głosowania wrzuconych do urny	*	*	*	*	0

Uwaga! Liczba z pkt. 5 nie może być większa od liczby z pkt. 4.

6	Liczba kart wyjętych z urny	*	*	4	9	3
6a	w tym liczba kart wyjętych z kopert na karty do głosowania	*	*	*	*	0



Uwaga! Liczba z pkt. 6 pomniejszona o liczbę z pkt. 6a powinna być równa liczbie z pkt. 2. Liczba z pkt 6a nie może być większa od liczby z pkt 5e.

7	Liczba kart nieważnych (<i>innych niż urzędowo ustalone lub nieopatrzonych pieczęcią obwodowej komisji wyborczej</i>)	*	*	*	*	0
8	Liczba kart ważnych	*	*	4	9	3
9	Liczba głosów nieważnych (<i>z kart ważnych</i>)	*	*	*	3	2
10	Liczba głosów ważnych oddanych łącznie na wszystkie listy kandydatów (<i>z kart ważnych</i>)	*	*	4	6	1


Uwaga! Suma liczb z pkt. 9 i 10 **musi** być równa liczbie z pkt. 8.

11. Na poszczególne listy kandydatów i umieszczonego na nich kandydata oddano następujące liczby głosów ważnych:


1	GAJEWSKI Marek Jarosław zgłoszony przez Koalicyjny Komitet Wyborczy SLD Lewica Razem, Lista nr 6	*	*	1	3	3
2	POĆWIARDOWSKI Mirosław Kazimierz zgłoszony przez Komitet Wyborczy Wyborców Stanisław Wypych, Lista nr 16	*	*	*	1	4
3	BŪYŪKBAYRAK Renata zgłoszona przez Komitet Wyborczy Wyborców Szubińska Inicjatywa Samorządowa dla Gminy Szubin, Lista nr 17	*	*	1	2	1
4	PILARSKI Zdzisław Józef zgłoszony przez Komitet Wyborczy Wyborców Artur Michałak Wspólna Gmina Szubin, Lista nr 18	*	*	1	1	6
5	SKUZA Sławomir zgłoszony przez Komitet Wyborczy Porozumienia Obywateli Powiatu Nakielskiego, Lista nr 19	*	*	*	7	7

Przy sporządzeniu protokołu obecni byli:


1 Konopa Irena – CZŁONEK


.....
(podpis)

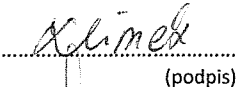
2 Sichel Joanna Maria – CZŁONEK


.....
(podpis)


3 Iciak Adam – CZŁONEK


.....
(podpis)

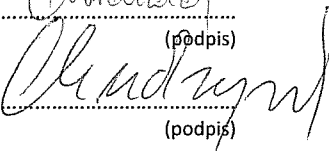
4 Klimek Agnieszka – CZŁONEK


.....
(podpis)

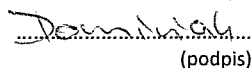
5 Michałak Renata Stanisława – PRZEWODNICZĄCY


.....
(podpis)

6 Chudzyński Jerzy Jan – ZASTĘPCA


.....
(podpis)

7 Dominiak Jarosław Jerzy – CZŁONEK


.....
(podpis)

3 WYBORY DO RADY GMINY/MIEJSKIEJ

Okręg wyborczy nr:	*	3	Liczba mandatów:	1
--------------------	---	---	------------------	---

ZESTAWIENIE WYNIKÓW GŁOSOWANIA W OKRĘGU WYBORCZYM

Zestawienie wyników głosowania w okręgu wyborczym nr 3, utworzonym dla wyboru Rady Miejskiej w Szubinie

sporządzone dnia 17 listopada 2014r. przez Miejską Komisję Wyborczą w Szubinie.

Komisja stwierdza, że otrzymała protokół głosowania od 1 obwodowej komisji wyborczej, właściwej do przeprowadzenia głosowania w okręgu i na podstawie tego protokołu ustaliła następujące wyniki głosowania w okręgu:

1	Liczba wyborców uprawnionych do głosowania (<i>umieszczonych w spisie, z uwzględnieniem dodatkowych formularzy</i>) w chwili zakończenia głosowania	*	*	8	2	7
1a	w tym umieszczonych w części A spisu wyborców (<i>obywatele polscy</i>)	*	*	8	2	7
1b	w tym umieszczonych w części B spisu wyborców (<i>obywatele UE niebędący obywatelami polskimi</i>)	*	*	*	*	0

Uwaga! Suma liczb z pkt. 1a i 1b musi być równa liczbie z pkt. 1

2	Liczba wyborców, którym wydano karty do głosowania (<i>liczba podpisów w spisie oraz adnotacje „odmowa podpisu”</i>)	*	*	4	4	0
2a	w tym w części A spisu wyborców (<i>obywatele polscy</i>)	*	*	4	4	0
2b	w tym w części B spisu wyborców (<i>obywatele UE niebędący obywatelami polskimi</i>)	*	*	*	*	0

Uwaga! Suma liczb z pkt. 2a i 2b musi być równa liczbie z pkt. 2.

3	Liczba wyborców głosujących przez pełnomocnika (<i>liczba kart do głosowania wydanych na podstawie otrzymanych przez komisję aktów pełnomocnictwa</i>)	*	*	*	*	0
4	Liczba wyborców, którym wysłano pakiety wyborcze	*	*	*	*	0
5	Liczba otrzymanych kopert zwrotnych	*	*	*	*	0
5a	Liczba kopert zwrotnych, w których nie było oświadczenia o osobistym i tajnym oddaniu głosu	*	*	*	*	0
5b	Liczba kopert zwrotnych, w których oświadczenie nie było podpisane przez wyborcę	*	*	*	*	0
5c	Liczba kopert zwrotnych, w których nie było koperty na kartę do głosowania	*	*	*	*	0
5d	Liczba kopert zwrotnych, w których znajdowała się niezaklejona koperta na kartę do głosowania	*	*	*	*	0
5e	Liczba kopert na kartę do głosowania wrzuconych do urny	*	*	*	*	0

Uwaga! Liczba z pkt. 5 nie może być większa od liczby z pkt. 4.

6	Liczba kart wyjętych z urny	*	*	4	4	0
6a	w tym liczba kart wyjętych z kopert na karty do głosowania	*	*	*	*	0

[Handwritten signature]

Uwaga! Liczba z pkt. 6 pomniejszona o liczbę z pkt. 6a powinna być równa liczbie z pkt. 2. Liczba z pkt 6a nie może być większa od liczby z pkt 5e.

7	Liczba kart nieważnych (<i>innych niż urzędowo ustalone lub nieopatrzonych pieczęcią obwodowej komisji wyborczej</i>)	*	*	*	*	0
8	Liczba kart ważnych	*	*	4	4	0
9	Liczba głosów nieważnych (<i>z kart ważnych</i>)	*	*	*	2	7
10	Liczba głosów ważnych oddanych łącznie na wszystkie listy kandydatów (<i>z kart ważnych</i>)	*	*	4	1	3

Uwaga! Suma liczb z pkt. 9 i 10 musi być równa liczbie z pkt. 8.

11. Na poszczególne listy kandydatów i umieszczonego na nich kandydata oddano następujące liczby głosów ważnych:

1	ZYGOWSKI Paweł zgłoszony przez Komitet Wyborczy Wyborców Stanisław Wypych, Lista nr 16	*	*	*	2	4
2	DZIKOWSKI Patryk Kamil zgłoszony przez Komitet Wyborczy Wyborców Szubińska Inicjatywa Samorządowa dla Gminy Szubin, Lista nr 17	*	*	1	0	5
3	OWCZARZAK Wawrzyniec Stanisław zgłoszony przez Komitet Wyborczy Wyborców Artur Michałak Wspólna Gmina Szubin, Lista nr 18	*	*	*	7	8
4	SZYMAŃSKI Marian Mieczysław zgłoszony przez Komitet Wyborczy Porozumienia Obywateli Powiatu Nakielskiego, Lista nr 19	*	*	*	3	1
5	RZESKI Dawid Jan zgłoszony przez Komitet Wyborczy Wyborców Dawida Rzeskiego, Lista nr 20	*	*	1	7	5

Przy sporządzeniu protokołu obecni byli:

1 Konopa Irena – CZŁONEK

Konopa
.....
(podpis)

2 Sichel Joanna Maria – CZŁONEK

Sichel
.....
(podpis)

3 Iciak Adam – CZŁONEK

Iciak
.....
(podpis)

4 Klimek Agnieszka – CZŁONEK

Klimek
.....
(podpis)

5 Michałak Renata Stanisława – PRZEWODNICZĄCY

Michałak
.....
(podpis)

6 Chudzyński Jerzy Jan – ZASTĘPCA

Chudzyński
.....
(podpis)

7 Dominiak Jarosław Jerzy – CZŁONEK

Dominiak
.....
(podpis)



4 WYBORY DO RADY GMINY/MIEJSKIEJ

Okręg wyborczy nr:	*	4	Liczba mandatów:	1
--------------------	---	---	------------------	---

ZESTAWIENIE WYNIKÓW GŁOSOWANIA W OKRĘGU WYBORCZYM

Zestawienie wyników głosowania w okręgu wyborczym nr 4, utworzonym dla wyboru Rady Miejskiej w Szubinie

sporządzone dnia 17 listopada 2014r. przez Miejską Komisję Wyborczą w Szubinie.

Komisja stwierdza, że otrzymała protokół głosowania od 1 obwodowej komisji wyborczej, właściwej do przeprowadzenia głosowania w okręgu i na podstawie tego protokołu ustaliła następujące wyniki głosowania w okręgu:

1	Liczba wyborców uprawnionych do głosowania (<i>umieszczonych w spisie, z uwzględnieniem dodatkowych formularzy</i>) w chwili zakończenia głosowania	*	1	0	6	1
1a	w tym umieszczonych w części A spisu wyborców (<i>obywatele polscy</i>)	*	1	0	6	1
1b	w tym umieszczonych w części B spisu wyborców (<i>obywatele UE niebędący obywatelami polskimi</i>)	*	*	*	*	0

Uwaga! Suma liczb z pkt. 1a i 1b **musi być** równa liczbie z pkt. 1

2	Liczba wyborców, którym wydano karty do głosowania (<i>liczba podpisów w spisie oraz adnotacje „odmowa podpisu”</i>)	*	*	5	5	3
2a	w tym w części A spisu wyborców (<i>obywatele polscy</i>)	*	*	5	5	3
2b	w tym w części B spisu wyborców (<i>obywatele UE niebędący obywatelami polskimi</i>)	*	*	*	*	0

Uwaga! Suma liczb z pkt. 2a i 2b **musi być** równa liczbie z pkt. 2.

3	Liczba wyborców głosujących przez pełnomocnika (<i>liczba kart do głosowania wydanych na podstawie otrzymanych przez komisję aktów pełnomocnictwa</i>)	*	*	*	*	1
4	Liczba wyborców, którym wysłano pakiety wyborcze	*	*	*	*	0
5	Liczba otrzymanych kopert zwrotnych	*	*	*	*	0
5a	Liczba kopert zwrotnych, w których nie było oświadczenia o osobistym i tajnym oddaniu głosu	*	*	*	*	0
5b	Liczba kopert zwrotnych, w których oświadczenie nie było podpisane przez wyborcę	*	*	*	*	0
5c	Liczba kopert zwrotnych, w których nie było koperty na kartę do głosowania	*	*	*	*	0
5d	Liczba kopert zwrotnych, w których znajdowała się niezaklejona koperta na kartę do głosowania	*	*	*	*	0
5e	Liczba kopert na kartę do głosowania wrzuconych do urny	*	*	*	*	0

Uwaga! Liczba z pkt. 5 nie może być większa od liczby z pkt. 4.

6	Liczba kart wyjętych z urny	*	*	5	5	3
6a	w tym liczba kart wyjętych z kopert na karty do głosowania	*	*	*	*	0

Bożena Szubiel

Uwaga! Liczba z pkt. 6 pomniejszona o liczbę z pkt. 6a powinna być równa liczbie z pkt. 2. Liczba z pkt 6a nie może być większa od liczby z pkt 5e.						
7	Liczba kart nieważnych (<i>innych niż urzędowo ustalone lub nieopatrzonych pieczęcią obwodowej komisji wyborczej</i>)	*	*	*	*	0
8	Liczba kart ważnych	*	*	5	5	3
9	Liczba głosów nieważnych (<i>z kart ważnych</i>)	*	*	*	1	9
10	Liczba głosów ważnych oddanych łącznie na wszystkie listy kandydatów (<i>z kart ważnych</i>)	*	*	5	3	4


Uwaga! Suma liczb z pkt. 9 i 10 musi być równa liczbie z pkt. 8.

11. Na poszczególne listy kandydatów i umieszczonego na nich kandydata oddano następujące liczby głosów ważnych:

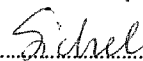
1	KASPRZAK Remigiusz Jan zgłoszony przez Koalicyjny Komitet Wyborczy SLD Lewica Razem, Lista nr 6	*	*	2	0	5
2	STORZYŃSKA Jolanta Katarzyna zgłoszona przez Komitet Wyborczy Wyborców Stanisław Wypych, Lista nr 16	*	*	*	6	9
3	HOMEJA Anna Małgorzata zgłoszona przez Komitet Wyborczy Wyborców Szubińska Inicjatywa Samorządowa dla Gminy Szubin, Lista nr 17	*	*	1	4	2
4	GŁOWACKI Stanisław Jan zgłoszony przez Komitet Wyborczy Wyborców Artur Michalak Wspólna Gmina Szubin, Lista nr 18	*	*	1	1	8

Przy sporządzeniu protokołu obecni byli:


1 Konopa Irena – CZŁONEK


.....
(podpis)


2 Sichel Joanna Maria – CZŁONEK


.....
(podpis)


3 Iciak Adam – CZŁONEK


.....
(podpis)

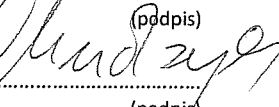
4 Klimek Agnieszka – CZŁONEK


.....
(podpis)

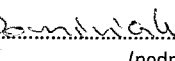
5 Michalak Renata Stanisława – PRZEWODNICZĄCY



.....
(podpis)

6 Chudzyński Jerzy Jan – ZASTĘPCA


.....
(podpis)

7 Dominiak Jarosław Jerzy – CZŁONEK


.....
(podpis)



5 WYBORY DO RADY GMINY/MIEJSKIEJ

Okręg wyborczy nr:	*	5	Liczba mandatów:	1
--------------------	---	---	------------------	---

ZESTAWIENIE WYNIKÓW GŁOSOWANIA W OKRĘGU WYBORCZYM

Zestawienie wyników głosowania w okręgu wyborczym nr 5, utworzonym dla wyboru Rady Miejskiej w Szubinie

sporządzone dnia 17 listopada 2014r. przez Miejską Komisję Wyborczą w Szubinie.

Komisja stwierdza, że otrzymała protokoły głosowania od 2 obwodowych komisji wyborczych, właściwych do przeprowadzenia głosowania w okręgu i na podstawie tych protokołów ustaliła następujące wyniki głosowania w okręgu:

1	Liczba wyborców uprawnionych do głosowania (<i>umieszczonych w spisie, z uwzględnieniem dodatkowych formularzy</i>) w chwili zakończenia głosowania	*	*	8	5	8
1a	w tym umieszczonych w części A spisu wyborców (<i>obywatele polscy</i>)	*	*	8	5	8
1b	w tym umieszczonych w części B spisu wyborców (<i>obywatele UE niebędący obywatelami polskimi</i>)	*	*	*	*	0

Uwaga! Suma liczb z pkt. 1a i 1b musi być równa liczbie z pkt. 1

2	Liczba wyborców, którym wydano karty do głosowania (<i>liczba podpisów w spisie oraz adnotacje „odmowa podpisu”</i>)	*	*	4	0	4
2a	w tym w części A spisu wyborców (<i>obywatele polscy</i>)	*	*	4	0	4
2b	w tym w części B spisu wyborców (<i>obywatele UE niebędący obywatelami polskimi</i>)	*	*	*	*	0

Uwaga! Suma liczb z pkt. 2a i 2b musi być równa liczbie z pkt. 2.

3	Liczba wyborców głosujących przez pełnomocnika (<i>liczba kart do głosowania wydanych na podstawie otrzymanych przez komisję aktów pełnomocnictwa</i>)	*	*	*	*	0
4	Liczba wyborców, którym wysłano pakiety wyborcze	*	*	*	*	0
5	Liczba otrzymanych kopert zwrotnych	*	*	*	*	0
5a	Liczba kopert zwrotnych, w których nie było oświadczenia o osobistym i tajnym oddaniu głosu	*	*	*	*	0
5b	Liczba kopert zwrotnych, w których oświadczenie nie było podpisane przez wyborcę	*	*	*	*	0
5c	Liczba kopert zwrotnych, w których nie było koperty na kartę do głosowania	*	*	*	*	0
5d	Liczba kopert zwrotnych, w których znajdowała się niezaklejona koperta na kartę do głosowania	*	*	*	*	0
5e	Liczba kopert na kartę do głosowania wrzuconych do urny	*	*	*	*	0

Uwaga! Liczba z pkt. 5 nie może być większa od liczby z pkt. 4.

6	Liczba kart wyjętych z urny	*	*	4	0	4
6a	w tym liczba kart wyjętych z kopert na karty do głosowania	*	*	*	*	0

A. Ch. K. Smiel KH J. J. J.

Uwaga! Liczba z pkt. 6 pomniejszona o liczbę z pkt. 6a powinna być równa liczbie z pkt. 2. Liczba z pkt 6a nie może być większa od liczby z pkt 5e.

7	Liczba kart nieważnych (<i>innych niż urzędowo ustalone lub nieopatrzonych pieczęcią obwodowej komisji wyborczej</i>)	*	*	*	*	0
8	Liczba kart ważnych	*	*	4	0	4
9	Liczba głosów nieważnych (<i>z kart ważnych</i>)	*	*	*	3	1
10	Liczba głosów ważnych oddanych łącznie na wszystkie listy kandydatów (<i>z kart ważnych</i>)	*	*	3	7	3

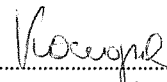
Uwaga! Suma liczb z pkt. 9 i 10 **musi** być równa liczbie z pkt. 8.

11. Na poszczególne listy kandydatów i umieszczonego na nich kandydata oddano następujące liczby głosów ważnych:


1	MIKUŁA Alina Jadwiga zgłoszona przez Komitet Wyborczy Polskie Stronnictwo Ludowe, Lista nr 1	*	*	*	2	8
2	MIŚNIK Anna Maria zgłoszona przez Koalicyjny Komitet Wyborczy SLD Lewica Razem, Lista nr 6	*	*	*	5	9
3	WYPYCH Stanisław zgłoszony przez Komitet Wyborczy Wyborców Stanisław Wypych, Lista nr 16	*	*	1	4	3
4	WYPIJEWSKI Andrzej zgłoszony przez Komitet Wyborczy Wyborców Szubińska Inicjatywa Samorządowa dla Gminy Szubin, Lista nr 17	*	*	*	7	3
5	DOBOSIEWICZ Irena zgłoszona przez Komitet Wyborczy Wyborców Artur Michałak Wspólna Gmina Szubin, Lista nr 18	*	*	*	7	0

Przy sporządzeniu protokołu obecni byli:


1 Konopa Irena – CZŁONEK


.....
(podpis)


2 Sichel Joanna Maria – CZŁONEK


.....
(podpis)


3 Iciak Adam – CZŁONEK


.....
(podpis)

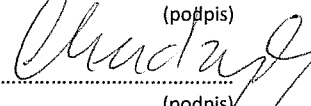
4 Klimek Agnieszka – CZŁONEK


.....
(podpis)


5 Michałak Renata Stanisława – PRZEWODNICZĄCY


.....
(podpis)

6 Chudzyński Jerzy Jan – ZASTĘPCA


.....
(podpis)

7 Dominiak Jarosław Jerzy – CZŁONEK


.....
(podpis)



6 WYBORY DO RADY GMINY/MIEJSKIEJ

Okręg wyborczy nr:	*	6	Liczba mandatów:	1
--------------------	---	---	------------------	---

ZESTAWIENIE WYNIKÓW GŁOSOWANIA W OKRĘGU WYBORCZYM

Zestawienie wyników głosowania w okręgu wyborczym nr 6, utworzonym dla wyboru Rady Miejskiej w Szubinie

sporządzone dnia 17 listopada 2014r. przez Miejską Komisję Wyborczą w Szubinie.

Komisja stwierdza, że otrzymała protokół głosowania od 1 obwodowej komisji wyborczej, właściwej do przeprowadzenia głosowania w okręgu i na podstawie tego protokołu ustaliła następujące wyniki głosowania w okręgu:

1	Liczba wyborców uprawnionych do głosowania (<i>umieszczonych w spisie, z uwzględnieniem dodatkowych formularzy</i>) w chwili zakończenia głosowania	*	*	8	2	4
1a	w tym umieszczonych w części A spisu wyborców (<i>obywatele polscy</i>)	*	*	8	2	4
1b	w tym umieszczonych w części B spisu wyborców (<i>obywatele UE niebędący obywatelami polskimi</i>)	*	*	*	*	0

Uwaga! Suma liczb z pkt. 1a i 1b **musi być** równa liczbie z pkt. 1

2	Liczba wyborców, którym wydano karty do głosowania (<i>liczba podpisów w spisie oraz adnotacje „odmowa podpisu”</i>)	*	*	3	5	2
2a	w tym w części A spisu wyborców (<i>obywatele polscy</i>)	*	*	3	5	2
2b	w tym w części B spisu wyborców (<i>obywatele UE niebędący obywatelami polskimi</i>)	*	*	*	*	0

Uwaga! Suma liczb z pkt. 2a i 2b **musi być** równa liczbie z pkt. 2.

3	Liczba wyborców głosujących przez pełnomocnika (<i>liczba kart do głosowania wydanych na podstawie otrzymanych przez komisję aktów pełnomocnictwa</i>)	*	*	*	*	0
4	Liczba wyborców, którym wysłano pakiety wyborcze	*	*	*	*	0
5	Liczba otrzymanych kopert zwrotnych	*	*	*	*	0
5a	Liczba kopert zwrotnych, w których nie było oświadczenia o osobistym i tajnym oddaniu głosu	*	*	*	*	0
5b	Liczba kopert zwrotnych, w których oświadczenie nie było podpisane przez wyborcę	*	*	*	*	0
5c	Liczba kopert zwrotnych, w których nie było koperty na kartę do głosowania	*	*	*	*	0
5d	Liczba kopert zwrotnych, w których znajdowała się niezaklejona koperta na kartę do głosowania	*	*	*	*	0
5e	Liczba kopert na kartę do głosowania wrzuconych do urny	*	*	*	*	0

Uwaga! Liczba z pkt. 5 nie może być większa od liczby z pkt. 4.

6	Liczba kart wyjętych z urny	*	*	3	5	2
6a	w tym liczba kart wyjętych z kopert na karty do głosowania	*	*	*	*	0

[Signature]

Uwaga! Liczba z pkt. 6 pomniejszona o liczbę z pkt. 6a powinna być równa liczbie z pkt. 2. Liczba z pkt 6a nie może być większa od liczby z pkt 5e.

7	Liczba kart nieważnych (<i>innych niż urzędowo ustalone lub nieopatrzonych pieczęcią obwodowej komisji wyborczej</i>)	*	*	*	*	0
8	Liczba kart ważnych	*	*	3	5	2
9	Liczba głosów nieważnych (<i>z kart ważnych</i>)	*	*	*	1	5
10	Liczba głosów ważnych oddanych łącznie na wszystkie listy kandydatów (<i>z kart ważnych</i>)	*	*	3	3	7

Uwaga! Suma liczb z pkt. 9 i 10 **musi** być równa liczbie z pkt. 8.

11. Na poszczególne listy kandydatów i umieszczonego na nich kandydata oddano następujące liczby głosów ważnych:

1	JUREK Leszek Janusz zgłoszony przez Komitet Wyborczy Polskie Stronnictwo Ludowe, Lista nr 1	*	*	*	3	2
2	ZAWADZKA-PLESZYŃSKA Hanna zgłoszona przez Koalicyjny Komitet Wyborczy SLD Lewica Razem, Lista nr 6	*	*	*	6	3
3	KALINOWSKI Marek Bernard zgłoszony przez Komitet Wyborczy Wyborców Stanisław Wypych, Lista nr 16	*	*	*	4	7
4	REJMENT Maciej zgłoszony przez Komitet Wyborczy Wyborców Szubińska Inicjatywa Samorządowa dla Gminy Szubin, Lista nr 17	*	*	1	4	8
5	BANAŚ Anna zgłoszona przez Komitet Wyborczy Wyborców Artur Michałak Wspólna Gmina Szubin, Lista nr 18	*	*	*	4	7

Przy sporządzeniu protokołu obecni byli:

1 Konopa Irena – CZŁONEK

Konopa
.....
(podpis)

2 Sichel Joanna Maria – CZŁONEK

Sichel
.....
(podpis)

3 Iciak Adam – CZŁONEK

Iciak
.....
(podpis)

4 Klimek Agnieszka – CZŁONEK

Klimek
.....
(podpis)

5 Michałak Renata Stanisława – PRZEWODNICZĄCY

Michałak
.....
(podpis)

6 Chudzyński Jerzy Jan – ZASTĘPCA

Chudzyński
.....
(podpis)

7 Dominiak Jarosław Jerzy – CZŁONEK

Dominiak
.....
(podpis)



7 WYBORY DO RADY GMINY/MIEJSKIEJ

Okręg wyborczy nr:	*	7	Liczba mandatów:	1
--------------------	---	---	------------------	---

ZESTAWIENIE WYNIKÓW GŁOSOWANIA W OKRĘGU WYBORCZYM

Zestawienie wyników głosowania w okręgu wyborczym nr 7, utworzonym dla wyboru Rady Miejskiej w Szubinie

sporządzone dnia 17 listopada 2014r. przez Miejską Komisję Wyborczą w Szubinie.

Komisja stwierdza, że otrzymała protokół głosowania od 1 obwodowej komisji wyborczej, właściwej do przeprowadzenia głosowania w okręgu i na podstawie tego protokołu ustaliła następujące wyniki głosowania w okręgu:

1	Liczba wyborców uprawnionych do głosowania (<i>umieszczonych w spisie, z uwzględnieniem dodatkowych formularzy</i>) w chwili zakończenia głosowania	*	*	8	5	6
1a	w tym umieszczonych w części A spisu wyborców (<i>obywatele polscy</i>)	*	*	8	5	6
1b	w tym umieszczonych w części B spisu wyborców (<i>obywatele UE niebędący obywatelami polskimi</i>)	*	*	*	*	0

Uwaga! Suma liczb z pkt. 1a i 1b musi być równa liczbie z pkt. 1

2	Liczba wyborców, którym wydano karty do głosowania (<i>liczba podpisów w spisie oraz adnotacje „odmowa podpisu”</i>)	*	*	3	6	9
2a	w tym w części A spisu wyborców (<i>obywatele polscy</i>)	*	*	3	6	9
2b	w tym w części B spisu wyborców (<i>obywatele UE niebędący obywatelami polskimi</i>)	*	*	*	*	0

Uwaga! Suma liczb z pkt. 2a i 2b musi być równa liczbie z pkt. 2.

3	Liczba wyborców głosujących przez pełnomocnika (<i>liczba kart do głosowania wydanych na podstawie otrzymanych przez komisję aktów pełnomocnictwa</i>)	*	*	*	*	0
4	Liczba wyborców, którym wysłano pakiety wyborcze	*	*	*	*	0
5	Liczba otrzymanych kopert zwrotnych	*	*	*	*	0
5a	Liczba kopert zwrotnych, w których nie było oświadczenia o osobistym i tajnym oddaniu głosu	*	*	*	*	0
5b	Liczba kopert zwrotnych, w których oświadczenie nie było podpisane przez wyborcę	*	*	*	*	0
5c	Liczba kopert zwrotnych, w których nie było koperty na kartę do głosowania	*	*	*	*	0
5d	Liczba kopert zwrotnych, w których znajdowała się niezaklejona koperta na kartę do głosowania	*	*	*	*	0
5e	Liczba kopert na kartę do głosowania wrzuconych do urny	*	*	*	*	0

Uwaga! Liczba z pkt. 5 nie może być większa od liczby z pkt. 4.

6	Liczba kart wyjętych z urny	*	*	3	6	9
6a	w tym liczba kart wyjętych z kopert na karty do głosowania	*	*	*	*	0

[Podpis]

Uwaga! Liczba z pkt. 6 pomniejszona o liczbę z pkt. 6a powinna być równa liczbie z pkt. 2. Liczba z pkt 6a nie może być większa od liczby z pkt 5e.						
7	Liczba kart nieważnych (<i>innych niż urzędowo ustalone lub nieopatrzonych pieczęcią obwodowej komisji wyborczej</i>)	*	*	*	*	0
8	Liczba kart ważnych	*	*	3	6	9
9	Liczba głosów nieważnych (<i>z kart ważnych</i>)	*	*	*	3	5
10	Liczba głosów ważnych oddanych łącznie na wszystkie listy kandydatów (<i>z kart ważnych</i>)	*	*	3	3	4

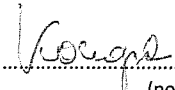
Uwaga! Suma liczb z pkt. 9 i 10 **musi** być równa liczbie z pkt. 8.

11. Na poszczególne listy kandydatów i umieszczonego na nich kandydata oddano następujące liczby głosów ważnych:


1	SZPARAG Jan Józef zgłoszony przez Koalicyjny Komitet Wyborczy SLD Lewica Razem, Lista nr 6	*	*	*	8	3
2	GIZA Dariusz zgłoszony przez Komitet Wyborczy Wyborców Stanisław Wypych, Lista nr 16	*	*	*	3	4
3	SZULC-PÓLTORAK Jolanta Małgorzata zgłoszona przez Komitet Wyborczy Wyborców Szubińska Inicjatywa Samorządowa dla Gminy Szubin, Lista nr 17	*	*	*	9	5
4	KASZEWSKI Tomasz zgłoszony przez Komitet Wyborczy Wyborców Artur Michałak Wspólna Gmina Szubin, Lista nr 18	*	*	1	2	2

Przy sporządzeniu protokołu obecni byli:


1 Konopa Irena – CZŁONEK


.....
(podpis)

2 Sichel Joanna Maria – CZŁONEK


.....
(podpis)


3 Iciak Adam – CZŁONEK


.....
(podpis)

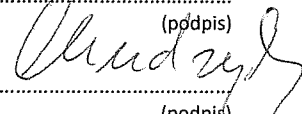
4 Klimek Agnieszka – CZŁONEK


.....
(podpis)


5 Michałak Renata Stanisława – PRZEWODNICZĄCY


.....
(podpis)

6 Chudzyński Jerzy Jan – ZASTĘPCA


.....
(podpis)

7 Dominiak Jarosław Jerzy – CZŁONEK


.....
(podpis)



8 WYBORY DO RADY GMINY/MIEJSKIEJ

Okręg wyborczy nr:	*	8	Liczba mandatów:	1
--------------------	---	---	------------------	---

ZESTAWIENIE WYNIKÓW GŁOSOWANIA W OKRĘGU WYBORCZYM

Zestawienie wyników głosowania w okręgu wyborczym nr 8, utworzonym dla wyboru Rady Miejskiej w Szubinie

sporządzone dnia 17 listopada 2014r. przez Miejską Komisję Wyborczą w Szubinie.

Komisja stwierdza, że otrzymała protokół głosowania od 1 obwodowej komisji wyborczej, właściwej do przeprowadzenia głosowania w okręgu i na podstawie tego protokołu ustaliła następujące wyniki głosowania w okręgu:

1	Liczba wyborców uprawnionych do głosowania (<i>umieszczonych w spisie, z uwzględnieniem dodatkowych formularzy</i>) w chwili zakończenia głosowania	*	*	9	7	9
1a	w tym umieszczonych w części A spisu wyborców (<i>obywatele polscy</i>)	*	*	9	7	9
1b	w tym umieszczonych w części B spisu wyborców (<i>obywatele UE niebędący obywatelami polskimi</i>)	*	*	*	*	0

Uwaga! Suma liczb z pkt. 1a i 1b musi być równa liczbie z pkt. 1

2	Liczba wyborców, którym wydano karty do głosowania (<i>liczba podpisów w spisie oraz adnotacje „odmowa podpisu”</i>)	*	*	5	4	2
2a	w tym w części A spisu wyborców (<i>obywatele polscy</i>)	*	*	5	4	2
2b	w tym w części B spisu wyborców (<i>obywatele UE niebędący obywatelami polskimi</i>)	*	*	*	*	0

Uwaga! Suma liczb z pkt. 2a i 2b musi być równa liczbie z pkt. 2.

3	Liczba wyborców głosujących przez pełnomocnika (<i>liczba kart do głosowania wydanych na podstawie otrzymanych przez komisję aktów pełnomocnictwa</i>)	*	*	*	*	0
4	Liczba wyborców, którym wysłano pakiety wyborcze	*	*	*	*	0
5	Liczba otrzymanych kopert zwrotnych	*	*	*	*	0
5a	Liczba kopert zwrotnych, w których nie było oświadczenia o osobistym i tajnym oddaniu głosu	*	*	*	*	0
5b	Liczba kopert zwrotnych, w których oświadczenie nie było podpisane przez wyborcę	*	*	*	*	0
5c	Liczba kopert zwrotnych, w których nie było koperty na kartę do głosowania	*	*	*	*	0
5d	Liczba kopert zwrotnych, w których znajdowała się niezaklejona koperta na kartę do głosowania	*	*	*	*	0
5e	Liczba kopert na kartę do głosowania wrzuconych do urny	*	*	*	*	0

Uwaga! Liczba z pkt. 5 nie może być większa od liczby z pkt. 4.

6	Liczba kart wyjętych z urny	*	*	5	4	2
6a	w tym liczba kart wyjętych z kopert na karty do głosowania	*	*	*	*	0

A. du. J. S. ...

Uwaga! Liczba z pkt. 6 pomniejszona o liczbę z pkt. 6a powinna być równa liczbie z pkt. 2. Liczba z pkt 6a nie może być większa od liczby z pkt 5e.

7	Liczba kart nieważnych (<i>innych niż urzędowo ustalone lub nieopatrzonych pieczęcią obwodowej komisji wyborczej</i>)	*	*	*	*	0
8	Liczba kart ważnych	*	*	5	4	2
9	Liczba głosów nieważnych (<i>z kart ważnych</i>)	*	*	*	2	3
10	Liczba głosów ważnych oddanych łącznie na wszystkie listy kandydatów (<i>z kart ważnych</i>)	*	*	5	1	9

Uwaga! Suma liczb z pkt. 9 i 10 musi być równa liczbie z pkt. 8.

11. Na poszczególne listy kandydatów i umieszczonego na nich kandydata oddano następujące liczby głosów ważnych:

1	KOKOCIŃSKA Alina Danuta zgłoszona przez Koalicyjny Komitet Wyborczy SLD Lewica Razem, Lista nr 6	*	*	1	7	6
2	STORZYŃSKI Paweł Michał zgłoszony przez Komitet Wyborczy Wyborców Stanisław Wypych, Lista nr 16	*	*	1	1	3
3	KRAJEWSKI Artur Daniel zgłoszony przez Komitet Wyborczy Wyborców Szubińska Inicjatywa Samorządowa dla Gminy Szubin, Lista nr 17	*	*	1	5	7
4	JARMUŻ Adrian zgłoszony przez Komitet Wyborczy Wyborców Artur Michałak Wspólna Gmina Szubin, Lista nr 18	*	*	*	7	3

Przy sporządzeniu protokołu obecni byli:

1 Konopa Irena – CZŁONEK

Konopa
.....
(podpis)

2 Sichel Joanna Maria – CZŁONEK

Sichel
.....
(podpis)

3 Iciak Adam – CZŁONEK

Iciak
.....
(podpis)

4 Klimek Agnieszka – CZŁONEK

Klimek
.....
(podpis)

5 Michałak Renata Stanisława – PRZEWODNICZĄCY

Michalak
.....
(podpis)

6 Chudzyński Jerzy Jan – ZASTĘPCA

Chudzyński
.....
(podpis)

7 Dominiak Jarosław Jerzy – CZŁONEK

Dominiak
.....
(podpis)



9 WYBORY DO RADY GMINY/MIEJSKIEJ

Okręg wyborczy nr:	*	9	Liczba mandatów:	1
--------------------	---	---	------------------	---

ZESTAWIENIE WYNIKÓW GŁOSOWANIA W OKRĘGU WYBORCZYM

Zestawienie wyników głosowania w okręgu wyborczym nr 9, utworzonym dla wyboru Rady Miejskiej w Szubinie

sporządzone dnia 17 listopada 2014r. przez Miejską Komisję Wyborczą w Szubinie.

Komisja stwierdza, że otrzymała protokół głosowania od 1 obwodowej komisji wyborczej, właściwej do przeprowadzenia głosowania w okręgu i na podstawie tego protokołu ustaliła następujące wyniki głosowania w okręgu:

1	Liczba wyborców uprawnionych do głosowania (<i>umieszczonych w spisie, z uwzględnieniem dodatkowych formularzy</i>) w chwili zakończenia głosowania	*	*	9	0	2
1a	w tym umieszczonych w części A spisu wyborców (<i>obywatele polscy</i>)	*	*	9	0	2
1b	w tym umieszczonych w części B spisu wyborców (<i>obywatele UE niebędący obywatelami polskimi</i>)	*	*	*	*	0

Uwaga! Suma liczb z pkt. 1a i 1b **musi być** równa liczbie z pkt. 1

2	Liczba wyborców, którym wydano karty do głosowania (<i>liczba podpisów w spisie oraz adnotacje „odmowa podpisu”</i>)	*	*	4	0	2
2a	w tym w części A spisu wyborców (<i>obywatele polscy</i>)	*	*	4	0	2
2b	w tym w części B spisu wyborców (<i>obywatele UE niebędący obywatelami polskimi</i>)	*	*	*	*	0

Uwaga! Suma liczb z pkt. 2a i 2b **musi być** równa liczbie z pkt. 2.

3	Liczba wyborców głosujących przez pełnomocnika (<i>liczba kart do głosowania wydanych na podstawie otrzymanych przez komisję aktów pełnomocnictwa</i>)	*	*	*	*	0
4	Liczba wyborców, którym wysłano pakiety wyborcze	*	*	*	*	0
5	Liczba otrzymanych kopert zwrotnych	*	*	*	*	0
5a	Liczba kopert zwrotnych, w których nie było oświadczenia o osobistym i tajnym oddaniu głosu	*	*	*	*	0
5b	Liczba kopert zwrotnych, w których oświadczenie nie było podpisane przez wyborcę	*	*	*	*	0
5c	Liczba kopert zwrotnych, w których nie było koperty na kartę do głosowania	*	*	*	*	0
5d	Liczba kopert zwrotnych, w których znajdowała się niezaklejona koperta na kartę do głosowania	*	*	*	*	0
5e	Liczba kopert na kartę do głosowania wrzuconych do urny	*	*	*	*	0

Uwaga! Liczba z pkt. 5 nie może być większa od liczby z pkt. 4.

6	Liczba kart wyjętych z urny	*	*	4	0	2
6a	w tym liczba kart wyjętych z kopert na karty do głosowania	*	*	*	*	0

[Handwritten signature]

Uwaga! Liczba z pkt. 6 pomniejszona o liczbę z pkt. 6a powinna być równa liczbie z pkt. 2. Liczba z pkt 6a nie może być większa od liczby z pkt 5e.

7	Liczba kart nieważnych (<i>innych niż urzędowo ustalone lub nieopatrzonych pieczęcią obwodowej komisji wyborczej</i>)	*	*	*	*	0
8	Liczba kart ważnych	*	*	4	0	2
9	Liczba głosów nieważnych (<i>z kart ważnych</i>)	*	*	*	1	4
10	Liczba głosów ważnych oddanych łącznie na wszystkie listy kandydatów (<i>z kart ważnych</i>)	*	*	3	8	8

Uwaga! Suma liczb z pkt. 9 i 10 musi być równa liczbie z pkt. 8.

11. Na poszczególne listy kandydatów i umieszczonego na nich kandydata oddano następujące liczby głosów ważnych:

1	KIJOWSKA Anna Mariola zgłoszona przez Koalicyjny Komitet Wyborczy SLD Lewica Razem, Lista nr 6	*	*	1	4	8
2	OSIŃSKI Jacek Henryk zgłoszony przez Komitet Wyborczy Wyborców Szubińska Inicjatywa Samorządowa dla Gminy Szubin, Lista nr 17	*	*	1	1	6
3	WOŹNIAK Beata zgłoszona przez Komitet Wyborczy Wyborców Artur Michalak Wspólna Gmina Szubin, Lista nr 18	*	*	1	2	4

Przy sporządzeniu protokołu obecni byli:

1 Konopa Irena – CZŁONEK

Konopa
.....
(podpis)

2 Sichel Joanna Maria – CZŁONEK

Sichel
.....
(podpis)

3 Iciak Adam – CZŁONEK

Iciak
.....
(podpis)

4 Klimek Agnieszka – CZŁONEK

Klimek
.....
(podpis)

5 Michalak Renata Stanisława – PRZEWODNICZĄCY

Michalak
.....
(podpis)

6 Chudzyński Jerzy Jan – ZASTĘPCA

Chudzyński
.....
(podpis)

7 Dominiak Jarosław Jerzy – CZŁONEK

Dominiak
.....
(podpis)



10 WYBORY DO RADY GMINY/MIEJSKIEJ

Okręg wyborczy nr:	1	0	Liczba mandatów:	1
--------------------	---	---	------------------	---

ZESTAWIENIE WYNIKÓW GŁOSOWANIA W OKRĘGU WYBORCZYM

Zestawienie wyników głosowania w okręgu wyborczym nr 10, utworzonym dla wyboru Rady Miejskiej w Szubinie

sporządzone dnia 17 listopada 2014r. przez Miejską Komisję Wyborczą w Szubinie.

Komisja stwierdza, że otrzymała protokół głosowania od 1 obwodowej komisji wyborczej, właściwej do przeprowadzenia głosowania w okręgu i na podstawie tego protokołu ustaliła następujące wyniki głosowania w okręgu:

1	Liczba wyborców uprawnionych do głosowania (<i>umieszczonych w spisie, z uwzględnieniem dodatkowych formularzy</i>) w chwili zakończenia głosowania	*	*	9	6	9
1a	w tym umieszczonych w części A spisu wyborców (<i>obywatele polscy</i>)	*	*	9	6	9
1b	w tym umieszczonych w części B spisu wyborców (<i>obywatele UE niebędący obywatelami polskimi</i>)	*	*	*	*	0

Uwaga! Suma liczb z pkt. 1a i 1b musi być równa liczbie z pkt. 1

2	Liczba wyborców, którym wydano karty do głosowania (<i>liczba podpisów w spisie oraz adnotacje „odmowa podpisu”</i>)	*	*	4	4	8
2a	w tym w części A spisu wyborców (<i>obywatele polscy</i>)	*	*	4	4	8
2b	w tym w części B spisu wyborców (<i>obywatele UE niebędący obywatelami polskimi</i>)	*	*	*	*	0

Uwaga! Suma liczb z pkt. 2a i 2b musi być równa liczbie z pkt. 2.

3	Liczba wyborców głosujących przez pełnomocnika (<i>liczba kart do głosowania wydanych na podstawie otrzymanych przez komisję aktów pełnomocnictwa</i>)	*	*	*	*	0
4	Liczba wyborców, którym wysłano pakiety wyborcze	*	*	*	*	0
5	Liczba otrzymanych kopert zwrotnych	*	*	*	*	0
5a	Liczba kopert zwrotnych, w których nie było oświadczenia o osobistym i tajnym oddaniu głosu	*	*	*	*	0
5b	Liczba kopert zwrotnych, w których oświadczenie nie było podpisane przez wyborcę	*	*	*	*	0
5c	Liczba kopert zwrotnych, w których nie było koperty na kartę do głosowania	*	*	*	*	0
5d	Liczba kopert zwrotnych, w których znajdowała się niezaklejona koperta na kartę do głosowania	*	*	*	*	0
5e	Liczba kopert na kartę do głosowania wrzuconych do urny	*	*	*	*	0

Uwaga! Liczba z pkt. 5 nie może być większa od liczby z pkt. 4.

6	Liczba kart wyjętych z urny	*	*	4	4	8
6a	w tym liczba kart wyjętych z kopert na karty do głosowania	*	*	*	*	0

P. Ch. by Siedel KH J. S. Bank

Uwaga! Liczba z pkt. 6 pomniejszona o liczbę z pkt. 6a powinna być równa liczbie z pkt. 2. Liczba z pkt 6a nie może być większa od liczby z pkt 5e.

7	Liczba kart nieważnych (<i>innych niż urzędowo ustalone lub nieopatrzonych pieczęcią obwodowej komisji wyborczej</i>)	*	*	*	*	0
8	Liczba kart ważnych	*	*	4	4	8
9	Liczba głosów nieważnych (<i>z kart ważnych</i>)	*	*	*	*	8
10	Liczba głosów ważnych oddanych łącznie na wszystkie listy kandydatów (<i>z kart ważnych</i>)	*	*	4	4	0

Uwaga! Suma liczb z pkt. 9 i 10 **musi** być równa liczbie z pkt. 8.

11. Na poszczególne listy kandydatów i umieszczonego na nich kandydata oddano następujące liczby głosów ważnych:

1	PIANKO Maria zgłoszona przez Komitet Wyborczy Polskie Stronnictwo Ludowe, Lista nr 1	*	*	1	1	3
2	WUKA Paweł zgłoszony przez Koalicyjny Komitet Wyborczy SLD Lewica Razem, Lista nr 6	*	*	1	3	1
3	GWARDZIK Jacek Wojciech zgłoszony przez Komitet Wyborczy Wyborców Stanisław Wypych, Lista nr 16	*	*	*	7	0
4	SZWEDA Iwona Anna zgłoszona przez Komitet Wyborczy Wyborców Artur Michalak Wspólna Gmina Szubin, Lista nr 18	*	*	1	2	6

Przy sporządzeniu protokołu obecni byli:

1 Konopa Irena – CZŁONEK

Konopa
.....
(podpis)

2 Sichel Joanna Maria – CZŁONEK

Sichel
.....
(podpis)

3 Iciak Adam – CZŁONEK

Iciak
.....
(podpis)

4 Klimek Agnieszka – CZŁONEK

Klimek
.....
(podpis)

5 Michalak Renata Stanisława – PRZEWODNICZĄCY

Michalak
.....
(podpis)

6 Chudzyński Jerzy Jan – ZASTĘPCA

Chudzyński
.....
(podpis)

7 Dominiak Jarosław Jerzy – CZŁONEK

Dominiak
.....
(podpis)



11 WYBORY DO RADY GMINY/MIEJSKIEJ

Okręg wyborczy nr:	1	1	Liczba mandatów:	1
--------------------	---	---	------------------	---

ZESTAWIENIE WYNIKÓW GŁOSOWANIA W OKRĘGU WYBORCZYM

Zestawienie wyników głosowania w okręgu wyborczym nr 11, utworzonym dla wyboru Rady Miejskiej w Szubinie

sporządzone dnia 17 listopada 2014r. przez Miejską Komisję Wyborczą w Szubinie.

Komisja stwierdza, że otrzymała protokół głosowania od 1 obwodowej komisji wyborczej, właściwej do przeprowadzenia głosowania w okręgu i na podstawie tego protokołu ustaliła następujące wyniki głosowania w okręgu:

1	Liczba wyborców uprawnionych do głosowania (<i>umieszczonych w spisie, z uwzględnieniem dodatkowych formularzy</i>) w chwili zakończenia głosowania	*	*	8	1	2
1a	w tym umieszczonych w części A spisu wyborców (<i>obywatele polscy</i>)	*	*	8	1	2
1b	w tym umieszczonych w części B spisu wyborców (<i>obywatele UE niebędący obywatelami polskimi</i>)	*	*	*	*	0

Uwaga! Suma liczb z pkt. 1a i 1b musi być równa liczbie z pkt. 1


2	Liczba wyborców, którym wydano karty do głosowania (<i>liczba podpisów w spisie oraz adnotacje „odmowa podpisu”</i>)	*	*	2	7	2
2a	w tym w części A spisu wyborców (<i>obywatele polscy</i>)	*	*	2	7	2
2b	w tym w części B spisu wyborców (<i>obywatele UE niebędący obywatelami polskimi</i>)	*	*	*	*	0

Uwaga! Suma liczb z pkt. 2a i 2b musi być równa liczbie z pkt. 2.

3	Liczba wyborców głosujących przez pełnomocnika (<i>liczba kart do głosowania wydanych na podstawie otrzymanych przez komisję aktów pełnomocnictwa</i>)	*	*	*	*	0
4	Liczba wyborców, którym wysłano pakiety wyborcze	*	*	*	*	0
5	Liczba otrzymanych kopert zwrotnych	*	*	*	*	0
5a	Liczba kopert zwrotnych, w których nie było oświadczenia o osobistym i tajnym oddaniu głosu	*	*	*	*	0
5b	Liczba kopert zwrotnych, w których oświadczenie nie było podpisane przez wyborcę	*	*	*	*	0
5c	Liczba kopert zwrotnych, w których nie było koperty na kartę do głosowania	*	*	*	*	0
5d	Liczba kopert zwrotnych, w których znajdowała się niezaklejona koperta na kartę do głosowania	*	*	*	*	0
5e	Liczba kopert na kartę do głosowania wrzuconych do urny	*	*	*	*	0

Uwaga! Liczba z pkt. 5 nie może być większa od liczby z pkt. 4.

6	Liczba kart wyjętych z urny	*	*	2	7	2
6a	w tym liczba kart wyjętych z kopert na karty do głosowania	*	*	*	*	0



Uwaga! Liczba z pkt. 6 pomniejszona o liczbę z pkt. 6a powinna być równa liczbie z pkt. 2. Liczba z pkt 6a nie może być większa od liczby z pkt 5e.

7	Liczba kart nieważnych (<i>innych niż urzędowo ustalone lub nieopatrzonych pieczęcią obwodowej komisji wyborczej</i>)	*	*	*	*	0
8	Liczba kart ważnych	*	*	2	7	2
9	Liczba głosów nieważnych (<i>z kart ważnych</i>)	*	*	*	2	6
10	Liczba głosów ważnych oddanych łącznie na wszystkie listy kandydatów (<i>z kart ważnych</i>)	*	*	2	4	6

Uwaga! Suma liczb z pkt. 9 i 10 **musi** być równa liczbie z pkt. 8.

11. Na poszczególne listy kandydatów i umieszczonego na nich kandydata oddano następujące liczby głosów ważnych:

1	FERET Józef zgłoszony przez Koalicyjny Komitet Wyborczy SLD Lewica Razem, Lista nr 6	*	*	*	5	4
2	MYŚLIWIEC Ewa Małgorzata zgłoszona przez Komitet Wyborczy Wyborców Szubińska Inicjatywa Samorządowa dla Gminy Szubin, Lista nr 17	*	*	1	0	4
3	SŁOMSKI Zbigniew Jan zgłoszony przez Komitet Wyborczy Wyborców Artur Michalak Wspólna Gmina Szubin, Lista nr 18	*	*	*	8	8

Przy sporządzeniu protokołu obecni byli:

1 Konopa Irena – CZŁONEK

Konopa
.....
(podpis)

2 Sichel Joanna Maria – CZŁONEK

Sichel
.....
(podpis)

3 Iciak Adam – CZŁONEK

Iciak
.....
(podpis)

4 Klimek Agnieszka – CZŁONEK

Klimek
.....
(podpis)

5 Michalak Renata Stanisława – PRZEWODNICZĄCY

Michalak
.....
(podpis)

6 Chudzyński Jerzy Jan – ZASTĘPCA

Chudzyński
.....
(podpis)

7 Dominiak Jarosław Jerzy – CZŁONEK

Dominiak
.....
(podpis)



12 WYBORY DO RADY GMINY/MIEJSKIEJ

Okręg wyborczy nr:	1	2	Liczba mandatów:	1
--------------------	---	---	------------------	---

ZESTAWIENIE WYNIKÓW GŁOSOWANIA W OKRĘGU WYBORCZYM

Zestawienie wyników głosowania w okręgu wyborczym nr 12, utworzonym dla wyboru Rady Miejskiej w Szubinie

sporządzone dnia 17 listopada 2014r. przez Miejską Komisję Wyborczą w Szubinie.

Komisja stwierdza, że otrzymała protokół głosowania od 1 obwodowej komisji wyborczej, właściwej do przeprowadzenia głosowania w okręgu i na podstawie tego protokołu ustaliła następujące wyniki głosowania w okręgu:

1	Liczba wyborców uprawnionych do głosowania (<i>umieszczonych w spisie, z uwzględnieniem dodatkowych formularzy</i>) w chwili zakończenia głosowania	*	*	7	4	4
1a	w tym umieszczonych w części A spisu wyborców (<i>obywatele polscy</i>)	*	*	7	4	4
1b	w tym umieszczonych w części B spisu wyborców (<i>obywatele UE niebędący obywatelami polskimi</i>)	*	*	*	*	0

Uwaga! Suma liczb z pkt. 1a i 1b musi być równa liczbie z pkt. 1

2	Liczba wyborców, którym wydano karty do głosowania (<i>liczba podpisów w spisie oraz adnotacje „odmowa podpisu”</i>)	*	*	2	7	5
2a	w tym w części A spisu wyborców (<i>obywatele polscy</i>)	*	*	2	7	5
2b	w tym w części B spisu wyborców (<i>obywatele UE niebędący obywatelami polskimi</i>)	*	*	*	*	0

Uwaga! Suma liczb z pkt. 2a i 2b musi być równa liczbie z pkt. 2.

3	Liczba wyborców głosujących przez pełnomocnika (<i>liczba kart do głosowania wydanych na podstawie otrzymanych przez komisję aktów pełnomocnictwa</i>)	*	*	*	*	0
4	Liczba wyborców, którym wysłano pakiety wyborcze	*	*	*	*	0
5	Liczba otrzymanych kopert zwrotnych	*	*	*	*	0
5a	Liczba kopert zwrotnych, w których nie było oświadczenia o osobistym i tajnym oddaniu głosu	*	*	*	*	0
5b	Liczba kopert zwrotnych, w których oświadczenie nie było podpisane przez wyborcę	*	*	*	*	0
5c	Liczba kopert zwrotnych, w których nie było koperty na kartę do głosowania	*	*	*	*	0
5d	Liczba kopert zwrotnych, w których znajdowała się niezaklejona koperta na kartę do głosowania	*	*	*	*	0
5e	Liczba kopert na kartę do głosowania wrzuconych do urny	*	*	*	*	0

Uwaga! Liczba z pkt. 5 nie może być większa od liczby z pkt. 4.

6	Liczba kart wyjętych z urny	*	*	2	7	5
6a	w tym liczba kart wyjętych z kopert na karty do głosowania	*	*	*	*	0

[Podpis]

Uwaga! Liczba z pkt. 6 pomniejszona o liczbę z pkt. 6a powinna być równa liczbie z pkt. 2. Liczba z pkt 6a nie może być większa od liczby z pkt 5e.

7	Liczba kart nieważnych (<i>innych niż urzędowo ustalone lub nieopatrzonych pieczęcią obwodowej komisji wyborczej</i>)	*	*	*	*	0
8	Liczba kart ważnych	*	*	2	7	5
9	Liczba głosów nieważnych (<i>z kart ważnych</i>)	*	*	*	1	0
10	Liczba głosów ważnych oddanych łącznie na wszystkie listy kandydatów (<i>z kart ważnych</i>)	*	*	2	6	5

Uwaga! Suma liczb z pkt. 9 i 10 **musi** być równa liczbie z pkt. 8.

11. Na poszczególne listy kandydatów i umieszczonego na nich kandydata oddano następujące liczby głosów ważnych:

1	STACHOWIAK Teresa zgłoszona przez Koalicyjny Komitet Wyborczy SLD Lewica Razem, Lista nr 6	*	*	1	5	5
2	PILARSKI Aleksander zgłoszony przez Komitet Wyborczy Wyborców Szubińska Inicjatywa Samorządowa dla Gminy Szubin, Lista nr 17	*	*	*	3	5
3	BRANIEWICZ Oktawia Ewa zgłoszona przez Komitet Wyborczy Wyborców Artur Michalak Wspólna Gmina Szubin, Lista nr 18	*	*	*	7	5

Przy sporządzeniu protokołu obecni byli:

1 Konopa Irena – CZŁONEK

Konopa
.....
(podpis)

2 Sichel Joanna Maria – CZŁONEK

Sichel
.....
(podpis)

3 Iciak Adam – CZŁONEK

Iciak
.....
(podpis)

4 Klimek Agnieszka – CZŁONEK

Klimek
.....
(podpis)

5 Michalak Renata Stanisława – PRZEWODNICZĄCY

Michalak
.....
(podpis)

6 Chudzyński Jerzy Jan – ZASTĘPCA

Chudzyński
.....
(podpis)

7 Dominiak Jarosław Jerzy – CZŁONEK

Dominiak
.....
(podpis)



13 WYBORY DO RADY GMINY/MIEJSKIEJ

Okręg wyborczy nr:	1	3	Liczba mandatów:	1
--------------------	---	---	------------------	---

ZESTAWIENIE WYNIKÓW GŁOSOWANIA W OKRĘGU WYBORCZYM

Zestawienie wyników głosowania w okręgu wyborczym nr 13, utworzonym dla wyboru Rady Miejskiej w Szubinie

sporządzone dnia 17 listopada 2014r. przez Miejską Komisję Wyborczą w Szubinie.

Komisja stwierdza, że otrzymała protokół głosowania od 1 obwodowej komisji wyborczej, właściwej do przeprowadzenia głosowania w okręgu i na podstawie tego protokołu ustaliła następujące wyniki głosowania w okręgu:

1	Liczba wyborców uprawnionych do głosowania (<i>umieszczonych w spisie, z uwzględnieniem dodatkowych formularzy</i>) w chwili zakończenia głosowania	*	*	7	4	1
1a	w tym umieszczonych w części A spisu wyborców (<i>obywatele polscy</i>)	*	*	7	4	1
1b	w tym umieszczonych w części B spisu wyborców (<i>obywatele UE niebędący obywatelami polskimi</i>)	*	*	*	*	0

Uwaga! Suma liczb z pkt. 1a i 1b musi być równa liczbie z pkt. 1

2	Liczba wyborców, którym wydano karty do głosowania (<i>liczba podpisów w spisie oraz adnotacje „odmowa podpisu”</i>)	*	*	2	7	8
2a	w tym w części A spisu wyborców (<i>obywatele polscy</i>)	*	*	2	7	8
2b	w tym w części B spisu wyborców (<i>obywatele UE niebędący obywatelami polskimi</i>)	*	*	*	*	0

Uwaga! Suma liczb z pkt. 2a i 2b musi być równa liczbie z pkt. 2.

3	Liczba wyborców głosujących przez pełnomocnika (<i>liczba kart do głosowania wydanych na podstawie otrzymanych przez komisję aktów pełnomocnictwa</i>)	*	*	*	*	0
4	Liczba wyborców, którym wysłano pakiety wyborcze	*	*	*	*	0
5	Liczba otrzymanych kopert zwrotnych	*	*	*	*	0
5a	Liczba kopert zwrotnych, w których nie było oświadczenia o osobistym i tajnym oddaniu głosu	*	*	*	*	0
5b	Liczba kopert zwrotnych, w których oświadczenie nie było podpisane przez wyborcę	*	*	*	*	0
5c	Liczba kopert zwrotnych, w których nie było koperty na kartę do głosowania	*	*	*	*	0
5d	Liczba kopert zwrotnych, w których znajdowała się niezaklejona koperta na kartę do głosowania	*	*	*	*	0
5e	Liczba kopert na kartę do głosowania wrzuconych do urny	*	*	*	*	0

Uwaga! Liczba z pkt. 5 nie może być większa od liczby z pkt. 4.

6	Liczba kart wyjętych z urny	*	*	2	7	8
6a	w tym liczba kart wyjętych z kopert na karty do głosowania	*	*	*	*	0

Główny K. Szub. KM J. J. J.

Uwaga! Liczba z pkt. 6 pomniejszona o liczbę z pkt. 6a powinna być równa liczbie z pkt. 2. Liczba z pkt 6a nie może być większa od liczby z pkt 5e.

7	Liczba kart nieważnych (<i>innych niż urzędowo ustalone lub nieopatrzonych pieczęcią obwodowej komisji wyborczej</i>)	*	*	*	*	0
8	Liczba kart ważnych	*	*	2	7	8
9	Liczba głosów nieważnych (<i>z kart ważnych</i>)	*	*	*	1	2
10	Liczba głosów ważnych oddanych łącznie na wszystkie listy kandydatów (<i>z kart ważnych</i>)	*	*	2	6	6

Uwaga! Suma liczb z pkt. 9 i 10 musi być równa liczbie z pkt. 8.

11. Na poszczególne listy kandydatów i umieszczonego na nich kandydata oddano następujące liczby głosów ważnych:

1	BŁASZCZYK Janina zgłoszona przez Koalicyjny Komitet Wyborczy SLD Lewica Razem, Lista nr 6	*	*	1	0	3
2	RYNARZEWSKI Robert Krzysztof zgłoszony przez Komitet Wyborczy Wyborców Szubińska Inicjatywa Samorządowa dla Gminy Szubin, Lista nr 17	*	*	1	6	3

Przy sporządzeniu protokołu obecni byli:

1 Konopa Irena – CZŁONEK

Konopa
.....
(podpis)

2 Sichel Joanna Maria – CZŁONEK

Sichel
.....
(podpis)

3 Iciak Adam – CZŁONEK

Iciak
.....
(podpis)

4 Klimek Agnieszka – CZŁONEK

Klimek
.....
(podpis)

5 Michalak Renata Stanisława – PRZEWODNICZĄCY

Michalak
.....
(podpis)

6 Chudzyński Jerzy Jan – ZASTĘPCA

Chudzyński
.....
(podpis)

7 Dominiak Jarosław Jerzy – CZŁONEK

Dominiak
.....
(podpis)



14 WYBORY DO RADY GMINY/MIEJSKIEJ

Okręg wyborczy nr:	1	4	Liczba mandatów:	1
--------------------	---	---	------------------	---

ZESTAWIENIE WYNIKÓW GŁOSOWANIA W OKRĘGU WYBORCZYM

Zestawienie wyników głosowania w okręgu wyborczym nr 14, utworzonym dla wyboru Rady Miejskiej w Szubinie

sporządzone dnia 17 listopada 2014r. przez Miejską Komisję Wyborczą w Szubinie.

Komisja stwierdza, że otrzymała protokół głosowania od 1 obwodowej komisji wyborczej, właściwej do przeprowadzenia głosowania w okręgu i na podstawie tego protokołu ustaliła następujące wyniki głosowania w okręgu:

1	Liczba wyborców uprawnionych do głosowania (<i>umieszczonych w spisie, z uwzględnieniem dodatkowych formularzy</i>) w chwili zakończenia głosowania	*	*	8	2	5
1a	w tym umieszczonych w części A spisu wyborców (<i>obywatele polscy</i>)	*	*	8	2	5
1b	w tym umieszczonych w części B spisu wyborców (<i>obywatele UE niebędący obywatelami polskimi</i>)	*	*	*	*	0

Uwaga! Suma liczb z pkt. 1a i 1b musi być równa liczbie z pkt. 1

2	Liczba wyborców, którym wydano karty do głosowania (<i>liczba podpisów w spisie oraz adnotacje „odmowa podpisu”</i>)	*	*	3	5	2
2a	w tym w części A spisu wyborców (<i>obywatele polscy</i>)	*	*	3	5	2
2b	w tym w części B spisu wyborców (<i>obywatele UE niebędący obywatelami polskimi</i>)	*	*	*	*	0

Uwaga! Suma liczb z pkt. 2a i 2b musi być równa liczbie z pkt. 2.

3	Liczba wyborców głosujących przez pełnomocnika (<i>liczba kart do głosowania wydanych na podstawie otrzymanych przez komisję aktów pełnomocnictwa</i>)	*	*	*	*	0
4	Liczba wyborców, którym wysłano pakiety wyborcze	*	*	*	*	0
5	Liczba otrzymanych kopert zwrotnych	*	*	*	*	0
5a	Liczba kopert zwrotnych, w których nie było oświadczenia o osobistym i tajnym oddaniu głosu	*	*	*	*	0
5b	Liczba kopert zwrotnych, w których oświadczenie nie było podpisane przez wyborcę	*	*	*	*	0
5c	Liczba kopert zwrotnych, w których nie było koperty na kartę do głosowania	*	*	*	*	0
5d	Liczba kopert zwrotnych, w których znajdowała się niezaklejona koperta na kartę do głosowania	*	*	*	*	0
5e	Liczba kopert na kartę do głosowania wrzuconych do urny	*	*	*	*	0

Uwaga! Liczba z pkt. 5 nie może być większa od liczby z pkt. 4.

6	Liczba kart wyjętych z urny	*	*	3	5	2
6a	w tym liczba kart wyjętych z kopert na karty do głosowania	*	*	*	*	0




Uwaga! Liczba z pkt. 6 pomniejszona o liczbę z pkt. 6a powinna być równa liczbie z pkt. 2. Liczba z pkt 6a nie może być większa od liczby z pkt 5e.

7	Liczba kart nieważnych (<i>innych niż urzędowo ustalone lub nieopatrzonych pieczęcią obwodowej komisji wyborczej</i>)	*	*	*	*	0
8	Liczba kart ważnych	*	*	3	5	2
9	Liczba głosów nieważnych (<i>z kart ważnych</i>)	*	*	*	*	7
10	Liczba głosów ważnych oddanych łącznie na wszystkie listy kandydatów (<i>z kart ważnych</i>)	*	*	3	4	5


Uwaga! Suma liczb z pkt. 9 i 10 **musi** być równa liczbie z pkt. 8.

11. Na poszczególne listy kandydatów i umieszczonego na nich kandydata oddano następujące liczby głosów ważnych:

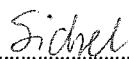
1	JARECKA-LEPPERT Edyta Teresa zgłoszona przez Komitet Wyborczy Polskie Stronnictwo Ludowe, Lista nr 1	*	*	*	2	0
2	PIGUL Anna Danuta zgłoszona przez Koalicyjny Komitet Wyborczy SLD Lewica Razem, Lista nr 6	*	*	*	8	3
3	SŁOMA Iłona zgłoszona przez Komitet Wyborczy Wyborców Stanisław Wypych, Lista nr 16	*	*	*	6	1
4	KORNALEWICZ Marek zgłoszony przez Komitet Wyborczy Wyborców Szubińska Inicjatywa Samorządowa dla Gminy Szubin, Lista nr 17	*	*	1	8	1

Przy sporządzeniu protokołu obecni byli:


1 Konopa Irena – CZŁONEK


.....
(podpis)


2 Sichel Joanna Maria – CZŁONEK


.....
(podpis)


3 Iciak Adam – CZŁONEK


.....
(podpis)

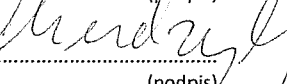
4 Klimek Agnieszka – CZŁONEK


.....
(podpis)


5 Michalak Renata Stanisława – PRZEWODNICZĄCY


.....
(podpis)

6 Chudzyński Jerzy Jan – ZASTĘPCA


.....
(podpis)

7 Dominiak Jarosław Jerzy – CZŁONEK


.....
(podpis)



15 WYBORY DO RADY GMINY/MIEJSKIEJ

Okręg wyborczy nr:	1	5	Liczba mandatów:	1
--------------------	---	---	------------------	---

ZESTAWIENIE WYNIKÓW GŁOSOWANIA W OKRĘGU WYBORCZYM

Zestawienie wyników głosowania w okręgu wyborczym nr 15, utworzonym dla wyboru Rady Miejskiej w Szubinie

sporządzone dnia 17 listopada 2014r. przez Miejską Komisję Wyborczą w Szubinie.

Komisja stwierdza, że otrzymała protokół głosowania od 1 obwodowej komisji wyborczej, właściwej do przeprowadzenia głosowania w okręgu i na podstawie tego protokołu ustaliła następujące wyniki głosowania w okręgu:

1	Liczba wyborców uprawnionych do głosowania (<i>umieszczonych w spisie, z uwzględnieniem dodatkowych formularzy</i>) w chwili zakończenia głosowania	*	1	0	1	2
1a	w tym umieszczonych w części A spisu wyborców (<i>obywatele polscy</i>)	*	1	0	1	2
1b	w tym umieszczonych w części B spisu wyborców (<i>obywatele UE niebędący obywatelami polskimi</i>)	*	*	*	*	0

Uwaga! Suma liczb z pkt. 1a i 1b musi być równa liczbie z pkt. 1

2	Liczba wyborców, którym wydano karty do głosowania (<i>liczba podpisów w spisie oraz adnotacje „odmowa podpisu”</i>)	*	*	4	0	2
2a	w tym w części A spisu wyborców (<i>obywatele polscy</i>)	*	*	4	0	2
2b	w tym w części B spisu wyborców (<i>obywatele UE niebędący obywatelami polskimi</i>)	*	*	*	*	0

Uwaga! Suma liczb z pkt. 2a i 2b musi być równa liczbie z pkt. 2.

3	Liczba wyborców głosujących przez pełnomocnika (<i>liczba kart do głosowania wydanych na podstawie otrzymanych przez komisję aktów pełnomocnictwa</i>)	*	*	*	*	0
4	Liczba wyborców, którym wysłano pakiety wyborcze	*	*	*	*	0
5	Liczba otrzymanych kopert zwrotnych	*	*	*	*	0
5a	Liczba kopert zwrotnych, w których nie było oświadczenia o osobistym i tajnym oddaniu głosu	*	*	*	*	0
5b	Liczba kopert zwrotnych, w których oświadczenie nie było podpisane przez wyborcę	*	*	*	*	0
5c	Liczba kopert zwrotnych, w których nie było koperty na kartę do głosowania	*	*	*	*	0
5d	Liczba kopert zwrotnych, w których znajdowała się niezaklejona koperta na kartę do głosowania	*	*	*	*	0
5e	Liczba kopert na kartę do głosowania wrzuconych do urny	*	*	*	*	0

Uwaga! Liczba z pkt. 5 nie może być większa od liczby z pkt. 4.

6	Liczba kart wyjętych z urny	*	*	4	0	2
6a	w tym liczba kart wyjętych z kopert na karty do głosowania	*	*	*	*	0

Główny L. Sichel & M. Jędrzejewski

Uwaga! Liczba z pkt. 6 pomniejszona o liczbę z pkt. 6a powinna być równa liczbie z pkt. 2. Liczba z pkt 6a nie może być większa od liczby z pkt 5e.

7	Liczba kart nieważnych (<i>innych niż urzędowo ustalone lub nieopatrzonych pieczęcią obwodowej komisji wyborczej</i>)	*	*	*	*	0
8	Liczba kart ważnych	*	*	4	0	2
9	Liczba głosów nieważnych (<i>z kart ważnych</i>)	*	*	*	1	5
10	Liczba głosów ważnych oddanych łącznie na wszystkie listy kandydatów (<i>z kart ważnych</i>)	*	*	3	8	7

Uwaga! Suma liczb z pkt. 9 i 10 musi być równa liczbie z pkt. 8.

11. Na poszczególne listy kandydatów i umieszczonego na nich kandydata oddano następujące liczby głosów ważnych:

1	KLAWIŃSKI Michał zgłoszony przez Komitet Wyborczy Polskie Stronnictwo Ludowe, Lista nr 1	*	*	*	3	6
3	NOWAKOWSKI Emil Julian zgłoszony przez Koalicyjny Komitet Wyborczy SLD Lewica Razem, Lista nr 6	*	*	1	6	1
2	BORYS-STACHOWIAK Wioletta Katarzyna zgłoszona przez Komitet Wyborczy Wyborców Szubińska Inicjatywa Samorządowa dla Gminy Szubin, Lista nr 17	*	*	1	9	0

Przy sporządzeniu protokołu obecni byli:

1 Konopa Irena – CZŁONEK

Konopa
.....
(podpis)

2 Sichel Joanna Maria – CZŁONEK

Sichel
.....
(podpis)

3 Iciak Adam – CZŁONEK

Iciak
.....
(podpis)

4 Klimek Agnieszka – CZŁONEK

Klimek
.....
(podpis)

5 Michalak Renata Stanisława – PRZEWODNICZĄCY


Michalak
.....
(podpis)

6 Chudzyński Jerzy Jan – ZASTĘPCA

Chudzyński
.....
(podpis)

7 Dominiak Jarosław Jerzy – CZŁONEK

Dominiak
.....
(podpis)



16 WYBORY DO RADY GMINY/MIEJSKIEJ

Okręg wyborczy nr:	1	6	Liczba mandatów:	1
--------------------	---	---	------------------	---

ZESTAWIENIE WYNIKÓW GŁOSOWANIA W OKRĘGU WYBORCZYM

Zestawienie wyników głosowania w okręgu wyborczym nr 16, utworzonym dla wyboru Rady Miejskiej w Szubinie

sporządzone dnia 17 listopada 2014r. przez Miejską Komisję Wyborczą w Szubinie.

Komisja stwierdza, że otrzymała protokół głosowania od 1 obwodowej komisji wyborczej, właściwej do przeprowadzenia głosowania w okręgu i na podstawie tego protokołu ustaliła następujące wyniki głosowania w okręgu:

1	Liczba wyborców uprawnionych do głosowania (<i>umieszczonych w spisie, z uwzględnieniem dodatkowych formularzy</i>) w chwili zakończenia głosowania	*	*	9	1	3
1a	w tym umieszczonych w części A spisu wyborców (<i>obywatele polscy</i>)	*	*	9	1	3
1b	w tym umieszczonych w części B spisu wyborców (<i>obywatele UE niebędący obywatelami polskimi</i>)	*	*	*	*	0

Uwaga! Suma liczb z pkt. 1a i 1b musi być równa liczbie z pkt. 1


2	Liczba wyborców, którym wydano karty do głosowania (<i>liczba podpisów w spisie oraz adnotacje „odmowa podpisu”</i>)	*	*	3	2	8
2a	w tym w części A spisu wyborców (<i>obywatele polscy</i>)	*	*	3	2	8
2b	w tym w części B spisu wyborców (<i>obywatele UE niebędący obywatelami polskimi</i>)	*	*	*	*	0

Uwaga! Suma liczb z pkt. 2a i 2b musi być równa liczbie z pkt. 2.

3	Liczba wyborców głosujących przez pełnomocnika (<i>liczba kart do głosowania wydanych na podstawie otrzymanych przez komisję aktów pełnomocnictwa</i>)	*	*	*	*	2
4	Liczba wyborców, którym wysłano pakiety wyborcze	*	*	*	*	0
5	Liczba otrzymanych kopert zwrotnych	*	*	*	*	0
5a	Liczba kopert zwrotnych, w których nie było oświadczenia o osobistym i tajnym oddaniu głosu	*	*	*	*	0
5b	Liczba kopert zwrotnych, w których oświadczenie nie było podpisane przez wyborcę	*	*	*	*	0
5c	Liczba kopert zwrotnych, w których nie było koperty na kartę do głosowania	*	*	*	*	0
5d	Liczba kopert zwrotnych, w których znajdowała się niezaklejona koperta na kartę do głosowania	*	*	*	*	0
5e	Liczba kopert na kartę do głosowania wrzuconych do urny	*	*	*	*	0

Uwaga! Liczba z pkt. 5 nie może być większa od liczby z pkt. 4.

6	Liczba kart wyjętych z urny	*	*	3	2	8
6a	w tym liczba kart wyjętych z kopert na karty do głosowania	*	*	*	*	0



Uwaga! Liczba z pkt. 6 pomniejszona o liczbę z pkt. 6a powinna być równa liczbie z pkt. 2. Liczba z pkt 6a nie może być większa od liczby z pkt 5e.

7	Liczba kart nieważnych (<i>innych niż urzędowo ustalone lub nieopatrzonych pieczęcią obwodowej komisji wyborczej</i>)	*	*	*	*	0
8	Liczba kart ważnych	*	*	3	2	8
9	Liczba głosów nieważnych (<i>z kart ważnych</i>)	*	*	*	1	0
10	Liczba głosów ważnych oddanych łącznie na wszystkie listy kandydatów (<i>z kart ważnych</i>)	*	*	3	1	8

Uwaga! Suma liczb z pkt. 9 i 10 musi być równa liczbie z pkt. 8.

11. Na poszczególne listy kandydatów i umieszczonego na nich kandydata oddano następujące liczby głosów ważnych:

1	BOROWIAK Radosław zgłoszony przez Koalicyjny Komitet Wyborczy SLD Lewica Razem, Lista nr 6	*	*	1	2	8
2	SOWA Henryk zgłoszony przez Komitet Wyborczy Wyborców Szubińska Inicjatywa Samorządowa dla Gminy Szubin, Lista nr 17	*	*	1	9	0

Przy sporządzeniu protokołu obecni byli:

1 Konopa Irena – CZŁONEK

Konopa
.....
(podpis)

2 Sichel Joanna Maria – CZŁONEK

Sichel
.....
(podpis)

3 Iciak Adam – CZŁONEK

Iciak
.....
(podpis)

4 Klimek Agnieszka – CZŁONEK

Klimek
.....
(podpis)

5 Michalak Renata Stanisława – PRZEWODNICZĄCY

Michalak
.....
(podpis)

6 Chudzyński Jerzy Jan – ZASTĘPCA

Chudzyński
.....
(podpis)

7 Dominiak Jarosław Jerzy – CZŁONEK

Dominiak
.....
(podpis)



Uwaga! Liczba z pkt. 6 pomniejszona o liczbę z pkt. 6a powinna być równa liczbie z pkt. 2. Liczba z pkt 6a nie może być większa od liczby z pkt 5e.

7	Liczba kart nieważnych (<i>innych niż urzędowo ustalone lub nieopatrzonych pieczęcią obwodowej komisji wyborczej</i>)	*	*	*	*	0
8	Liczba kart ważnych	*	*	4	6	3
9	Liczba głosów nieważnych (<i>z kart ważnych</i>)	*	*	*	2	6
10	Liczba głosów ważnych oddanych łącznie na wszystkie listy kandydatów (<i>z kart ważnych</i>)	*	*	4	3	7

Uwaga! Suma liczb z pkt. 9 i 10 **musi** być równa liczbie z pkt. 8.

11. Na poszczególne listy kandydatów i umieszczonego na nich kandydata oddano następujące liczby głosów ważnych:

1	KONT Kazimierz zgłoszony przez Komitet Wyborczy Polskie Stronnictwo Ludowe, Lista nr 1	*	*	1	5	7
2	MAKOWIECKI Jacek zgłoszony przez Komitet Wyborczy Wyborców Stanisław Wypych, Lista nr 16	*	*	*	6	3
3	PRZEMORSKI Artur Szymon zgłoszony przez Komitet Wyborczy Wyborców Szubińska Inicjatywa Samorządowa dla Gminy Szubin, Lista nr 17	*	*	*	4	1
4	NIKODEM Barbara Maria zgłoszona przez Komitet Wyborczy Wyborców Artur Michalak Wspólna Gmina Szubin, Lista nr 18	*	*	1	7	6

Przy sporządzeniu protokołu obecni byli:

1 Konopa Irena – CZŁONEK

Konopa
.....
(podpis)

2 Sichel Joanna Maria – CZŁONEK

Sichel
.....
(podpis)

3 Iciak Adam – CZŁONEK

Iciak
.....
(podpis)

4 Klimek Agnieszka – CZŁONEK

Klimek
.....
(podpis)

5 Michalak Renata Stanisława – PRZEWODNICZĄCY


Michalak
.....
(podpis)

6 Chudzyński Jerzy Jan – ZASTĘPCA

Chudzyński
.....
(podpis)

7 Dominiak Jarosław Jerzy – CZŁONEK

Dominiak
.....
(podpis)



18 WYBORY DO RADY GMINY/MIEJSKIEJ

Okręg wyborczy nr:	1	8	Liczba mandatów:	1
--------------------	---	---	------------------	---

ZESTAWIENIE WYNIKÓW GŁOSOWANIA W OKRĘGU WYBORCZYM

Zestawienie wyników głosowania w okręgu wyborczym nr 18, utworzonym dla wyboru Rady Miejskiej w Szubinie

sporządzone dnia 17 listopada 2014r. przez Miejską Komisję Wyborczą w Szubinie.

Komisja stwierdza, że otrzymała protokół głosowania od 1 obwodowej komisji wyborczej, właściwej do przeprowadzenia głosowania w okręgu i na podstawie tego protokołu ustaliła następujące wyniki głosowania w okręgu:

1	Liczba wyborców uprawnionych do głosowania (<i>umieszczonych w spisie, z uwzględnieniem dodatkowych formularzy</i>) w chwili zakończenia głosowania	*	*	7	6	5
1a	w tym umieszczonych w części A spisu wyborców (<i>obywatele polscy</i>)	*	*	7	6	5
1b	w tym umieszczonych w części B spisu wyborców (<i>obywatele UE niebędący obywatelami polskimi</i>)	*	*	*	*	0

Uwaga! Suma liczb z pkt. 1a i 1b musi być równa liczbie z pkt. 1

2	Liczba wyborców, którym wydano karty do głosowania (<i>liczba podpisów w spisie oraz adnotacje „odmowa podpisu”</i>)	*	*	2	7	9
2a	w tym w części A spisu wyborców (<i>obywatele polscy</i>)	*	*	2	7	9
2b	w tym w części B spisu wyborców (<i>obywatele UE niebędący obywatelami polskimi</i>)	*	*	*	*	0

Uwaga! Suma liczb z pkt. 2a i 2b musi być równa liczbie z pkt. 2.

3	Liczba wyborców głosujących przez pełnomocnika (<i>liczba kart do głosowania wydanych na podstawie otrzymanych przez komisję aktów pełnomocnictwa</i>)	*	*	*	*	0
4	Liczba wyborców, którym wysłano pakiety wyborcze	*	*	*	*	0
5	Liczba otrzymanych kopert zwrotnych	*	*	*	*	0
5a	Liczba kopert zwrotnych, w których nie było oświadczenia o osobistym i tajnym oddaniu głosu	*	*	*	*	0
5b	Liczba kopert zwrotnych, w których oświadczenie nie było podpisane przez wyborcę	*	*	*	*	0
5c	Liczba kopert zwrotnych, w których nie było koperty na kartę do głosowania	*	*	*	*	0
5d	Liczba kopert zwrotnych, w których znajdowała się niezaklejona koperta na kartę do głosowania	*	*	*	*	0
5e	Liczba kopert na kartę do głosowania wrzuconych do urny	*	*	*	*	0

Uwaga! Liczba z pkt. 5 nie może być większa od liczby z pkt. 4.

6	Liczba kart wyjętych z urny	*	*	2	7	9
6a	w tym liczba kart wyjętych z kopert na karty do głosowania	*	*	*	*	0

Opisane przez Sulek KM [signature]

Uwaga! Liczba z pkt. 6 pomniejszona o liczbę z pkt. 6a powinna być równa liczbie z pkt. 2. Liczba z pkt 6a nie może być większa od liczby z pkt 5e.

7	Liczba kart nieważnych (<i>innych niż urzędowo ustalone lub nieopatrzonych pieczęcią obwodowej komisji wyborczej</i>)	*	*	*	*	0
8	Liczba kart ważnych	*	*	2	7	9
9	Liczba głosów nieważnych (<i>z kart ważnych</i>)	*	*	*	*	9
10	Liczba głosów ważnych oddanych łącznie na wszystkie listy kandydatów (<i>z kart ważnych</i>)	*	*	2	7	0

Uwaga! Suma liczb z pkt. 9 i 10 **musi** być równa liczbie z pkt. 8.

11. Na poszczególne listy kandydatów i umieszczonego na nich kandydata oddano następujące liczby głosów ważnych:

1	KATAFIASZ Elżbieta zgłoszona przez Koalicyjny Komitet Wyborczy SLD Lewica Razem, Lista nr 6	*	*	1	4	7
2	WOLNA Magdalena zgłoszona przez Komitet Wyborczy Wyborców Stanisław Wypych, Lista nr 16	*	*	*	2	6
3	KASPRZAK Barbara zgłoszona przez Komitet Wyborczy Wyborców Szubińska Inicjatywa Samorządowa dla Gminy Szubin, Lista nr 17	*	*	*	6	8
4	KOBIEROWSKI Grzegorz Stanisław zgłoszony przez Komitet Wyborczy Wyborców Artur Michałak Wspólna Gmina Szubin, Lista nr 18	*	*	*	2	9

Przy sporządzeniu protokołu obecni byli:

1 Konopa Irena – CZŁONEK

Konopa
.....
(podpis)

2 Sichel Joanna Maria – CZŁONEK

Sichel
.....
(podpis)

3 Iciak Adam – CZŁONEK

Iciak
.....
(podpis)

4 Klimek Agnieszka – CZŁONEK

Klimek
.....
(podpis)

5 Michałak Renata Stanisława – PRZEWODNICZĄCY

Michalak
.....
(podpis)

6 Chudzyński Jerzy Jan – ZASTĘPCA

Chudzyński
.....
(podpis)

7 Dominiak Jarosław Jerzy – CZŁONEK

Dominiak
.....
(podpis)



19 WYBORY DO RADY GMINY/MIEJSKIEJ

Okręg wyborczy nr:	1	9	Liczba mandatów:	1
--------------------	---	---	------------------	---

ZESTAWIENIE WYNIKÓW GŁOSOWANIA W OKRĘGU WYBORCZYM

Zestawienie wyników głosowania w okręgu wyborczym nr 19, utworzonym dla wyboru Rady Miejskiej w Szubinie

sporządzone dnia 17 listopada 2014r. przez Miejską Komisję Wyborczą w Szubinie.

Komisja stwierdza, że otrzymała protokół głosowania od 1 obwodowej komisji wyborczej, właściwej do przeprowadzenia głosowania w okręgu i na podstawie tego protokołu ustaliła następujące wyniki głosowania w okręgu:

1	Liczba wyborców uprawnionych do głosowania (<i>umieszczonych w spisie, z uwzględnieniem dodatkowych formularzy</i>) w chwili zakończenia głosowania	*	*	7	4	8
1a	w tym umieszczonych w części A spisu wyborców (<i>obywatele polscy</i>)	*	*	7	4	8
1b	w tym umieszczonych w części B spisu wyborców (<i>obywatele UE niebędący obywatelami polskimi</i>)	*	*	*	*	0

Uwaga! Suma liczb z pkt. 1a i 1b **musi być** równa liczbie z pkt. 1

2	Liczba wyborców, którym wydano karty do głosowania (<i>liczba podpisów w spisie oraz adnotacje „odmowa podpisu”</i>)	*	*	2	0	6
2a	w tym w części A spisu wyborców (<i>obywatele polscy</i>)	*	*	2	0	6
2b	w tym w części B spisu wyborców (<i>obywatele UE niebędący obywatelami polskimi</i>)	*	*	*	*	0

Uwaga! Suma liczb z pkt. 2a i 2b **musi być** równa liczbie z pkt. 2.

3	Liczba wyborców głosujących przez pełnomocnika (<i>liczba kart do głosowania wydanych na podstawie otrzymanych przez komisję aktów pełnomocnictwa</i>)	*	*	*	*	0
4	Liczba wyborców, którym wysłano pakiety wyborcze	*	*	*	*	0
5	Liczba otrzymanych kopert zwrotnych	*	*	*	*	0
5a	Liczba kopert zwrotnych, w których nie było oświadczenia o osobistym i tajnym oddaniu głosu	*	*	*	*	0
5b	Liczba kopert zwrotnych, w których oświadczenie nie było podpisane przez wyborcę	*	*	*	*	0
5c	Liczba kopert zwrotnych, w których nie było koperty na kartę do głosowania	*	*	*	*	0
5d	Liczba kopert zwrotnych, w których znajdowała się niezaklejona koperta na kartę do głosowania	*	*	*	*	0
5e	Liczba kopert na kartę do głosowania wrzuconych do urny	*	*	*	*	0

Uwaga! Liczba z pkt. 5 nie może być większa od liczby z pkt. 4.

6	Liczba kart wyjętych z urny	*	*	2	0	6
6a	w tym liczba kart wyjętych z kopert na karty do głosowania	*	*	*	*	0

P. du S. Szubiel K. S. J. J.

Uwaga! Liczba z pkt. 6 pomniejszona o liczbę z pkt. 6a powinna być równa liczbie z pkt. 2. Liczba z pkt 6a nie może być większa od liczby z pkt 5e.

7	Liczba kart nieważnych (<i>innych niż urzędowo ustalone lub nieopatrzonych pieczęcią obwodowej komisji wyborczej</i>)	*	*	*	*	0
8	Liczba kart ważnych	*	*	2	0	6
9	Liczba głosów nieważnych (<i>z kart ważnych</i>)	*	*	*	*	5
10	Liczba głosów ważnych oddanych łącznie na wszystkie listy kandydatów (<i>z kart ważnych</i>)	*	*	2	0	1

Uwaga! Suma liczb z pkt. 9 i 10 **musi** być równa liczbie z pkt. 8.

11. Na poszczególne listy kandydatów i umieszczonego na nich kandydata oddano następujące liczby głosów ważnych:

1	CIESIELSKI Tadeusz zgłoszony przez Koalicyjny Komitet Wyborczy SLD Lewica Razem, Lista nr 6	*	*	1	2	2
2	TĘCZA Magdalena Brygida zgłoszona przez Komitet Wyborczy Wyborców Stanisław Wypych, Lista nr 16	*	*	*	3	7
3	LUBAWY Daniel Piotr zgłoszony przez Komitet Wyborczy Wyborców Artur Michałak Wspólna Gmina Szubin, Lista nr 18	*	*	*	4	2

Przy sporządzeniu protokołu obecni byli:

1 Konopa Irena – CZŁONEK

Konopa
.....
(podpis)

2 Sichel Joanna Maria – CZŁONEK

Sichel
.....
(podpis)

3 Iciak Adam – CZŁONEK

Iciak
.....
(podpis)

4 Klimek Agnieszka – CZŁONEK

Klimek
.....
(podpis)

5 Michałak Renata Stanisława – PRZEWODNICZĄCY

Michalak
.....
(podpis)

6 Chudzyński Jerzy Jan – ZASTĘPCA

Chudzyński
.....
(podpis)

7 Dominiak Jarosław Jerzy – CZŁONEK

Dominiak
.....
(podpis)



20 WYBORY DO RADY GMINY/MIEJSKIEJ

Okręg wyborczy nr:	2	0	Liczba mandatów:	1
--------------------	---	---	------------------	---

ZESTAWIENIE WYNIKÓW GŁOSOWANIA W OKRĘGU WYBORCZYM

Zestawienie wyników głosowania w okręgu wyborczym nr 20, utworzonym dla wyboru Rady Miejskiej w Szubinie

sporządzone dnia 17 listopada 2014r. przez Miejską Komisję Wyborczą w Szubinie.

Komisja stwierdza, że otrzymała protokół głosowania od 1 obwodowej komisji wyborczej, właściwej do przeprowadzenia głosowania w okręgu i na podstawie tego protokołu ustaliła następujące wyniki głosowania w okręgu:

1	Liczba wyborców uprawnionych do głosowania (<i>umieszczonych w spisie, z uwzględnieniem dodatkowych formularzy</i>) w chwili zakończenia głosowania	*	*	9	0	1
1a	w tym umieszczonych w części A spisu wyborców (<i>obywatele polscy</i>)	*	*	9	0	1
1b	w tym umieszczonych w części B spisu wyborców (<i>obywatele UE niebędący obywatelami polskimi</i>)	*	*	*	*	0

Uwaga! Suma liczb z pkt. 1a i 1b musi być równa liczbie z pkt. 1

2	Liczba wyborców, którym wydano karty do głosowania (<i>liczba podpisów w spisie oraz adnotacje „odmowa podpisu”</i>)	*	*	4	0	6
2a	w tym w części A spisu wyborców (<i>obywatele polscy</i>)	*	*	4	0	6
2b	w tym w części B spisu wyborców (<i>obywatele UE niebędący obywatelami polskimi</i>)	*	*	*	*	0

Uwaga! Suma liczb z pkt. 2a i 2b musi być równa liczbie z pkt. 2.

3	Liczba wyborców głosujących przez pełnomocnika (<i>liczba kart do głosowania wydanych na podstawie otrzymanych przez komisję aktów pełnomocnictwa</i>)	*	*	*	*	0
4	Liczba wyborców, którym wysłano pakiety wyborcze	*	*	*	*	0
5	Liczba otrzymanych kopert zwrotnych	*	*	*	*	0
5a	Liczba kopert zwrotnych, w których nie było oświadczenia o osobistym i tajnym oddaniu głosu	*	*	*	*	0
5b	Liczba kopert zwrotnych, w których oświadczenie nie było podpisane przez wyborcę	*	*	*	*	0
5c	Liczba kopert zwrotnych, w których nie było koperty na kartę do głosowania	*	*	*	*	0
5d	Liczba kopert zwrotnych, w których znajdowała się niezaklejona koperta na kartę do głosowania	*	*	*	*	0
5e	Liczba kopert na kartę do głosowania wrzuconych do urny	*	*	*	*	0

Uwaga! Liczba z pkt. 5 nie może być większa od liczby z pkt. 4.

6	Liczba kart wyjętych z urny	*	*	4	0	6
6a	w tym liczba kart wyjętych z kopert na karty do głosowania	*	*	*	*	0

Główny Sąd Miejski
Szubin

Uwaga! Liczba z pkt. 6 pomniejszona o liczbę z pkt. 6a powinna być równa liczbie z pkt. 2. Liczba z pkt 6a nie może być większa od liczby z pkt 5e.

7	Liczba kart nieważnych (<i>innych niż urzędowo ustalone lub nieopatrzonych pieczęcią obwodowej komisji wyborczej</i>)	*	*	*	*	0
8	Liczba kart ważnych	*	*	4	0	6
9	Liczba głosów nieważnych (<i>z kart ważnych</i>)	*	*	*	1	4
10	Liczba głosów ważnych oddanych łącznie na wszystkie listy kandydatów (<i>z kart ważnych</i>)	*	*	3	9	2

Uwaga! Suma liczb z pkt. 9 i 10 musi być równa liczbie z pkt. 8.

11. Na poszczególne listy kandydatów i umieszczonego na nich kandydata oddano następujące liczby głosów ważnych:

1	SZPECHCIŃSKA Urszula Katarzyna zgłoszona przez Komitet Wyborczy Polskie Stronnictwo Ludowe, Lista nr 1	*	*	*	6	3
2	SOKOŁOWSKI Krzysztof Bogdan zgłoszony przez Komitet Wyborczy Wyborców Stanisław Wypych, Lista nr 16	*	*	*	3	8
3	BERKA Sławomir Jacek zgłoszony przez Komitet Wyborczy Wyborców Szubińska Inicjatywa Samorządowa dla Gminy Szubin, Lista nr 17	*	*	1	0	3
4	LUCHOWSKA Mariola zgłoszona przez Komitet Wyborczy Wyborców Artur Michalak Wspólna Gmina Szubin, Lista nr 18	*	*	*	9	2
5	BORUCH Danuta Maria zgłoszona przez Komitet Wyborczy Porozumienia Obywateli Powiatu Nakielskiego, Lista nr 19	*	*	*	9	6

Przy sporządzeniu protokołu obecni byli:

1 Konopa Irena – CZŁONEK

Konopa
.....
(podpis)

2 Sichel Joanna Maria – CZŁONEK

Sichel
.....
(podpis)

3 Iciak Adam – CZŁONEK

Iciak
.....
(podpis)

4 Klimek Agnieszka – CZŁONEK

Klimek
.....
(podpis)

5 Michalak Renata Stanisława – PRZEWODNICZĄCY


Michalak
.....
(podpis)

6 Chudzyński Jerzy Jan – ZASTĘPCA

Chudzyński
.....
(podpis)

7 Dominiak Jarosław Jerzy – CZŁONEK

Dominiak
.....
(podpis)



21 WYBORY DO RADY GMINY/MIEJSKIEJ

Okręg wyborczy nr:	2	1	Liczba mandatów:	1
--------------------	---	---	------------------	---

ZESTAWIENIE WYNIKÓW GŁOSOWANIA W OKRĘGU WYBORCZYM

Zestawienie wyników głosowania w okręgu wyborczym nr 21, utworzonym dla wyboru Rady Miejskiej w Szubinie

sporządzone dnia 17 listopada 2014r. przez Miejską Komisję Wyborczą w Szubinie.

Komisja stwierdza, że otrzymała protokół głosowania od 1 obwodowej komisji wyborczej, właściwej do przeprowadzenia głosowania w okręgu i na podstawie tego protokołu ustaliła następujące wyniki głosowania w okręgu:

1	Liczba wyborców uprawnionych do głosowania (<i>umieszczonych w spisie, z uwzględnieniem dodatkowych formularzy</i>) w chwili zakończenia głosowania	*	*	7	9	7
1a	w tym umieszczonych w części A spisu wyborców (<i>obywatele polscy</i>)	*	*	7	9	7
1b	w tym umieszczonych w części B spisu wyborców (<i>obywatele UE niebędący obywatelami polskimi</i>)	*	*	*	*	0

Uwaga! Suma liczb z pkt. 1a i 1b musi być równa liczbie z pkt. 1

2	Liczba wyborców, którym wydano karty do głosowania (<i>liczba podpisów w spisie oraz adnotacje „odmowa podpisu”</i>)	*	*	3	6	4
2a	w tym w części A spisu wyborców (<i>obywatele polscy</i>)	*	*	3	6	4
2b	w tym w części B spisu wyborców (<i>obywatele UE niebędący obywatelami polskimi</i>)	*	*	*	*	0

Uwaga! Suma liczb z pkt. 2a i 2b musi być równa liczbie z pkt. 2.

3	Liczba wyborców głosujących przez pełnomocnika (<i>liczba kart do głosowania wydanych na podstawie otrzymanych przez komisję aktów pełnomocnictwa</i>)	*	*	*	*	0
4	Liczba wyborców, którym wysłano pakiety wyborcze	*	*	*	*	0
5	Liczba otrzymanych kopert zwrotnych	*	*	*	*	0
5a	Liczba kopert zwrotnych, w których nie było oświadczenia o osobistym i tajnym oddaniu głosu	*	*	*	*	0
5b	Liczba kopert zwrotnych, w których oświadczenie nie było podpisane przez wyborcę	*	*	*	*	0
5c	Liczba kopert zwrotnych, w których nie było koperty na kartę do głosowania	*	*	*	*	0
5d	Liczba kopert zwrotnych, w których znajdowała się niezaklejona koperta na kartę do głosowania	*	*	*	*	0
5e	Liczba kopert na kartę do głosowania wrzuconych do urny	*	*	*	*	0

Uwaga! Liczba z pkt. 5 nie może być większa od liczby z pkt. 4.

6	Liczba kart wyjętych z urny	*	*	3	6	4
6a	w tym liczba kart wyjętych z kopert na karty do głosowania	*	*	*	*	0

P. S. Szub. 17.11.2014

Uwaga! Liczba z pkt. 6 pomniejszona o liczbę z pkt. 6a powinna być równa liczbie z pkt. 2. Liczba z pkt 6a nie może być większa od liczby z pkt 5e.

7	Liczba kart nieważnych (<i>innych niż urzędowo ustalone lub nieopatrzonych pieczęcią obwodowej komisji wyborczej</i>)	*	*	*	*	0
8	Liczba kart ważnych	*	*	3	6	4
9	Liczba głosów nieważnych (<i>z kart ważnych</i>)	*	*	*	*	8
10	Liczba głosów ważnych oddanych łącznie na wszystkie listy kandydatów (<i>z kart ważnych</i>)	*	*	3	5	6

Uwaga! Suma liczb z pkt. 9 i 10 **musi** być równa liczbie z pkt. 8.

11. Na poszczególne listy kandydatów i umieszczonego na nich kandydata oddano następujące liczby głosów ważnych:

1	WOLNIK Andrzej Jan zgłoszony przez Komitet Wyborczy Polskie Stronnictwo Ludowe, Lista nr 1	*	*	1	5	3
2	UCIŃSKA Anna Maria zgłoszona przez Komitet Wyborczy Wyborców Stanisław Wypych, Lista nr 16	*	*	*	4	3
3	DANIELEWSKI Roman zgłoszony przez Komitet Wyborczy Wyborców Artur Michałak Wspólna Gmina Szubin, Lista nr 18	*	*	1	6	0

Przy sporządzeniu protokołu obecni byli:

1 Konopa Irena – CZŁONEK

Konopa
.....
(podpis)

2 Sichel Joanna Maria – CZŁONEK

Sichel
.....
(podpis)

3 Iciak Adam – CZŁONEK

Iciak
.....
(podpis)

4 Klimek Agnieszka – CZŁONEK

Klimek
.....
(podpis)

5 Michałak Renata Stanisława – PRZEWODNICZĄCY

Michałak
.....
(podpis)

6 Chudzyński Jerzy Jan – ZASTĘPCA

Chudzyński
.....
(podpis)

7 Dominiak Jarosław Jerzy – CZŁONEK

Dominiak
.....
(podpis)

