

Załącznik Nr 8
do protokołu Nr XXXII/17
dnia 25.05.2017r.

S p r a w o z d a n i e

z realizacji Strategii Integracji i Rozwiązywania Problemów Społecznych dla miasta i gminy Szubin za rok 2016

„Połączenie sił to początek,
pozostanie razem to postęp,
wspólna praca to sukces.”

Henry Ford

Szubin, kwiecień 2017

Strategia integracji i rozwiązywania problemów społecznych dla miasta i gminy Szubin na lata 2014-2025 przyjęta została uchwałą nr LII/413/14 Rady Miejskiej w Szubinie z dnia 28 października 2014r. Bezpośredni nadzór nad prawidłowym procesem wdrażania Strategii powierzono Burmistrzowi Szubina, a koordynowanie, monitorowanie i ewaluację Miejsko-Gminnemu Ośrodkowi Pomocy Społecznej w Szubinie. Zgodnie z Uchwałą informacja z realizacji przedstawiana jest Wysokiej Radzie w formie raportów rocznych.

Strategia określa główne kierunki i priorytety szeroko rozumianej polityki społecznej oraz tworzy system działań podejmowanych w celu przewyższania problemów społecznych występujących i mogących się pojawić w Gminie Szubin oraz służących realizacji wizji : MIASTO I GMINA SZUBIN GMINĄ WPIERAJĄCĄ RODZINĘ I DAŻĄCĄ DO ZAPEWNIENIA BEZPIECZEŃSTWA SOCJALNEGO MIESZKAŃCOM POPRZEZ ICH AKTYWIZACJĘ I INTEGRACJĘ. Stanowi ona dokument bazowy, w odniesieniu do którego konstruowane są lokalne programy profilaktyczne oraz projekty z zakresu polityki społecznej. W realizację zadań służących rozwiązywaniu problemów społecznych zaangażowane są instytucje działające na rzecz mieszkańców Gminy Szubin takie jak: Miejsko-Gminny Ośrodek Pomocy Społecznej w Szubinie, Urząd Miejski w Szubinie – Wydział Świadczeń Rodzinnych, Wydział Edukacji i Sportu, Wydział Spraw Obywatelskich, Gminna Komisja Rozwiązywania Problemów Alkoholowych w Szubinie, Powiatowy Urząd Pracy w Nakle nad Notecią – Filia w Szubinie, Powiatowa Poradnia Psychologiczno Pedagogiczna w Nakle nad Notecią – Filia w Szubinie, Szubiński Dom Kultury, Muzeum Ziemi Szubińskiej, Komisariat Policji w Szubinie, Uczniowski Klub Sportowy „Wyspiański”, Szkoła Podstawowa nr 1 w Szubinie, Szkoła Podstawowa w Kołaczkowie, Szkoła Podstawowa w Turze, Szkoła Podstawowa w Królikowie, Zespół Szkół w Szubinie, Zespół Szkół w Kowalewie, Zespół Szkół w Rynarzewie.

Monitoring Strategii jest stałym procesem obserwacji, która ma na celu zapewnienie informacji na temat słuszności i skuteczności podejmowanych działań. W związku z powyższym dla zagwarantowania tego, że złożone cele postawione w Strategii są realizowane konsekwentnie i rzetelnie dokonany jest przegląd zadań wykonanych w 2016r. Poniżej w materiale przedstawiono wyniki przeglądu z wykonanych zadań przez wyżej wymienionych realizatorów.

CEL STRATEGICZNY 1. OBNIŻENIE POZIOMU BEZROBOCIA
Cel operacyjny 1.1. Aktywizacja zawodowa osób bezrobotnych

Kierunki działania	Realizatorzy	Wskaźniki
1.1.1. Monitorowanie rynku pracy w zakresie dostosowania oferty edukacyjnej do potrzeb lokalnych przedsiębiorców	<p>PUP</p> <p>ZS Kowalewo</p> <p>ZS Szubin</p>	<p>Liczba spotkań z lokalnymi przedsiębiorcami – pośrednicy pracy zatrudnieni w Filii PUP Szubin mają obowiązek stale współpracować z pracodawcami funkcjonującymi na obszarze działania Filii, poprzez ustalanie zapotrzebowania na nowych pracowników, pozyskiwanie ofert pracy, ułatwianie dostępu do form pomocy oraz ustalanie warunków współpracy. Współpraca odbywa się w trybie indywidualnym poprzez kontakt osobisty w siedzibie pracodawcy lub w formie kontaktu telefonicznego.</p> <p>1. Spotkania uczniów klas trzecich gimnazjalnych z przedstawicielami szkół ponadgimnazjalnych – zapoznanie z ofertą edukacyjną szkół. 2. Udział uczniów klas trzecich gimnazjalnych w tzw. „drzwiach otwartych” w szkołach ponadgimnazjalnych powiatu nakielskiego i żnińskiego.</p> <p>1. Zapoznanie uczniów klas trzecich gimnazjum z ofertą edukacyjną szkół ponadgimnazjalnych - spotkania z przedstawicielami szkół, współpraca z absolwentami Zespołu Szkół w Szubinie. 2. Udział uczniów gimnazjum w konkursie literackim organizowanym przez WUP w Toruniu „Mój wymarzony zawód” – 2 laureatki konkursu. 3. Udział uczniów klas trzecich gimnazjum w „Drzwiach otwartych” szkół ponadgimnazjalnych – działalność informacyjna.</p>
1.1.2. Uelastycznienie oferty edukacyjnej do potrzeb rynku pracy	<p>PPPP</p> <p>PUP</p>	<p>Indywidualne porady zawodoznawcze dla uczniów klas III gimnazjów na terenie szkół w gminie Szubin – 20 osób zajęcia grupowe na terenie szkół – 1 spotkanie w I LO Szubin „Wejście na rynek pracy” – 50 osób</p> <p>Doradca zawodowy Filii PUP uczestniczył w spotkaniach z młodzieżą w: Zakładzie Poprawczym w Szubinie (3), Zespole Szkół w Szubinie (1), Liceum Ogólnokształcącym w Szubinie (2), Zespole Szkół Ponadgimnazjalnych (2). Liczba spotkań razem: 8</p>

	ZS Kowalewo	<p>1. Organizacja szkolnych Targów Szkół Ponadgimnazjalnych z udziałem szkół z powiatu nakielskiego i żnińskiego oraz szkół bydgoskich.</p> <p>2. Indywidualne spotkania uczniów klas trzecich z doradcą zawodowym z PPPP w Szubinie.</p> <p>3. Spotkanie dla rodziców uczniów z klas trzecich gimnazjalnych z kierownikiem kształcenia zawodowego i przedstawicielami szkół ponadgimnazjalnych.</p>
	ZS Szubin	<p>1. Spotkania uczniów klas drugich i trzecich gimnazjum z doradcą zawodowym z PUP i PPPP.</p> <p>2. Realizacja programu „Perspektywy edukacyjno-zawodowe” dla klas trzecich gimnazjum.</p> <p>3. Przeprowadzenie ankiety wśród rodziców i uczniów gimnazjum na temat zainteresowań zawodowych i edukacyjnych uczniów.</p> <p>4. Realizacja „Dnia Kariery” dla klas I – III gimnazjum</p> <ul style="list-style-type: none"> - warsztaty – „Spotkajmy się z zawodem”, - przeprowadzenie testów preferencji i predyspozycji zawodowych, - spotkania z absolwentami szkoły, - spotkania z doradcą zawodowym z Mobilnego Centrum Informacji Zawodowej w Bydgoszczy.
1.1.3. Podnoszenie kwalifikacji zawodowych i kompetencji osób bezrobotnych poprzez kursy zawodowe, szkolenia, staże	PUP	<p>Liczba zorganizowanych szkoleń i kursów zawodowych - 34</p> <p>Liczba osób, które wzięły udział w szkoleniach - 49</p> <p>Liczba zorganizowanych staży - 155</p>
1.1.4. Angażowanie osób bezrobotnych w roboty publiczne, prace społecznie użyteczne	PUP	<p>Liczba osób objętych robotami publicznymi - 40</p> <p>Liczba osób objętych pracami społecznie użytecznymi - 37.</p>
1.1.5. Reintegracja osób bezrobotnych poprzez doradztwo zawodowe	PUP	<p>Liczba godzin doradztwa zawodowego:</p> <p>Porady grupowe - 313 osób (104 godziny)</p> <p>Indywidualne - 613 osób, czas przeznaczony na poradę w zależności od potrzeb klienta.</p>
1.1.6. Poradnictwo psychologiczne i terapeutyczne dla osób bezrobotnych	MGOPS	<p>Usługi świadczone przez psychologów przy MGOPS dla długotrwale bezrobotnych.</p>
1.1.7. Współpraca z Powiatowym Urzędem Pracy z filią w Szubinie w zakresie aktywizacji zawodowej	UM	<p>Spotkania władz gminy z przedsiębiorcami.</p>

1.1.8. Realizacja programów aktywności lokalnej		W 2016r. nie realizowano tego zadania.
1.1.9. Wdrażanie, promowanie i wspieranie tworzenia podmiotów ekonomii społecznej w gminie	UM, MGOPS	4 spotkania z kandydatami do założenia spółdzielni socjalnej, współpraca z KPOWES.
1.1.10. Wspieranie aktywizacji zawodowej matek poprzez rozwój opieki żłobkowej	WEIS	Liczba żłobków: 1 żłobek, 2 oddziały żłobkowe w przedszkolu. Liczba dzieci objętych opieką żłobkową: 19 w żłobku, 36 w oddziałach żłobkowych.

Cel operacyjny 1.2. Podniesienie poziomu przedsiębiorczości

Kierunki działania	Realizatorzy	Wskaźniki
1.2.1. Organizacja szkoleń i kursów zawodowych w zakresie zakładania i prowadzenia własnej działalności gospodarczej	PUP	Liczba szkoleń w zakresie zakładania i prowadzenia działalności gospodarczej - 4. Liczba przeszkolonych osób - 18.
1.2.2. Wdrożenie systemu wspierania przedsiębiorczości w gminie	PUP UM	Liczba zrealizowanych projektów/przedsięwzięć - 3 POWER – RPO- FP. Liczba utworzonych podmiotów gospodarczych - 128.
1.2.3. Współpraca z Powiatowym Urzędem Pracy z filią w Szubinie w zakresie promocji i realizacji przedsięwzięć umożliwiających uzyskanie dotacji na rozpoczęcie działalności gospodarczej	PUP	Liczba udzielonych dotacji na rozpoczęcie działalności gospodarczej - 15.
1.2.4. Inicjowanie i wsparcie różnicowania działalności rolniczej		W 2016r. nie realizowano tego zadania.

CEL STRATEGICZNY 2. POPRAWA SYTUACJI OSÓB STARSZYCH, NIEPEŁNOSPRAWNYCH I INNYCH GRUP ZAGROŻONYCH WYKLUCZENIEM

Cel operacyjny 2.1. Aktywizacja społeczna i zawodowa osób starszych i niepełnosprawnych

Kierunki działania	Realizatorzy	Wskaźniki
2.1.1. Rozwijanie oferty edukacyjnej dla osób starszych	SZDK	-warsztaty świąteczne 3 -75 osób, - wykłady UTW 16 - 20 osób, - Zespół Śpiewaczy „Jesienny Kwiat” – 40 -18 osób.
2.1.2. Rozwijanie oferty kulturalnej, rekreacyjnej i sportowej dla osób starszych	UKS Wyspiański ZS Kowalewo ZS Szubin	Biegam Bo Lubię - w każdą niedzielę od 3 kwietnia do końca października 2016r. 10 grudnia 2016r. Bieg Mikołajkowy. 1.Organizacja Dnia Seniora w ramach obchodów Dnia Babci i Dziadka. Spotkanie kulturalno-rekreacyjno-integracyjne. Akademia przygotowana przez dzieci. Poczęstunek przy kawie. Zabawa taneczna. 2. Współpraca z Inicjatywą Kobiet z Kowalewa – współorganizacja imprez środowiskowych m.in. spotkania opłatkowego dla seniorów. 3. Współorganizacja otwarcia siłowni na świeżym powietrzu dla mieszkańców Kowalewa. 1.Organizacja Dnia Babci i Dziadka – poczęstunek, występy dzieci, wspólne fotografie.
2.1.3. Wsparcie funkcjonowania Klubów Seniora	SZDK	Klub Seniora SZDK -100 osób
2.1.4 Podnoszenie kwalifikacji zawodowych osób niepełnosprawnych poprzez szkolenia i kursy zawodowe	PUP	Liczba osób niepełnosprawnych uczestniczących w szkoleniach – 4. Liczba szkoleń, kursów zawodowych dla osób niepełnosprawnych – 3.
2.1.5. Zwiększenie dostępności do zakładów aktywności zawodowej	MGOPS	Informowano środowiska osób niepełnosprawnych o możliwości zatrudnienia w ZAZ-ach.
2.1.6. Poprawa świadomości społecznej w zakresie wzmocnienia postaw prozdrowotnych	NZOZ – Medyk NZOZ – Lekarz Domowy	Informacja poprzez upublicznianie aktualnych wiadomości o zachowaniach prozdrowotnych, zagrożeniach chorobowych itp.

Cel operacyjny 2.2. Rozwój systemu wsparcia osób starszych i niepełnosprawnych

Kierunki działania	Realizatorzy	Wskaźniki
2.2.1. Zwiększenie dostępu usług opiekuńczych i wspierających osobom starszym w miejscu zamieszkania	MGOPS	Informowanie o możliwości skorzystania z tej formy pomocy w trakcie spotkań z przedstawicielami Rady Seniorów, sołtysami, pielęgniarkami środowiskowymi
2.2.2. Utworzenie domu dziennego pobytu	UM, MGOPS	Ujęcie w planie inwestycyjnym do realizacji - na rok 2017 wykonanie dokumentacji.
2.2.3. Rozwój wolontariatu w zakresie opieki nad osobami starszymi, chorymi i niepełnosprawnymi	SP Królikowo ZS Rynarzewo	Liczba wolontariuszy: 8. - 3 wolontariuszki, które dojeżdżały z opiekunem do DPS w Nakle nad Notecią.
2.2.4. Zwiększenie dostępu do rehabilitacji leczniczej, psychologicznej i społecznej dla osób niepełnosprawnych i przewlekle chorych		Nie otrzymano wiadomości.
2.2.5. Współpraca z organizacjami pozarządowymi działającymi na rzecz osób niepełnosprawnych i przewlekle chorych	UM	Działania prowadzone przez WTZ, ZSS, Przedszkola z oddziałami integracyjnymi
2.2.6. Wsparcie i pomoc dla osób opiekujących się osobami przewlekle chorymi i niepełnosprawnymi poprzez: tworzenie grup wsparcia samopomocowych, porady psychologiczne, organizowanie szkoleń/warsztatów, przyznawanie świadczeń pielęgnacyjnych	UM -WŚR MGOPS	Wypłata świadczeń z tyt. sprawowania opieki nad zależnym członkiem rodziny. Utworzenie Grupy wsparcia dla rodziców dzieci z autyzmem i innymi schorzeniami.

Cel operacyjny 2.3. Wsparcie osób zagrożonych ubóstwem, bezdomnością, osób z zaburzeniami psychicznymi

Kierunki działania	Realizatorzy	Wskaźniki
2.3.1. Przeciwdziałanie bezdomności poprzez prowadzenie pracy socjalnej z osobami zagrożonymi bezdomnością oraz udzielanie szeroko rozumianego	KPSPB JUDYM	Prowadzenie schroniska - przyjmowanie bezdomnych osób z gminy Szubin

wsparcia		
2.3.2. Współpraca z organizacjami pozarządowymi w zakresie pomocy osobom zagrożonym ubóstwem	Akcja Katolicka CARITAS	Prowadzenie stołówki Św. Faustyny dla ubogich – wydawanie posiłków dziennie – ok. 180 porcji. Wydawanie darów w ramach Programu Operacyjnego Pomoc Żywnościowa przez punkty w Chomętowie, Szaradowie, Słupach i Szubinie.
2.3.3. Utworzenie placówki środowiskowej dla osób za burzeniami psychicznymi		Nie zrealizowano
2.3.4. Zapewnienie dostępności do lokali komunalnych dla osób i rodzin ubogich i zagrożonych bezdomnością, osób z zaburzeniami psychicznymi		Nie zrealizowano
2.3.5. Rozwój oferty specjalistycznych usług opiekuńczych dla osób z zaburzeniami psychicznymi	MGOPS	W 2016r. nastąpił znaczny wzrost na tego rodzaju usługi ze szczególnym uwzględnieniem dzieci z niepełnosprawnością bardzo często sprzężoną (autyzm, Zespół Downa, ADHD itp.)

CEL OPERACYJNY 3. PODNIESIENIE JAKOŚCI SYSTEMU WSPARCIA RODZINY I OPIEKI NAD DZIECKIEM

Cel operacyjny 3.1. Kompleksowe wsparcie rodzin w zakresie ich prawidłowego funkcjonowania

Kierunki działania	Realizatorzy	Wskaźniki
3.1.1. Edukowanie rodziców w zakresie prawidłowego pełnienia funkcji opiekuńczo wychowawczych	PPPP	Porady indywidualne udzielane rodzicom po każdej diagnozie – 569 dzieci i młodzieży przyjętych w 2016r. spotkania – podwyższające kompetencje wychowawcze rodziców dzieci i młodzieży, zgłoszonych do Poradni (cykliczną pomocą objęte – 6 rodzin, 19 spotkań w PPPP. problemy - praca z rodzicami nad podwyższaniem kompetencji rodzicielskich, (wyznaczanie granic, konsekwencja w stosowaniu pochwał, kar; agresywne zachowania dziecka, postępowanie w trakcie rozwodu rodziców) - praca nad ukazaniem niekorzystnych postaw rodzicielskich, utrudniających poradzenie sobie dziecku z trudnymi emocjami. Ponadto:

		<p>1 rodzina: choroba nowotworowa matki chłopca w zaawansowanym stadium; 1 rodzina: samobójcza śmierć matki, nastoletnia córka próbuje ratować, odcinać, obecnie prowadzi dom i wychowuje kilkulatnią siostrę; 4 rodziny, których dzieci są objęte terapią behawioralną: informowanie o specjalistycznych usługach opiekuńczych świadczonych przez MGOPS, omawianie z rodzicami problemów z zachowaniem dziecka w domu, przedszkolu i szkole oraz o sposobach ich rozwiązywania spotkania konsultacyjne dla rodziców dzieci i młodzieży, zgłoszonych do pracy terapeutycznej z socjoterapeutą (spotkania diagnostyczne, wywiad pogłębiony oraz możliwość bieżącej konsultacji i przekazywania informacji na temat pracy dziecka w grupie lub w terapii indywidualnej) 52 spotkania w PPPP; spotkanie grupy wsparcia dla rodziców dzieci z autyzmem i zaburzeniami pokrewnymi – 1 spotkanie: diagnoza potrzeb rodziców; Interwencje kryzysowe – 4, w tym 1 w sytuacji wypadku komunikacyjnego 5 uczniów Gimnazjum nr 2 w Szubinie, rozmowa psychologa z 3 rodziców. Mediacje –2, Prelekcje dla rodziców, 14 w tym:</p> <p>„Zaburzenia odżywiania”- prelekcja dla rodziców Szkoły Podstawowej w Królikowie, (44 rodziców), 13.01.2016r.</p> <p>„Co to znaczy być dobrym rodzicem” SP Kowalewo, rodzice dzieci przedszkolnych. dn. 14.01.2016r.</p> <p>„ Zamість klapsów –jak skutecznie wychowywać” SP Kołaczkowo, dla rodziców dzieci z kl. 0, dn. 13.01.2016r.</p> <p>„Gotowość szkolna” – prelekcja dla rodziców Samorządowego Przedszkola nr 2 w Szubinie, 03.02.2016r.</p> <p>„Agresja” SP Tur, rodzice dzieci z kl. IV-VI. dn. 15.03.2016r.</p> <p>Prelekcja dla rodziców Oddziału Przedszkolnego przy Szkole Podstawowej w Kołaczkwie „Problemy adaptacyjne dzieci w wieku przedszkolnym”12.10.2016r. (7 osób)</p> <p>Prelekcja dla rodziców Szkoły Podstawowej w Królikowie „Jak pomagać dzieciom w nauce”23.11.2016r. (42 osoby)</p> <p>Prelekcja dla rodziców Oddziału Przedszkolnego przy Szkole Podstawowej w Turze „Jak mądrze karać i nagradzać” 30.11.2016r. (8 osób)</p> <p>Prelekcja dla rodziców klasy I Liceum Ogólnokształcącego w Szubinie, liczba uczestników – 22, „Cyberprzemoc wśród młodzieży” – dn. 17.11.2016</p> <p>Prelekcja dla rodziców klas I-III Szkoły Podstawowej w Kołaczkwie: „Jak</p>
--	--	--

		<p>„pomagać dzieciom w nauce” dn. 14.12.2016r. (18 osób)</p> <p>W ramach współpracy z Biblioteką Miejską w Szubinie, udział w projekcie „Smak słowa”, warsztaty dla rodziców propagujące czytanie dzieciom:</p> <ul style="list-style-type: none"> - Biblioteka w Rynarzewie 16.02.2016r. - Szkoła Podstawowa nr 1 w Szubinie, 15.02.2016r. - Zespół Szkół Specjalnych w Szubinie 18.03.2016r. - Szkoła Podstawowa nr 2 w Szubinie 31.03.2016r. <p>Pełnienie dyżurów informacyjno – wspierających dla rodziców w szkołach w ramach wywiadówek – 1 dyżur Zespół Szkół w Kowalewie w dn. 14.04.2016r. – dyżur psychologa w ramach drzwi otwartych.</p> <p>Edukowanie rodziców w zakresie prawidłowego pełnienia funkcji opiekuńczo-wychowawczych.</p> <p>Liczba zorganizowanych spotkań, szkoleń, warsztatów edukacyjnych : 38.</p> <p>Liczba osób objętych edukacją w zakresie prawidłowego pełnienia funkcji opiekuńczo-wychowawczych : 12.</p> <p>Liczba zakupionych publikacji, materiałów edukacyjnych: 1.</p>
	SP 1	
	SP Kołaczkowo	Liczba zorganizowanych spotkań, szkoleń, warsztatów edukacyjnych - 1.
	SP Królikowo	Liczba zorganizowanych spotkań, szkoleń, warsztatów: 4. Liczba osób objętych edukacją w zakresie prawidłowego pełnienia funkcji opiekuńczo – wychowawczej : 100.
	SP Tur	Liczba zorganizowanych spotkań, szkoleń, warsztatów edukacyjnych: 4 Liczba osób objętych edukacją w zakresie prawidłowego pełnienia funkcji opiekuńczo – wychowawczych: 30.
	ZS Kowalewo	1.Podczas zebrań z rodzicami zorganizowano dyżury pedagoga i psychologa z PPPP w Szubinie. Chętni rodzice mogli skorzystać z konsultacji w rozwiązywaniu problemów szkolnych i wychowawczych z dziećmi (4 rodziców). 2. W ramach pedagogizacji rodziców zorganizowano dwa spotkania ze specjalistami. Rodzice uczniów całej szkoły uczestniczyli w prelekcji na temat

	ZS Rynarzewo	„Moda na nieuczenie się. Jak poradzić sobie z demotywnością”(udział wzięło około 60 rodziców). Natomiast dla rodziców uczniów z klas IV-VI szkoły podstawowej przygotowano spotkanie na temat „Książka to nie kara – propagowanie czytelnictwa wśród dzieci i młodzieży oraz organizacji czasu wolnego przez dzieci”. (udział wzięło około 40 rodziców)
	ZS Szubin	- pedagogizacja rodziców (ok. 200 rodziców) 1.Organizacja spotkania dla rodziców uczniów gimnazjum z policjantem i pracownikiem Sanepidu na temat zagrożeń i konsekwencji prawnych – ok. 80 2.Spotkania rodziców z pedagogami i psychologiem – udzielanie wsparcia, konsultacje dotyczące rozwiązywania trudności wychowawczych i opiekuńczych.
3.1.2. Wsparcie rodzin w zakresie wypełniania funkcji opiekuńczo wychowawczej przez asystentów rodziny i rodziny wspierające	MGOPS	Prowadzenie działań wspierających przez 4 asystentów rodziny. Działaniami objęto 57 rodzin, w tym 9 na postanowienie Sądu. Realizację opisano w sprawozdaniu rocznym z dnia 30.03.2017r.
3.1.3. Wsparcie osób dotkniętych przemocą w rodzinie	Policja	- W omawianym okresie 2016 roku odnotowano wszczęcia 34 procedur dot. przemocy domowej , gdzie 24 zostało sporządzonych przez funkcjonariuszy policji , a 10 przez inne instytucje.
	PPPP	- Liczba rodzin objętych poradnictwem psychologicznym, pedagogicznym w w/w zakresie: 7 rodzin
	ZS Kowalewo	Nawiązanie współpracy ze służbami pomocowymi – pracownikiem socjalnym, dzielnicowym i kuratorem w celu rozwiązania problemów w rodzinie. Zaoferowanie pomocy członkom rodziny – wsparcie psychologiczne, mediacje. Skierowanie pisma do Sądu o wgląd w sytuację rodziny.
	ZS Rynarzewo	- Współpraca z MGOPS-em w Szubinie i asystentami rodzin (12 konsultacji). - Rozpowszechnianie telefonów zaufania na stronie internetowej szkoły oraz gazetkach szkolnych. - Udzielanie wsparcia ofiarom przemocy oraz kierowanie do odpowiednich

	MGOPS	<p>instytucji (2 porady).</p> <ul style="list-style-type: none"> - Złożenie zawiadomienia do Prokuratury Rejonowej w Szubinie o przemoc w rodzinie (1 wniosek). - Udział pedagoga szkolnego w dwudniowych warsztatach "Przeciwdziałanie przemocy w rodzinie" (1 pedagog) zorganizowanych przez MGOPS w Szubinie; <p>Realizację ze strony Zespołu Interdyscyplinarnego opisano w sprawozdaniu z dnia 30.03.2017r.</p>
3.1.4. Współpraca z Policją, Sądem, Prokuraturą, służbą zdrowia i Powiatowym Centrum Pomocy Rodzinie w Nakle nad Notecią w zakresie przeciwdziałania przemocy i wsparcia osób jej doświadczających	<p>Policja</p> <p>PPPP</p>	<ul style="list-style-type: none"> - W analizowanym czasie odnotowano 1 konferencje związaną z programem MSWiA „Dzielnicowy bliżej nas” oraz „Mapy zagrożeń”. - Liczba zorganizowanych spotkań, konferencji - 1 (Powiatowa Konferencja w Nakle nad Notecią). - Liczba wspólnie zrealizowanych akcji/przedsięwzięć – 1 „Niebezpieczne dopalacze” - Poradnia wspólnie z Komendą Policji oraz Powiatową Stacją Sanitaro-Epidemiologiczną.
3.1.5. Poszerzenie oferty spędzania wolnego czasu dla rodzin	<p>SZDK</p> <p>UKS Wyspiański</p> <p>ZS Kowalewo</p> <p>ZS Szubin</p>	<p>24 Finał WOŚP – 1, 54. Konkursu Sztuki Ludowej Pałuk – 1, - Festyny: Dzień Dziecka, rodzinny – 3, - Przegląd kabaretów KORKI – 1.</p> <p>W każdą niedzielę o godz. 9.30-10.30 na Stadionie Miejskim w Szubinie odbywały się zajęcia sportowe w ramach akcji Biegam Bo Lubię – od IV do X.</p> <p>Organizacja festynu sportowo-rekreacyjnego „Mama, tata i ja”.</p> <p>Możliwość korzystania z boiska wielofunkcyjnego oraz placu zabaw i siłowni poza godzinami pracy szkoły.</p> <p>Organizacja imprezy „Zdrowe i udane wakacje” – to bezpieczne wakacje spędzone w sposób aktywny bez używek.</p>

Cel operacyjny 3.2. Kompleksowe wsparcie rozwoju dzieci i młodzieży, w tym dzieci z dysfunkcjami

Kierunki działania	Realizatorzy	Wskaźniki
3.2.1. Stworzenie i rozwój systemu opieki nad dzieckiem, w tym placówek dziennego pobytu	SP Kołaczkowo SP Tur ZS Kowalewo ZS Szubin	a) liczba placówek wsparcia dziennego - 1, b) liczba dzieci objętych wsparciem placówek dziennego pobytu - 20. Liczba placówek wsparcia dziennego dla dzieci: 1, Liczba dzieci objętych wsparciem placówek dziennego pobytu: 115. Zorganizowanie opieki dla dzieci w ramach zajęć świetlicy szkolnej-wydłużenie godzin pracy od 7.00 do 17.00. Zorganizowanie opieki dla dzieci w ramach zajęć świetlicy szkolnej czas pracy świetlicy: od 6.45 do 16.30. Zapisanych jest 141 uczniów.
3.2.2. Wdrażanie zajęć i programów edukacyjnych i wychowawczych	UKS Wypiański SP Kołaczkowo SP Królikowo SP Tur ZS Kowalewo	Treningi trzy razy w tygodniu . Udział w zawodach sportowych. liczba zrealizowanych programów edukacyjnych i wych. łącznie - 5. Liczba zrealizowanych programów edukacyjnych: 7, Liczba zrealizowanych programów wychowawczych: 2. Liczba zrealizowanych programów edukacyjnych 9, Liczba zrealizowanych programów wychowawczych 6. Realizacja szkolnego programu wychowawczego i programu profilaktyki. Realizacja programów profilaktycznych w ramach współpracy z Sanepidem. Realizacja programów promujących zdrowe odżywianie i zdrowy styl życia m.in. „Śniadanie daje moc, „Szkłanka mleka”, „Owoce i warzywa w szkole”.

<p>3.2.4. Wyrównywanie szans edukacyjnych dzieci i młodzieży poprzez zajęcia wyrównawcze, pozalekcyjne</p>	<p>SZDK</p> <p>SP 1</p> <p>SP Kołaczkowo</p> <p>SP Królikowo</p> <p>SP Tur</p> <p>ZS Kowalewo</p>	<p>Soboty artystyczne i warsztaty 245 osób /16 godzin- zajęcia stałe w kołach zainteresowań: rękodzieło, plastyczne, ognisko muzyczne – gitara i fortepian, zespół wokalny, sekcja szachowa, szkoła tańca, robotyka - 137 osób w tygodniu przez 8 m-c (ok. 4384 osoby w roku) 48 godzin w tygodniu (ok. 1536 godz. w roku) 8 kół zainteresowań.</p> <p>Liczba dzieci uczestniczących w zajęciach wyrównawczych, pozalekcyjnych: 133. Liczba godzin dydaktycznych przeprowadzonych zajęć: 1h tygodniowo. Liczba funkcjonujących kół zainteresowań: 13. Liczba dzieci uczestniczących w Festynie Rodzinnym- ok. 200.</p> <p>a)liczba dzieci uczestniczących w zajęciach wyrów., pozalekcyjnych - 99. b)liczba godzin dydaktycznych przeprowadzonych zajęć- 560. c)liczba funkcjonujących kół zainteresowań – 8.</p> <p>Liczba dzieci uczestniczących w zajęciach wyrównawczych, pozalekcyjnych: 85. Liczba przeprowadzonych zajęć: 480. Liczba funkcjonujących kół zainteresowań: 15.</p> <p>Liczba dzieci uczestniczących w zajęciach wyrównawczych, pozalekcyjnych: 32. Liczba godzin dydaktycznych przeprowadzonych zajęć: 320. Liczba funkcjonujących kół zainteresowań: 7.</p> <p>1. Liczba dzieci uczestniczących w: - zajęciach wyrównawczych – 64 ze szkoły podstawowej i 66 z gimnazjum, - zajęciach pozalekcyjnych – 159 ze szkoły podstawowej i 246 z gimnazjum, - zajęciach logopedycznych – 16, - zajęciach o charakterze terapeutycznym -10, - zajęciach rewalidacyjnych -3, -zajęciach korekcyjno-kompensacyjnych -3. 2. Liczba funkcjonujących kół zainteresowań: - 12 w szkole podstawowej, - 16 w gimnazjum, - zajęcia artystyczne dla dzieci realizowane w ramach zajęć socjoterapeutycznych finansowanych przez GKRPA.</p>
--	---	--

<p>3.2.5. Wzbogacenie oferty kulturalnej, sportowo-rekreacyjnej dla dzieci i młodzieży</p>	<p>Muzeum Ziemi Szubińskiej</p> <p>WEIS</p> <p>SZDK</p> <p>UKS Wyspiański</p> <p>SP Królikowo</p>	<p>- 7 stycznia w Muzeum odbyły się zajęcia w ramach edukacji poprzez sztukę z wykonywania linorytów: 8 osób, - Zajęcia związane z tradycją Świąt Wielkanocnych: 20 osób, - W ramach wystawy sztuki odbyły się zajęcia plastyczne dla grup w oparciu o ekspozycję: 40 osób - W ramach wystawy o świętach Bożego Narodzenia odbyły się warsztaty plastyczne: 40 osób.</p> <p>Liczba zorganizowanych imprez kulturalnych, sportowo-rekreacyjnych dla dzieci i młodzieży: 62 Liczba dostępnych obiektów sportowo-rekreacyjnych: 2 (Stadion, Ośrodek Sportu i Rekreacji przy ul. Mostowej 14 w Szubinie) Liczba funkcjonujących klubów sportowych: 3 (UKB, UKS Wyspiański, LKS Szubinianka Szubin)</p> <p>Ferie zimowe i wakacje: - zajęcia w SDK – 9 spotkań, - wyjazd na lodowisko – 1x.</p> <p>- konkursy dla dzieci i młodzieży – 11, - spotkania członków kół i zespołów zainteresowań -2.</p> <p>1.Organizacja obozu zimowego w Poroninie dla 21 dzieci. 2.Organizacja obozu letniego w Sierakowie – 25 dzieci.</p> <p>Liczba zorganizowanych imprez kulturalnych, sportowo- rekreacyjnych dla dzieci i młodzieży:7. Liczba dostępnych obiektów sportowo – rekreacyjnych: 1. Liczba instytucji kulturalnych organizujących imprezy skierowane do dzieci i młodzieży: 4. Liczba funkcjonujących klubów sportowych: 2. Liczba zorganizowanych kolonii i wycieczek: 14.</p>
--	---	---

	SP Tur	<p>Liczba zorganizowanych imprez kulturalnych, sportowo – rekreacyjnych dla dzieci i młodzieży: 4. Liczba dostępnych obiektów sportowych: 1. Liczba zorganizowanych kolonii i wycieczek: 15.</p>
	ZS Kowalewo	<p>1. Liczba dzieci uczestniczących w: - zajęciach wyrównawczych – 64 ze szkoły podstawowej i 66 z gimnazjum, - zajęciach pozalekcyjnych – 159 ze szkoły podstawowej i 246 z gimnazjum, - zajęciach logopedycznych – 16, - zajęciach o charakterze terapeutycznym -10, - zajęciach rewalidacyjnych -3, - zajęciach korekcyjno-kompensacyjnych -3. 2. Liczba funkcjonujących kół zainteresowań: - 12 w szkole podstawowej, - 16 w gimnazjum, - zajęcia artystyczne dla dzieci realizowane w ramach zajęć socjoterapeutycznych finansowanych przez GKRPA</p>
	ZS Rynarzewo	<p>- Współpraca z klubami sportowymi w celu eliminowania negatywnych zachowań: Akademia piłkarska JUVENTUS – zajęcia 3x w tygodniu (30 uczniów), Szkoła tańca GABI – zajęcia 1x w tygodniu (20 uczniów), lub karate RAION – zajęcia 2x w tygodniu (30 uczniów), - THUNDER HEAD – zajęcia z j. angielskiego 2x w tygodniu (15 uczniów).</p>
	ZS Szubin	<p>1.Liczba zorganizowanych imprez kulturalnych, sportowo – rekreacyjnych dla dzieci i młodzieży: - wyjazdy na basen – nauka pływania, 4 wyjazdy rekreacyjne, - impreza – „Zdrowe i udane wakacje- to bezpieczne wakacje bez używek”, Tydzień Kolorów, bal postaci literackich, bal karnawałowy, dyskoteki, - uroczystości patriotyczne – Święto Konstytucji,3 Maja, Święto Odzyskania Niepodległości, kultywowanie tradycji szkoły – Pasowanie na ucznia, Otrzęsiny klas czwartych i pierwszych gimnazjum, Jasełka ,Dzień języków obcych, realizacja projektu „Góry na sportowo”, organizacja obozu sportowego, turniej piłki nożnej, piłki siatkowej, apele okolicznościowe, np. z okazji Dnia Kobiet i inne 2. Liczba zorganizowanych wycieczek – 74.</p>

3.2.6. Zwiększenie kadry MGOPS w Szubinie o etaty specjalistów pracujących z rodziną i dziećmi z dysfunkcjami	MGOPS	Współpraca z instytucjami zatrudniającymi specjalistów do realizacji specjalistycznych usług opiekuńczych, zwiększenie etatów na zatrudnienie opiekunek domowych.
---	-------	---

CEL STRATEGICZNY 4. PRZECIWDZIAŁANIE PATOLOGIOM SPOŁECZNYM W ZAKRESIE UZALEŻNIEŃ I PRZESTĘPCZOŚCI

Cel operacyjny 4.1. Zapobieganie uzależnieniom oraz pomoc osobom uzależnionym i ich rodzinom

Kierunki działania	Realizatorzy	Wskaźniki
4.1.1. Informowanie i edukowanie na temat uzależnień od alkoholu i narkotyków, problemów związanych z uzależnieniami, form pomocy dla osób zagrożonych uzależnieniami, uzależnionych i ich rodzin	<p>GKRPA</p> <p>PPPP</p> <p>UKB Wyspiański</p> <p>SP 1</p>	<p>Dofinansowanie projektów profilaktycznych oraz promujących zdrowy styl życia, dofinansowanie konkursów plastycznych, literackich, wyjazdów edukacyjno – integracyjnych, festynów rodzinno – integracyjnych, wypoczynku letniego, obozów sportowo – profilaktycznych, warsztatów profilaktycznych dla uczniów i nauczycieli, warsztatów zwiększających kompetencje opiekuńczo – wychowawcze i profilaktyczne, dofinansowanie turnusów trzeźwościowo – rodzinnych dla trzeźwych alkoholików. Liczba kampanii informacyjnych: 7. Liczba inicjatyw edukacyjnych: 55. Liczba zorganizowanych imprez promujących zdrowy styl życia: 8.</p> <p>Liczba kampanii informacyjnych – 2 : „Niebezpieczne dopalacze” „Stop cyberprzemocy</p> <p>1.Organizacja zajęć profilaktycznych (konkursy multimedialne) podczas obozu zimowego w Poroninie dla 21 dzieci.</p> <p>2.Organizacja zajęć na temat zdrowego trybu życia podczas obozu letniego w Sierakowie- 25 dzieci.</p> <p>Liczba dzieci uczestniczących w zajęciach wyrównawczych, pozalekcyjnych: 133. Liczba godzin dydaktycznych przeprowadzonych zajęć: 1h tygodniowo. Liczba funkcjonujących kół zainteresowań: 13. Liczba dzieci uczestniczących w Festynie Rodzinnym- ok. 200.</p>

	SP Kołaczkowo	liczba zorganizowanych imprez promujących zdrowy styl życia - 4.
	SP Tur	Liczba kampanii informacyjnych: 2. Liczba zorganizowanych imprez promujących zdrowy styl życia: 4.
	ZS Kowalewo	1. Liczba kampanii informacyjnych: Rzuć palenie razem z nami, Stop dopalaczom 2. Liczba inicjatyw edukacyjnych: - warsztaty wychowawczo-profilaktyczne dla uczniów- 4, - spotkania dla rodziców ze specjalistami w ramach pedagogizacji rodziców -2, - spotkania ze specjalistami- 2, - konkursy profilaktyczne- 4, - łączenie akcji profilaktycznych z imprezami sportowymi – 4. 3. Liczba zorganizowanych imprez promujących zdrowy styl życia: - około 10, m.in. : Dzień Zdrowia, Dzień bez Papierosa, Dzień Witaminki, Dzień Jabłka, Dzień Dziecka i Sportu, Dzień sałatkowy w szkole, Gazetki informacyjne, Akcja „Szkłanka mleka”, „Owoce w szkole”, fluoryzacja zębów.
	ZS Rynarzewo	Spotkanie poprowadzone przez policjantów dla uczniów klas VI SP i I – III gimnazjum na temat szkodliwości zażywania dopalaczy oraz innych środków psychoaktywnych (197 uczniów).
	ZS Szubin	1. Liczba kampanii informacyjnych - 3 2. Liczba inicjatyw edukacyjnych - warsztaty dla uczniów klas piątych (2 klasy), szóstych(3 klasy) i I – III gimnazjum (9 klas) – uzależnienia, - spotkanie dla rodziców uczniów gimnazjum z przedstawicielem policji i Sanepidu na temat uzależnień, - impreza „Zdrowe i udane wakacje – to bezpieczne wakacje spędzone w sposób aktywny, bez używek”. 3. liczba zorganizowanych imprez promujących zdrowy styl życia- 12.

	<p>SP Tur</p> <p>ZS Kowalewo</p> <p>ZS Rynarzewo</p> <p>ZS Szubin</p>	<p>Liczba zrealizowanych programów profilaktycznych: 6. Liczba dzieci i młodzieży uczestniczących w programach profilaktycznych: 10. Liczba godzin zajęć przeprowadzonych w ramach programów profilaktycznych 90 godz.</p> <p>1. Liczba zrealizowanych programów profilaktycznych – 5 „Czyste powietrze wokół nas”, „Znajdź właściwe rozwiązanie”, „Nie pal przy mnie, proszę”, „Zachowaj Trzeźwy Umysł”, „Mam haka na raka”. 2. Liczba dzieci i młodzieży uczestniczących w programach profilaktycznych-około 220. 3. Liczba godzin zajęć przeprowadzonych w ramach programów profilaktycznych- około 50.</p> <p>Realizowanie zajęć w ramach programu wychowawczo-profilaktycznego „Spójrz inaczej” w klasie V b SP (15 uczniów). - Realizowanie zajęć w ramach programu wychowawczo-profilaktycznego „Spójrz inaczej” w klasie IV a SP (12 uczniów). - Realizacja programu profilaktyki palenia tytoniu „Czyste powietrze wokół nas” w kl. 0 SP we współpracy z Sanepidem (50 uczniów). - Realizacja programu profilaktyki palenia tytoniu „Nie pal przy mnie, proszę” w kl. I-III SP we współpracy z Sanepidem (84 uczniów). - Realizacja programu profilaktyki palenia tytoniu „Znajdź właściwe rozwiązanie” w klasach IV-VI SP i I-III gimnazjum we współpracy z Sanepidem (113 uczniów).</p> <p>1.Liczba zrealizowanych programów – 7: - Trzymaj formę, - Znajdź właściwe rozwiązanie, - Czyste powietrze wokół nas, - Spójrz inaczej, - Nie pal przy mnie proszę, - Ratuj się przed kleszczami wszelkimi sposobami, - Żyj smacznie i zdrowo.</p> <p>2. Liczba dzieci i młodzieży uczestniczących w programach - ponad 600. 3 . Liczba godzin zajęć przeprowadzonych w ramach programów profilaktycznych – 85.</p>
--	---	--

4.1.3. Rozwój systemu wsparcia osób uzależnionych	GKRPA	Liczba placówek oferujących wsparcie dla osób uzależnionych - 0 (od lutego 2017 otwarcie Ośrodka Terapii Uzależnień „Koliber” Filia w Szubinie) Liczba osób objętych wsparciem – 275 konsultacji oraz 550 konsultacji Liczba klubów AA – 2. Liczba punktów konsultacyjnych dla osób uzależnionych – 2 (punkt przy Poradni Zdrowia Psychicznego i przy współpracy TZN). Liczba grup wsparcia – 2 (grupa wsparcia dla osób uzależnionych i grupa wsparcia dla osób współuzależnionych).
4.1.4. Rozwój poradnictwa specjalistycznego dla osób uzależnionych	PPPP	liczba udzielonych porad rodzinom – 5, liczba osób uzależnionych objętych poradnictwem psychologicznym, terapeutycznym (co najmniej 7 u A. Szczepańskiego).

Cel operacyjny 4.2. Eliminowanie demoralizacji, przestępczości i innych zachowań aspołecznych

Kierunki działania	Realizatorzy	Wskaźniki
4.2.1. Zwiększenie obszaru objętego monitoringiem wizyjnym		W 2016r. nie zwiększono obszaru objętego monitoringiem wizyjnym.
4.2.2. Współpraca gminy oraz poszczególnych sołectw z Policją na rzecz poprawy bezpieczeństwa	POLICJA	Podczas omawianego roku policjanci KP Szubin przeprowadzali akcje prewencyjne tj. Trzeźwy Poranek, ponadto dzielnicowi przeprowadzali pogadanki z dziećmi w przedszkolach, oddziałach zerowych i szkołach w Rynarzewie , Kołaczkowie, Szubinie, Kowalewie, Królikowie i Turze na temat bezpieczeństwa w ruchu drogowym (bezpieczne poruszanie się po drodze , bezpieczna droga do szkoły w ilości 38). Ponadto prowadzone były działania prewencyjne „Niechroniony Uczestnik Ruchu Drogowego”, „Poprawy Bezpieczeństwa Pieszycy w Ruchu Drogowym na terenie powiatu nakielskiego”
4.2.3. Zwiększenie liczby patroli policyjnych	POLICJA	Wyniku podjętych działań na rzecz bezpieczeństwa w ruchu drogowym Komenda Powiatowa Policji w Nakle nad Notecią kierowała i kieruje do pełnienia służby na drogach miasta i gminy Szubin patrole Ruchu Drogowe. Ponadto na terenach leśnych i przy akwenach wodnych prowadzone są cyklicznie wspólne działania z innymi podmiotami jak z funkcjonariuszami Straży Leśnej Nadleśnictwa Bydgoszcz i Szubin, funkcjonariuszami Straży Łowieckiej i Straży Rybackiej Bydgoszcz oraz Społecznej Straży Rybackiej z Nakłą nad Notecią

4.2.4. Działalność edukacyjna na rzecz poprawy bezpieczeństwa	POLICJA	Policjanci Komisariatu Policji w Szubinie przeprowadzali spotkania środowiskowe z sołtysami i radami sołeckimi (114) oraz radami osiedli na temat bezpieczeństwa (20).
	SP Tur	Liczba zorganizowanych spotkań informacyjnych, edukacyjnych dot. bezpieczeństwa 3 dla rodziców, 6 dla uczniów Liczba osób uczestniczących w spotkaniach. rodzice – 50 osób, dzieci – 199.
	ZS Kowalewo	Liczba zorganizowanych spotkań informacyjnych i edukacyjnych dot. bezpieczeństwa – 4 : - bezpieczna droga do szkoły, - bezpieczeństwo w sieci, - próbna ewakuacja, - bezpieczne wakacje. Liczba osób uczestniczących w spotkaniach – cała szkoła.
	ZS Szubin	1.Liczba zorganizowanych spotkań informacyjnych i edukacyjnych dotyczących bezpieczeństwa: - spotkania z policjantem we wszystkich klasach, - zajęcia z pedagogiem na temat przemocy i agresji w klasach piątych. 2.Organizacja konkursów na temat bezpieczeństwa. 3. Organizacja Turnieju Bezpieczeństwo w ruchu drogowym na szczeblu gminy i powiatu.


Na podstawie raportów opracowała:
Dyrektor MGOPS Renata Michalak


DYREKTOR
Miejsko-Gminnego Ośrodka
Pomocy Społecznej w Szubinie
Renata Michalak

28 KWI 2017

Analiza stanu gospodarki odpadami komunalnymi dla gminy Szubin za 2016 rok

ANALIZA STANU GOSPODARKI ODPADAMI KOMUNALNYMI DLA GMINY SZUBIN ZA 2016 ROK



I. Wstęp

Niniejszy dokument stanowi roczną analizę stanu gospodarki odpadami komunalnymi na terenie gminy Szubin za 2016 rok utworzoną w oparciu o zapisy art. 3 ust. 2 pkt 10 oraz art. 9tb ustawy z dnia 13 września 1996 r. o utrzymaniu czystości i porządku w gminach (t. j. Dz. U. z 2016 r. poz. 250).

Coroczna analiza ma dokonać weryfikacji możliwości technicznych i organizacyjnych gminy Szubin w zakresie możliwości przetwarzania zmieszanych odpadów komunalnych, odpadów zielonych oraz pozostałości z sortowania i pozostałości z mechaniczno-biologicznego przetwarzania odpadów komunalnych przeznaczonych do składowania.

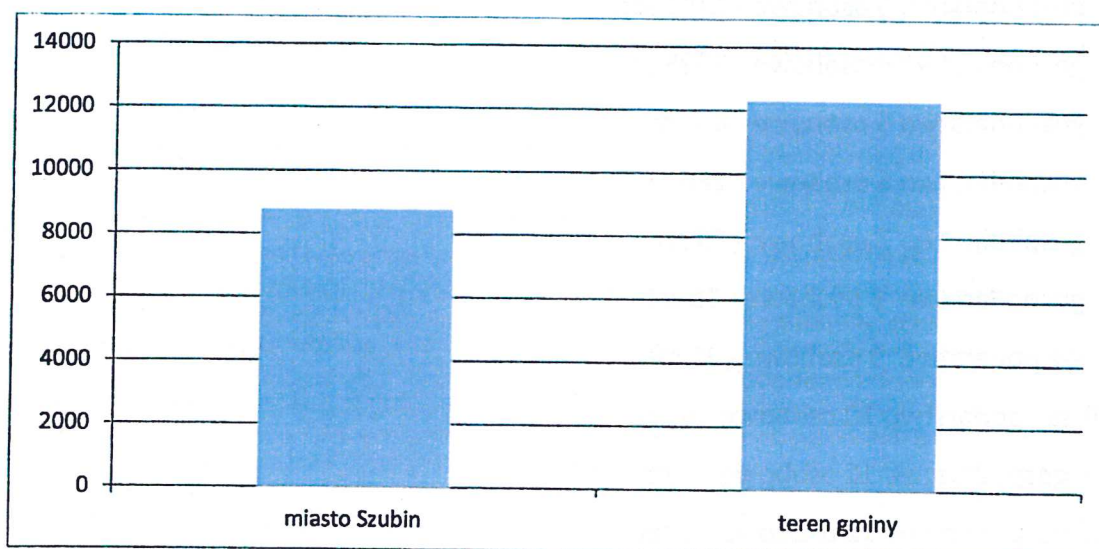
Ma ona również dostarczyć informacji o kosztach funkcjonowania systemu gospodarowania odpadami komunalnymi, ogólnej liczbie mieszkańców miasta i gminy Szubin, liczbie właścicieli nieruchomości, na terenie których zamieszkują mieszkańcy, oraz sumie wytwarzanych rocznie odpadów – niezbędnych dla stworzenia efektywnego systemu gospodarki odpadami na terenie gminy Szubin.

Analizę stanu gospodarki odpadami komunalnymi sporządza się w terminie do 30 kwietnia za poprzedni rok kalendarzowy i podlega ona publicznemu udostępnieniu na stronie Biuletynu Informacji Publicznej urzędu gminy.


Zgodnie z przyjętymi zasadami, na terenie gminy Szubin, systemem gospodarowania odpadami objęte zostały tylko nieruchomości zamieszkałe. Nieruchomości niezamieszkałe (w tym budynki, w których prowadzona jest działalność gospodarcza) pozostają poza systemem gminnym.

II. Zagadnienia ogólne (dane wg stanu na 31.12.2016 r.)

Rok 2016 był kolejnym rokiem funkcjonowania na terenie gminy Szubin systemu gospodarowania odpadami. Gminę Szubin na koniec 2016 roku, zgodnie z danymi zawartymi w programie gospodarki odpadami (GOK+) zgromadzonymi na podstawie złożonych deklaracji o wysokości opłaty, zamieszkiwało łącznie 21.055 mieszkańców, z czego 8.763 osób zamieszkiwało teren miasta Szubina, a 12.292 osób zamieszkiwało teren 37 sołectw: Brzózki, Chomętowo, Ciężkowo, Chraplewo, Dąbrówka Słupska, Gąbin, Godzimierz, Grieczna Panna, Kołaczkowo, Kornelin, Kowalewo, Królikowo, Łachowo, Małe Rudy, Mąkoszyn, Nadkanale, Pińsko, Retkowo, Rynarzewo, Samokłęski Duże, Samokłęski Małe, Skórzewo, Słonawy, Słupy, Smolniki, Stary Jaruzyn, Szaradowo, Szkocja, Szubin-Wieś, Tur, Wąsosz, Wolwark, Wrzosy, Zalesie, Zamość, Żędowo, Żurczyn. Podział ten doskonale obrazuje poniższy wykres.



W zabudowie wielorodzinnej (spółdzielnie mieszkaniowe, wspólnoty) zamieszkiwało 5.009 osób, co stanowiło 24% ogółu mieszkańców gminy, natomiast zabudowę jednorodzinną zamieszkiwało 16.046 osób, co stanowi 76% ogółu mieszkańców gminy. Zestawienie to odzwierciedla fakt, iż na terenie Gminy Szubin w przeważającej mierze występuje zabudowa jednorodzinna.



Zabudowę jednorodzinną możemy podzielić ponadto według struktury liczebnej poszczególnych gospodarstw domowych, która przedstawia się następująco:

- 1) gospodarstwo 1 osobowe - 759 szt.
- 2) gospodarstwo 2 osobowe - 1316 szt.
- 3) gospodarstwo 3 osobowe - 1191 szt.
- 4) gospodarstwo 4 osobowe - 1025 szt.
- 5) gospodarstwo 5 osobowe - 437 szt.
- 6) gospodarstwo 6 osobowe - 266 szt.
- 7) gospodarstwo 7 osobowe - 89 szt.
- 8) gospodarstwo 8 osobowe - 39 szt.
- 9) gospodarstwo 9 osobowe - 21 szt.
- 10) gospodarstwo 10 osobowe - 3 szt.
- 11) gospodarstwo 11 osobowe - 2 szt.
- 12) gospodarstwo 12 osobowe - 1 szt.
- 13) gospodarstwo 13 osobowe - 1 szt.

Odbiór odpadów z nieruchomości zamieszkałych w okresie od 1 stycznia 2016 roku do 31 grudnia 2016 roku realizowany był przez podmiot wyłoniony w drodze przetargu nieograniczonego rozstrzygniętego w 2015 roku pn.: „Odbieranie odpadów komunalnych od właścicieli nieruchomości, na których zamieszkują mieszkańcy,

zlokalizowanych na terenie gminy Szubin oraz ich zagospodarowanie”. Podmiotem tym był:

Remondis Bydgoszcz Sp. z o.o.

ul. Inwalidów 45

85-749 Bydgoszcz


Umowa z wykonawcą została zawarta w dniu 8 czerwca 2015 roku i obowiązuje od dnia 1 lipca 2015 roku do dnia 30 czerwca 2017 roku.

W efekcie dokonanych kalkulacji i analiz dotychczasowego funkcjonowania systemu gospodarowania odpadami komunalnymi Rada Miejska w Szubinie w dniu 8 grudnia 2016 roku podjęła uchwałę nr XXVII/336/16 w sprawie wyboru metody ustalenia opłaty za gospodarowanie odpadami komunalnymi i stawki tej opłaty (Dz. Urz. Woj. Kuj. - Pom. z dnia 16.12.2016r., poz. 4798), zgodnie z którą od 1 stycznia 2017 r. zaczęły obowiązywać na terenie gminy Szubin nowe, następujące, stawki opłaty za gospodarowanie odpadami komunalnymi:

- 14 zł za każdą osobę zamieszkującą daną nieruchomość (segregacja),
- 36 zł za każdą osobę zamieszkującą daną nieruchomość (w przypadku wyboru nieselektywnej zbiórki odpadów).

Jednocześnie zdecydowano o zniesieniu zwolnień dla 5 i kolejnej osoby w gospodarstwie domowym.

Warto podkreślić, iż zdecydowana większość mieszkańców podjęła decyzję o wyborze selektywnej zbiórki odpadów (20.888 osób), natomiast pozostałe 167 osób zdecydowało, że będą gromadziły odpady w sposób nieselektywny. Dysproporcję tę doskonale obrazuje poniższy wykres.



Wszyscy właściciele nieruchomości zamieszkałych, zlokalizowanych na terenie gminy Szubin, zostali poinformowani o zmianie stawki za pośrednictwem przekazanych listownie *Zawiadomień*.

III. Ocena możliwości technicznych i organizacyjnych Gminy Szubin w zakresie gospodarowania odpadami komunalnymi

1. Możliwość przetwarzania zmieszanych odpadów komunalnych, odpadów zielonych oraz pozostałości z sortowania i pozostałości z mechaniczno-biologicznego przetwarzania odpadów komunalnych przeznaczonych do składowania

Na terenie Gminy Szubin nie ma możliwości przetwarzania odpadów komunalnych, dlatego wszystkie odpady wytworzone na naszym terenie (w zależności od rodzaju odpadów) zostały przekazane do następujących instalacji:

- odpady nieselektywne – Remondis Bydgoszcz Sp. z o.o., Novago Żnin Sp. z o. o. w Wawrzynkach;
- opakowania z tworzyw sztucznych, opakowania wielomateriałowe, opakowania z metali, zmieszane odpady opakowaniowe - Remondis Bydgoszcz Sp. z o.o.;

- opakowania ze szkła - Rhenus Recycling Polska – Piła, Krynicki Recykling S.A. w Pełkinie;
- opakowania z papieru i tektury - Remondis Bydgoszcz Sp. z o.o.;
- odpady betonu oraz gruz betonowy z rozbiórek i remontów - Remondis Bydgoszcz Sp. z o.o.;
- zużyte opony – GUMEKO Sp. z o.o. - Rożental;
- inne niewymienione frakcje zbierane w sposób selektywny (popiół) - Remondis Bydgoszcz Sp. z o.o.; PUK Corimp - Bydgoszcz
- odpady ulegające biodegradacji – Remondis Bydgoszcz Sp. z o.o. ;
- opakowania zawierające pozostałości substancji niebezpiecznych lub nimi zanieczyszczone - Remondis Bydgoszcz Sp. z o.o.;
- leki – Zakład Utylizacji Odpadów Medycznych Centrum Onkologii w Bydgoszczy
- baterie i akumulatory – Remondis Bydgoszcz Sp. z o.o.;
- odpady wielkogabarytowe - Remondis Bydgoszcz Sp. z o.o.;
- zużyty sprzęt elektroniczny i elektryczny – jednostka przyjmująca odpad: Terra Recykling Sp. z o. o., Zakład Przetwarzania w Bydgoszczy.

2. Potrzeby inwestycyjne związane z gospodarowaniem odpadami komunalnymi

W 2016 roku nie zrealizowano żadnych zadań inwestycyjnych związanych z gospodarowaniem odpadami komunalnymi.

3. Koszty poniesione w związku z odbieraniem, odzyskiem, recyklingiem i unieszkodliwianiem odpadów komunalnych

Zgodnie z art. 6r ust. 1 pkt 2 ustawy o utrzymaniu czystości i porządku w gminach, z pobranych opłat za gospodarowanie odpadami komunalnymi gmina pokrywa koszty funkcjonowania systemu gospodarowania odpadami, w ramach którego realizowany jest następujący zakres zadań:

- odbieranie, transport, zbieranie, odzysk i unieszkodliwianie odpadów komunalnych;

- tworzenie i utrzymanie punktu selektywnego zbierania odpadów komunalnych;
- obsługa administracyjna systemu;
- edukacja ekologiczna w zakresie prawidłowego postępowania z odpadami komunalnym.

ZESTAWIENIE KOSZTÓW PONIESIONYCH PRZEZ GMINĘ SZUBIN W ROKU 2015, W ZWIĄZKU Z OBSŁUGĄ SYSTEMU GOSPODAROWANIA ODPADAMI		
L.p	Wyszczególnienie	Kwota (w zł)
1.	Koszty odbierania, transportu, zbierania, odzysku i unieszkodliwiania odpadów komunalnych (Remondis Bydgoszcz Sp. z o. o.) Odbiór odpadów z nieruchomości zamieszkałych + PSZOK	3.436.896,53
2.	Koszty utrzymania punktu selektywnego zbierania odpadów komunalnych (dzierżawa)	26.112,12
3.	Koszty obsługi administracyjnej systemu (wynagrodzenia pracowników związanych z tworzeniem i obsługą systemu, szkolenia, materiały biurowe, koszty przesyłek pocztowych, koszty serwisowe programu GOK+)	109.240,16
RAZEM		3.572.248,81

Konfrontując zebrane w powyższej tabeli dane finansowe z wysokością bieżących wpływów, jakie z tytułu opłat za gospodarowanie odpadami komunalnymi odnotowano w budżecie Gminy Szubin, stwierdzić należy, iż niezmiennie koszty funkcjonowania nowego systemu gospodarki odpadami przewyższają wartość pozyskiwanych z tego tytułu dochodów. W uproszczeniu zależność tę można zaprezentować następująco:

KOSZTY – 3.572.248,81 zł (2016 rok)

WPŁYWY – 2.801.827,78 zł (dotyczy 2016 roku oraz częściowo lat ubiegłych)

ZAŁEGŁOŚCI – 387.648,32 zł (dotyczy 2016 roku oraz częściowo lat ubiegłych)

4. Liczba mieszkańców

Pojęcie "liczby mieszkańców" w kontekście gospodarowania odpadami stanowi zagadnienie wielopłaszczyznowe, którego zdefiniowanie wymaga uwzględnienia kilku ważnych czynników. Punktem wyjściowym do podjęcia analizy w tym zakresie jest każdorazowo ustalenie liczby osób zameldowanych na terenie gminy Szubin, która, według stanu na dzień 31.12.2016 roku, wynosiła 23.860 osób. Liczba osób zadeklarowanych przez właścicieli nieruchomości zamieszkująca teren gminy Szubin wynosiła natomiast według stanu na dzień 31.12.2016 roku łącznie 21.055 osób.

Na podstawie składanych przez właścicieli nieruchomości zamieszkałych oświadczeń wskazać można, iż identyfikowana corocznie różnica pomiędzy liczbą osób zameldowanych a liczbą osób zadeklarowanych wynika z kilku istotnych faktów, tj.:

- długotrwałego pobytu części mieszkańców poza granicami kraju, głównie w celach zarobkowych;
- pobytu części mieszkańców poza granicami gminy w celach zarobkowych;
- pobytu osób uczących się (studenci i młodzież licealna) w akademikach, bursach czy na stancjach w miejscu pobierania nauki.

Efekt oddziaływania powyżej wskazanych uwarunkowań (a także przemieszczania się osób w obrębie granic administracyjnych gminy Szubin) stanowią składane do tut. Urzędu korekty deklaracji. Warto nadmienić, że w 2016 roku dokonano łącznie 1088 korekt deklaracji, a ponadto złożono 209 deklaracji dotyczących nowo zamieszkałych nieruchomości.

Bieżąca weryfikacja składanych deklaracji jest podstawowym działaniem pozwalającym na kontrolowanie rzeczywistej liczby osób zamieszkujących daną nieruchomość, a tym samym ogólnej liczby mieszkańców naszej gminy. Każda osoba zgłaszająca zmianę liczby użytkowników danej posesji jest zobowiązana do wyjaśnienia różnicy pomiędzy liczbą osób na niej zameldowanych a liczbą osób wskazanych w danej deklaracji, a ponadto do wyjaśnienia przyczyn dokonanej

korekty. Dane te porównywane są z informacjami posiadanymi przez pracowników poszczególnych wydziałów tut. Urzędu, głównie:

- Wydziału Ochrony Środowiska i Rolnictwa (porównywanie treści złożonej deklaracji z wiedzą posiadaną przez pracowników tut. Urzędu oraz danymi zawartymi w dedykowanym programie GOK+ dotyczącymi liczby osób, reagowanie na bieżące zgłoszenia);
- Wydziału Spraw Obywatelskich (osoby nowo zameldowane, w tym w szczególności nowonarodzone dzieci);
- Wydziału Świadczeń Rodzinnych (dane ze składanych wniosków o świadczenia rodzinne, dodatki mieszkaniowe itp.).

Cennych informacji dotyczących liczby osób zamieszkujących daną nieruchomość udzielają pracownicy firmy Remondis Bydgoszcz Sp. z o.o. Zgłoszenia te dotyczą głównie rażąco dużej ilości odpadów wytwarzanych na danej nieruchomości w stosunku do przypisanej dla danej posesji liczby mieszkańców, co daje następnie podstawy do dokonania weryfikacji faktycznej liczby osób zamieszkujących daną nieruchomość.

W przypadku stwierdzenia jakichkolwiek nieścisłości w omawianym powyżej zakresie podejmowane są procedury administracyjne mające na celu nakłonienie właścicieli nieruchomości zamieszkałych do wypełnienia obowiązków wynikających z art. 6m ust. 1 i 2 ustawy o utrzymaniu czystości i porządku w gminach cytowanej na wstępie. W pierwszej kolejności wystosowywane są do tychże osób pisma przypominające o obowiązujących w tym kontekście przepisach oraz wzywające do złożenia (korekty) deklaracji odzwierciedlającej rzeczywisty status posesji (zamieszkała – niezamieszkała) oraz zawierającej zaktualizowane dane będące podstawą ustalenia wysokości należnej opłaty za gospodarowanie odpadami komunalnymi. W 2016 r. łącznie przekazano 39 pisemnych wezwań, w efekcie których do tut. Urzędu złożono korekty deklaracji oraz w części przypadków złożone zostały stosowne, wiążące, wyjaśnienia w tej sprawie.

Powyższe działania przyczyniają się do efektywnego monitorowania rzeczywistej liczby mieszkańców zamieszkujących gminę Szubin.

5. Analiza liczby właścicieli nieruchomości, którzy nie zawarli umowy, o której mowa w art. 6 ust. 1 ustawy o utrzymaniu czystości i porządku w gminach, w imieniu których gmina powinna podjąć działania, o których mowa w art. 6 ust. 6-12 ww. ustawy

Zgodnie z zapisami ustawy analizie powinna zostać poddana również liczba właścicieli nieruchomości, którzy nie wypełnili obowiązku wskazanego w art. 6 ust. 1 (tj. właściciele nieruchomości, którzy nie są obowiązani do ponoszenia opłat za gospodarowanie odpadami komunalnymi na rzecz gminy, ale, wykonując obowiązek określony w art. 5 ust. 1 pkt 3b, są obowiązani do udokumentowania w formie umowy korzystania z usług w tym zakresie), w imieniu których gmina powinna podjąć działania wskazane w art. 6 ust. 6-12 ustawy (wydanie decyzji administracyjnej dotyczącej przejęcia wymaganych obowiązków). W 2016 roku nie została wydana jakakolwiek decyzja w tym zakresie. Wszystkie sprawy zgłaszane do tut. Urzędu rozpoznawane są na bieżąco i, jeśli istnieje podejrzenie, że podmiot wytwarzający odpady komunalne na nieruchomości pozbywa się nieczystości stałych lub ciekłych w sposób niezgodny z obecnie obowiązującymi przepisami prawa, Burmistrz Szubina wszczyna postępowanie administracyjne mające na celu wnikliwe zbadanie sprawy pod kątem gospodarowania ww. nieczystościami. W analizowanym roku potrzeba taka nie zaistniała.

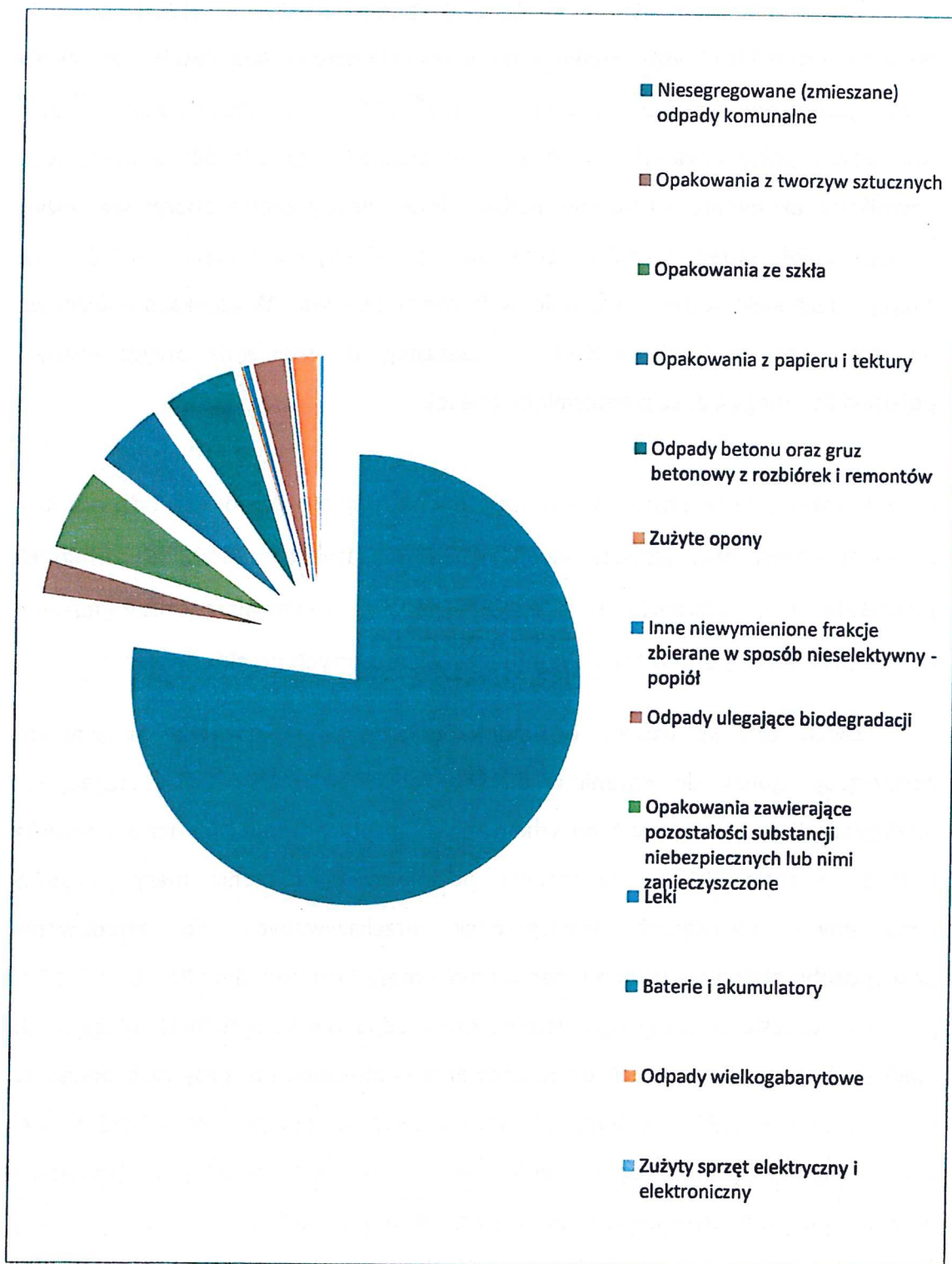
6. Ilość odpadów komunalnych wytwarzanych na terenie gminy Szubin

Na podstawie danych zawartych w obowiązkowych sprawozdaniach półrocznych składanych przez podmiot odbierający odpady komunalne z terenu gminy Szubin rzeczywista ilość odpadów komunalnych odebranych bezpośrednio z terenu nieruchomości oraz punktu selektywnej zbiórki odpadów komunalnych (PSZOK).

Analiza stanu gospodarki odpadami komunalnymi dla gminy Szubin za 2016 rok

Kod odebranych odpadów komunalnych	Rodzaj odebranych odpadów komunalnych	Masa odebranych odpadów (w Mg)
20 03 01	Niesegregowane (zmieszane) odpady komunalne	5583,36
15 01 02	Opakowania z tworzyw sztucznych	172,38
15 01 07	Opakowania ze szkła	417,76
15 01 01	Opakowania z papieru i tektury	347,33
17 01 01	Odpady betonu oraz gruz betonowy z rozbiórek i remontów (PSZOK)	369,35
16 01 03	Zużyte opony (PSZOK)	8,84
20 01 99	Inne niewymienione frakcje zbierane w sposób nieselektywny - popiół (PSZOK)	28,2
20 02 01	Odpady ulegające biodegradacji (PSZOK)	163,66
15 01 10*	Opakowania zawierające pozostałości substancji niebezpiecznych lub nimi zanieczyszczone (PSZOK)	0,84
20 01 32	Leki (PSZOK)	0,416
20 01 33*	Baterie i akumulatory (PSZOK)	0,031
20 03 07	Odpady wielkogabarytowe (PSZOK)	128,18
20 01 35*, 20 01 36, 20 01 23*	Zużyty sprzęt elektryczny i elektroniczny	15,24
RAZEM		7 235,59

W sposób najbardziej obrazowy zawarte w tabeli dane prezentuje poniższy wykres.



7. Punkt selektywnej zbiórki odpadów komunalnych (PSZOK)

Na terenie Gminy Szubin funkcjonuje punkt selektywnej zbiórki odpadów komunalnych (PSZOK), który znajduje się w Szubinie przy ul. Jana Pawła II 21. PSZOK czynny jest od poniedziałku do piątku w godz. 8⁰⁰-16⁰⁰ oraz w soboty w godz. 9⁰⁰-13⁰⁰. Mieszkańcy gminy mogą oddać w PSZOK następujące frakcje odpadów komunalnych: chemikalia, akumulatory i baterie, meble i inne odpady wielkogabarytowe, zużyte opony, popiół, odpady ulegające biodegradacji, odpady budowlane i rozbiórkowe, zużyty sprzęt elektryczny i elektroniczny (teren targowiska). W aptekach położonych na terenie gminy i miasta Szubin mieszkańcy, do specjalnie przygotowanych pojemników, mogą oddać przeterminowane leki.

8. Ilość zmieszanych odpadów komunalnych, odpadów zielonych odbieranych z terenu gminy oraz powstających z przetwarzania odpadów komunalnych pozostałości z sortowania i pozostałości z mechaniczno-biologicznego przetwarzania odpadów komunalnych przeznaczonych do składowania

Zapisy art. 3c ustawy o utrzymaniu czystości i porządku w gminach zobowiązują gminy do ograniczenia masy odpadów komunalnych ulegających biodegradacji przekazywanych do składowania. Rozporządzenie Ministra Środowiska z dnia 25 maja 2012 r. w sprawie poziomów ograniczenia masy odpadów komunalnych ulegających biodegradacji przekazywanych do składowania oraz sposobu obliczania poziomu ograniczania masy tych odpadów (Dz. U. z 2012 r. poz. 676) określa poziomy ograniczenia masy odpadów komunalnych ulegających biodegradacji przekazywanych do składowania w stosunku do masy tych odpadów wytworzonych w 1995 r. Poziom, który musiał zostać osiągnięty w roku 2016 wynosi 45%. Osiągnięty poziom ograniczenia masy odpadów komunalnych ulegających biodegradacji przekazywanych do składowania wynosi 0,010%.

Oznacza to, że jeżeli osiągnięty w roku rozliczeniowym poziom ograniczenia masy odpadów komunalnych ulegających biodegradacji przekazywanych

do składowania jest równy bądź mniejszy niż poziom ograniczenia masy odpadów komunalnych ulegających biodegradacji przekazywanych do składowania wynikający z załącznika do ww. rozporządzenia, poziom ograniczenia masy odpadów komunalnych ulegających biodegradacji przekazywanych do składowania w roku rozliczeniowym został przez gminę osiągnięty.

Zgodnie z art. 3b ustawy o utrzymaniu czystości i porządku w gminach oraz Rozporządzeniem Ministra Środowiska z dnia 29 maja 2012 r. w sprawie poziomów recyklingu, przygotowania do ponownego użycia i odzysku innymi metodami niektórych frakcji odpadów komunalnych (Dz. U. z 2016 r. poz. 2167) poziom recyklingu i przygotowania do ponownego użycia papieru, metalu, tworzyw sztucznych i szkła w 2016 roku wyniósł 18%. Osiągnięty przez Gminę Szubin poziom recyklingu i przygotowania do ponownego użycia ww. frakcji odpadów wyniósł 24,32 %.

Natomiast w stosunku do odpadów innych niż niebezpieczne, odpadów budowlanych i rozbiórkowych wymagany poziom recyklingu, przygotowania do ponownego użycia i odzysku innymi metodami dla 2016 roku został określony na poziomie 42%. Osiągnięty przez Gminę Szubin poziom recyklingu, przygotowania do ponownego użycia i odzysku innymi metodami ww. frakcji odpadów wynosi 100%.

Szubin, 25.04.2017 r.

Przygotował:

Dawid Konopa

NACZELNIK WYDZIAŁU

Iwona Kubiak