

**WYBORY DO RADY MIEJSKIEJ W GMINIE POWYŻEJ 20 TYS. MIESZKAŃCÓW**

**PROTOKÓŁ Z WYBORÓW**

do Rady Miejskiej w Szubinie sporządzony dnia 22 października 2018 r. przez Miejską Komisję Wyborczą w Szubinie.

I. Dla wyboru Rady Miejskiej w Szubinie utworzono 3 okręgi wyborcze, w których łącznie wybierano 21 radnych.

II. Komisja stwierdziła, co następuje:

A. Wyborów nie przeprowadzono w ... okręgu(ach) wyborczym(ych), tj. okręgu nr ..., nr ..., nr ..., z powodu braku zarejestrowanej(ych) listy(list) kandydatów na radnych, w związku z czym ... mandat(y/ów) pozostał(y/o) nieobsadzony(e/ch):

B. Głosowania nie przeprowadzono w ... okręgach wyborczych, tj. okręgu nr ..., nr ..., nr ..., w których liczba zarejestrowanych kandydatów była równa liczbie mandatów w okręgu/ach lub liczba zarejestrowanych kandydatów była mniejsza od liczby mandatów w okręgu/ach i w związku z tym, ze względu na mniejszą liczbę kandydatów, ... mandat(y/ów) pozostał(y/o) nieobsadzony(e/ch):

III. Komisja potwierdza, iż otrzymała protokoły głosowania od 20 obwodowych komisji wyborczych ds. ustalenia wyników głosowania. Na podstawie tych protokołów Komisja ustaliła następujące dane zbiorcze z głosowania:

|    |  |   |   |   |   |   |   |   |
|----|--|---|---|---|---|---|---|---|
| 1  | Liczba wyborców uprawnionych do głosowania (umieszczonych w spisie, z uwzględnieniem dodatkowych formularzy) w chwili zakończenia głosowania   | * | * | 1 | 8 | 8 | 6 | 4 |
| 1a | w tym umieszczonych w części A spisu wyborców (obywatele polscy)   | * | * | 1 | 8 | 8 | 6 | 4 |
| 1b | w tym umieszczonych w części B spisu wyborców (obywatele UE niebędący obywatelami polskimi)  | * | * | * | * | * | * | 0 |
| 2  | Liczba wyborców, którym wydano karty do głosowania (liczba podpisów w spisie oraz adnotacje o wydaniu karty bez potwierdzenia podpisem w spisie)   | * | * | * | 9 | 8 | 8 | 8 |
| 2a | w tym w części A spisu wyborców (obywatele polscy)   | * | * | * | 9 | 8 | 8 | 8 |
| 2b | w tym w części B spisu wyborców (obywatele UE niebędący obywatelami polskimi)  | * | * | * | * | * | * | 0 |
| 3  | Liczba wyborców głosujących przez pełnomocnika (liczba kart do głosowania wydanych na podstawie aktów pełnomocnictwa otrzymanych przez obwodowe komisje wyborcze ds. przeprowadzenia głosowania) | * | * | * | * | * | * | 6 |
| 4  | Liczba wyborców, którym wysłano pakiety wyborcze   | * | * | * | * | * | * | 0 |
| 5  | Liczba otrzymanych kopert zwrotnych w głosowaniu korespondencyjnym   | * | * | * | * | * | * | 0 |
| 5a | Liczba kopert zwrotnych w głosowaniu korespondencyjnym, w których nie było oświadczenia o osobistym i tajnym oddaniu głosu   | * | * | * | * | * | * | 0 |
| 5b | Liczba kopert zwrotnych w głosowaniu korespondencyjnym, w których oświadczenie nie było podpisane przez wyborcę  | * | * | * | * | * | * | 0 |
| 5c | Liczba kopert zwrotnych w głosowaniu korespondencyjnym, w których nie było koperty na karty do głosowania  | * | * | * | * | * | * | 0 |
| 5d | Liczba kopert zwrotnych w głosowaniu korespondencyjnym, w których znajdowała się niezaklejona koperta na karty do głosowania   | * | * | * | * | * | * | 0 |
| 5e | Liczba kopert na karty do głosowania w głosowaniu korespondencyjnym wrzuconych do urny   | * | * | * | * | * | * | 0 |
| 6  | Liczba kart wyjętych z urny  | * | * | * | 9 | 8 | 8 | 5 |
| 6a | w tym liczba kart wyjętych z kopert na karty do głosowania w głosowaniu korespondencyjnym  | * | * | * | * | * | * | 0 |

|    |   |   |   |   |   |   |   |   |
|----|---|---|---|---|---|---|---|---|
| 7  | Liczba kart nieważnych (innych niż urzędowo ustalone lub nieopatrzonych pieczęcią obwodowej komisji wyborczej ds. przeprowadzenia głosowania)                   | * | * | * | * | * | 1 | 0 |
| 8  | Liczba kart ważnych   | * | * | * | 9 | 8 | 7 | 5 |
| 9  | Liczba głosów nieważnych (z kart ważnych)   | * | * | * | * | 4 | 7 | 3 |
| 9a | w tym z powodu postawienia znaku „X” obok nazwiska dwóch lub większej liczby kandydatów z różnych list  | * | * | * | * | 3 | 3 | 2 |
| 9b | w tym z powodu niepostawienia znaku „X” obok nazwiska żadnego kandydata   | * | * | * | * | 1 | 4 | 1 |
| 9c | w tym z powodu postawienia znaku „X” wyłącznie obok nazwiska kandydata na liście, której rejestracja została unieważniona (art. 436 § 3 i 6 Kodeksu wyborczego) | * | * | * | * | * | * | 0 |

Komisja sporządziła zestawienia wyników głosowania w okręgach i ustaliła:

|    |   |   |   |   |   |   |   |   |
|----|---|---|---|---|---|---|---|---|
| 10 | Liczba głosów ważnych oddanych ogółem na wszystkie listy kandydatów we wszystkich okręgach wyborczych   | * | * | * | 9 | 4 | 0 | 2 |
| 11 | Liczba głosów ważnych oddanych w wyborach do Rady stanowiąca co najmniej 5% wszystkich głosów ważnych z pkt 10, której uzyskanie stanowi warunek udziału list w podziale mandatów | * | * | * | * | 4 | 7 | 1 |

Warunek wskazany w pkt 11 spełniły i w związku z tym prawo do uczestniczenia w podziale mandatów uzyskały listy następujących komitetów wyborczych:

|   |  |   |   |   |   |   |   |   |
|---|--|---|---|---|---|---|---|---|
| 1 | Lista nr 15 — KW SZUBIŃSKA INICJATYWA SAMORZĄDOWA        | * | * | * | 1 | 8 | 2 | 3 |
| 2 | Lista nr 16 — KWW KAROLINY DOMŻAŁY-KACZMAREK             | * | * | * | 1 | 7 | 7 | 0 |
| 3 | Lista nr 17 — KWW ARTUR MICHALAK WSPÓLNA GMINA SZUBIN    | * | * | * | 2 | 1 | 4 | 7 |
| 4 | Lista nr 18 — KWW MARIUSZ PIOTRKOWSKI GMINA SZUBIN RAZEM | * | * | * | 3 | 2 | 1 | 0 |

Wobec niespełnienia warunku wskazanego w pkt 11 prawa do uczestniczenia w podziale mandatów nie uzyskały listy następujących komitetów wyborczych:

|   |                                   |   |   |   |   |   |   |   |
|---|-----------------------------------|---|---|---|---|---|---|---|
| 1 | Lista nr 2 — KOMITET WYBORCZY PSL | * | * | * | * | 4 | 5 | 2 |
|---|-----------------------------------|---|---|---|---|---|---|---|

*[Handwritten signatures and notes in Polish:]*  
*Przegląd Komisji Wyborczej*  
*Komitet Wyborczy PSL*  
*Przewodniczący*

IV. Komisja na podstawie zestawień wyników głosowania w okręgach i uwzględniając liczby głosów ważnych w okręgach wyborczych oraz głosów ważnych oddanych na poszczególne listy kandydatów i kandydatów z tych list ustaliła wyniki wyborów w okręgach:

**Okręg wyborczy nr 1 obejmujący 8 mandatów.**

Wybory odbyły się.  
Głosowanie przeprowadzono.

A. Komisja stwierdza, że w okręgu wyborczym mandaty przypadają następującym listom, które uzyskały największe ilorazy wyborcze:

- 1 mandat dla listy nr 15
- 2 mandaty dla listy nr 16
- 2 mandaty dla listy nr 17
- 3 mandaty dla listy nr 18

**Radnymi zostali wybrani:**

|   |   |
|---|---|
| 1 | REJMENT Maciej<br>z listy nr 15 KW SZUBIŃSKA INICJATYWA SAMORZĄDOWA                 |
| 2 | DOMŻAŁA-KACZMAREK Karolina Anna<br>z listy nr 16 KWW KAROLINY DOMŻAŁY-KACZMAREK     |
| 3 | WYPYCH Stanisław<br>z listy nr 16 KWW KAROLINY DOMŻAŁY-KACZMAREK                    |
| 4 | KASZEWSKI Tomasz<br>z listy nr 17 KWW ARTUR MICHALAK WSPÓLNA GMINA SZUBIN           |
| 5 | TWARDOWSKA Katarzyna Anna<br>z listy nr 17 KWW ARTUR MICHALAK WSPÓLNA GMINA SZUBIN  |
| 6 | PIOTRKOWSKI Mariusz<br>z listy nr 18 KWW MARIUSZ PIOTRKOWSKI GMINA SZUBIN RAZEM     |
| 7 | ADAMCZEWSKA Hanna Maria<br>z listy nr 18 KWW MARIUSZ PIOTRKOWSKI GMINA SZUBIN RAZEM |
| 8 | GAJEWSKI Marek Jarosław<br>z listy nr 18 KWW MARIUSZ PIOTRKOWSKI GMINA SZUBIN RAZEM |

**Okręg wyborczy nr 2 obejmujący 8 mandatów.**

Wybory odbyły się.  
Głosowanie przeprowadzono.

A. Komisja stwierdza, że w okręgu wyborczym mandaty przypadają następującym listom, które uzyskały największe ilorazy wyborcze:

- 2 mandaty dla listy nr 15
- 1 mandat dla listy nr 16
- 2 mandaty dla listy nr 17
- 3 mandaty dla listy nr 18

**Radnymi zostali wybrani:**

|   |  |
|---|--|
| 1 | BORYS-STACHOWIAK Wioletta Katarzyna<br>z listy nr 15 KW SZUBIŃSKA INICJATYWA SAMORZĄDOWA |
| 2 | RYNARZEWSKI Robert Krzysztof<br>z listy nr 15 KW SZUBIŃSKA INICJATYWA SAMORZĄDOWA        |
| 3 | ADAMCZEWSKI Piotr Stanisław<br>z listy nr 16 KWW KAROLINY DOMŻAŁY-KACZMAREK              |
| 4 | MICHALAK Artur Jan   |

|   |  |
|---|--|
|   | z listy nr 17 KWW ARTUR MICHALAK WSPÓLNA GMINA SZUBIN                                |
| 5 | SYNAKIEWICZ Ryszard<br>z listy nr 17 KWW ARTUR MICHALAK WSPÓLNA GMINA SZUBIN         |
| 6 | KIJOWSKA Anna Mariola<br>z listy nr 18 KWW MARIUSZ PIOTRKOWSKI GMINA SZUBIN RAZEM    |
| 7 | STACHOWIAK Teresa<br>z listy nr 18 KWW MARIUSZ PIOTRKOWSKI GMINA SZUBIN RAZEM        |
| 8 | PIETRZYCKI Mariusz Jerzy<br>z listy nr 18 KWW MARIUSZ PIOTRKOWSKI GMINA SZUBIN RAZEM |

**Okręg wyborczy nr 3 obejmujący 5 mandatów.**

Wybory odbyły się.  
Głosowanie przeprowadzono.

A. Komisja stwierdza, że w okręgu wyborczym mandaty przypadają następującym listom, które uzyskały największe ilorazy wyborcze:

2 mandaty dla listy nr 15  
3 mandaty dla listy nr 18

**Radnymi zostali wybrani:**

|   |  |
|---|--|
| 1 | DANIELEWSKI Roman<br>z listy nr 15 KW SZUBIŃSKA INICJATYWA SAMORZĄDOWA         |
| 2 | BERKA Sławomir Jacek<br>z listy nr 15 KW SZUBIŃSKA INICJATYWA SAMORZĄDOWA      |
| 3 | KATAFIASZ Elżbieta<br>z listy nr 18 KWW MARIUSZ PIOTRKOWSKI GMINA SZUBIN RAZEM |
| 4 | BOROWIAK Radosław<br>z listy nr 18 KWW MARIUSZ PIOTRKOWSKI GMINA SZUBIN RAZEM  |
| 5 | WOLNIK Andrzej Jan<br>z listy nr 18 KWW MARIUSZ PIOTRKOWSKI GMINA SZUBIN RAZEM |

*Handwritten signatures and text:*  
The text "Komisja" is written in the center. To its left, there are several handwritten signatures. To its right, there is a large, stylized signature that appears to be "Wojciech" or similar.

- V.) Adnotacja o wniesieniu uwag przez mężów zaufania z wymienieniem konkretnych zarzutów\*\*); jeżeli nie ma, wpisać „brak zarzutów” lub „brak mężów zaufania”: *brak mężów zaufania*
- VI.) Adnotacja o wniesieniu uwag przez członków Komisji z wymienieniem konkretnych zarzutów\*\*); jeżeli nie ma, wpisać „brak zarzutów”: *brak zarzutów*
- VII.) Inne uwagi; jeżeli nie ma, wpisać „brak uwag”: *brak uwag*

Przy sporządzeniu protokołu obecni byli członkowie Komisji:

- 1) Michalak Renata Stanisława - Przewodniczący
- 2) Morawska Joanna - Zastępca Przewodniczącego
- 3) Dominiak Jarosław Jerzy - Członek
- 4) Elwertowska Barbara - Członek
- 5) Maciejewski Jerzy Kazimierz - Członek
- 6) Matwiejczyk Edward Stefan - Członek
- 7) Rucińska Anna - Członek
- 8) Trzcińska Gabriela - Członek
- 9) Trzepacz Wioletta Ewa - Członek

*Michalak*  
.....  
(podpis)

*Morawska*  
.....  
(podpis)

*Dominiak*  
.....  
(podpis)

*Elwertowska*  
.....  
(podpis)

*Maciejewski*  
.....  
(podpis)

*Matwiejczyk*  
.....  
(podpis)

*Rucińska*  
.....  
(podpis)

*Trzcińska*  
.....  
(podpis)

*Trzepacz*  
.....  
(podpis)



**Załączniki:**

Zestawienia wyników głosowania z 3 okręgów wyborczych.

- \*) Jeżeli treść dotycząca danego punktu nie mieści się na formularzu, należy dołączyć ją do protokołu, zaznaczając to w odpowiednim punkcie protokołu.
- \*\*) W razie zgłoszenia uwag przez mężów zaufania lub członków Komisji, stanowisko Komisji do zarzutów należy dołączyć do protokołu.

*Kopie protokołu podane do publicznej wiadomości  
mieszajac na tablicy ogłoszeń w Urzędzie Miejskim  
w Szubinie oraz stronie bip.szubin.pl*

**WYBORY DO RADY MIEJSKIEJ W GMINIE  
POWYŻEJ 20 TYS. MIESZKAŃCÓW**

Okręg wyborczy nr: \* 2 Liczba mandatów: \* 8

**ZESTAWIENIE WYNIKÓW GŁOSOWANIA I PODZIAŁU MANDATÓW  
W OKRĘGU WYBORCZYM**

Zestawienie wyników głosowania i podziału mandatów w okręgu wyborczym nr 2, utworzonym dla wyboru Rady Miejskiej w Szubinie sporządzone dnia 22 października 2018 r. przez Miejską Komisję Wyborczą w Szubinie.

Komisja stwierdza, że otrzymała protokoły głosowania od 6 obwodowych komisji wyborczych ds. ustalenia wyników głosowania i na podstawie tych protokołów ustaliła następujące wyniki głosowania w okręgu:

|    |   |   |   |   |   |   |   |
|----|---|---|---|---|---|---|---|
| 1  | Liczba wyborców uprawnionych do głosowania ( <i>umieszczonych w spisie, z uwzględnieniem dodatkowych formularzy</i> ) w chwili zakończenia głosowania | * | * | 7 | 3 | 3 | 3 |
| 1a | w tym umieszczonych w części A spisu wyborców ( <i>obywatele polscy</i> )   | * | * | 7 | 3 | 3 | 3 |
| 1b | w tym umieszczonych w części B spisu wyborców ( <i>obywatele UE niebędący obywatelami polskimi</i> )  | * | * | * | * | * | 0 |

**Uwaga!** Suma liczb z pkt 1a i 1b musi być równa liczbie z pkt 1

|    |   |   |   |   |   |   |   |
|----|---|---|---|---|---|---|---|
| 2  | Liczba wyborców, którym wydano karty do głosowania ( <i>liczba podpisów w spisie oraz adnotacje o wydaniu karty bez potwierdzenia podpisem w spisie</i> ) | * | * | 3 | 6 | 6 | 5 |
| 2a | w tym w części A spisu wyborców ( <i>obywatele polscy</i> )   | * | * | 3 | 6 | 6 | 5 |
| 2b | w tym w części B spisu wyborców ( <i>obywatele UE niebędący obywatelami polskimi</i> )  | * | * | * | * | * | 0 |

**Uwaga!** Suma liczb z pkt 2a i 2b musi być równa liczbie z pkt 2.

|    |   |   |   |   |   |   |   |
|----|---|---|---|---|---|---|---|
| 3  | Liczba wyborców głosujących przez pełnomocnika ( <i>liczba kart do głosowania wydanych na podstawie aktów pełnomocnictwa otrzymanych przez obwodowe komisje wyborcze ds. przeprowadzenia głosowania</i> ) | * | * | * | * | * | 1 |
| 4  | Liczba wyborców, którym wysłano pakiety wyborcze  | * | * | * | * | * | 0 |
| 5  | Liczba otrzymanych kopert zwrotnych w głosowaniu korespondencyjnym  | * | * | * | * | * | 0 |
| 5a | Liczba kopert zwrotnych w głosowaniu korespondencyjnym, w których nie było oświadczenia o osobistym i tajnym oddaniu głosu  | * | * | * | * | * | 0 |
| 5b | Liczba kopert zwrotnych w głosowaniu korespondencyjnym, w których oświadczenie nie było podpisane przez wyborcę   | * | * | * | * | * | 0 |
| 5c | Liczba kopert zwrotnych w głosowaniu korespondencyjnym, w których nie było koperty na karty do głosowania   | * | * | * | * | * | 0 |
| 5d | Liczba kopert zwrotnych w głosowaniu korespondencyjnym, w których znajdowała się niezaklejona koperta na karty do głosowania  | * | * | * | * | * | 0 |
| 5e | Liczba kopert na kartę do głosowania w głosowaniu korespondencyjnym wrzuconych do urny  | * | * | * | * | * | 0 |

**Uwaga!** Liczba z pkt 5 nie może być większa od liczby z pkt 4. Suma liczb z pkt 5a – 5e nie może być mniejsza od liczby z pkt 5.

|    |   |   |   |   |   |   |   |
|----|---|---|---|---|---|---|---|
| 6  | Liczba kart wyjętych z urny   | * | * | 3 | 6 | 6 | 3 |
| 6a | w tym liczba kart wyjętych z kopert na karty do głosowania w głosowaniu korespondencyjnym | * | * | * | * | * | 0 |

**Uwaga!** Liczba z pkt 6 pomniejszona o liczbę z pkt 6a powinna być równa liczbie z pkt 2. Dodatkowo liczba z pkt 6a nie powinna być większa od liczby z pkt 5e.

|   |  |   |   |   |   |   |   |
|---|--|---|---|---|---|---|---|
| 7 | Liczba kart nieważnych ( <i>innych niż urzędowo ustalone lub nieopatrzonych pieczęcią obwodowej komisji wyborczej ds. przeprowadzenia głosowania</i> ) | * | * | * | * | * | 6 |
| 8 | Liczba kart ważnych  | * | * | 3 | 6 | 5 | 7 |

Uwaga! Suma liczb z pkt 7 i 8 musi być równa liczbie z pkt 6.

|    |   |   |   |   |   |   |   |
|----|---|---|---|---|---|---|---|
| 9  | Liczba głosów nieważnych (z kart ważnych)   | * | * | * | 1 | 7 | 8 |
| 9a | w tym z powodu postawienia znaku „X” obok nazwiska dwóch lub większej liczby kandydatów z różnych list  | * | * | * | 1 | 1 | 7 |
| 9b | w tym z powodu niepostawienia znaku „X” obok nazwiska żadnego kandydata   | * | * | * | * | 6 | 1 |
| 9c | w tym z powodu postawienia znaku „X” wyłącznie obok nazwiska kandydata na liście, której rejestracja została unieważniona (art. 436 § 3 i 6 Kodeksu wyborczego) | * | * | * | * | * | 0 |

Uwaga! Suma liczb z pkt 9a – 9c musi być równa liczbie z pkt 9.

|    |   |   |   |   |   |   |   |
|----|---|---|---|---|---|---|---|
| 10 | Liczba głosów ważnych oddanych łącznie na wszystkie listy kandydatów (z kart ważnych) | * | * | 3 | 4 | 7 | 9 |
|----|---|---|---|---|---|---|---|

Uwaga! Suma liczb z pkt 9 i 10 musi być równa liczbie z pkt 8.

11. Na poszczególne listy kandydatów i umieszczonych na nich kandydatów oddano następujące liczby głosów ważnych:

**Lista nr 2 — KOMITET WYBORCZY PSL**

|  |   |   |   |   |   |   |
|--|---|---|---|---|---|---|
| Liczba głosów ważnych oddanych na listę: | * | * | * | 2 | 7 | 0 |
|--|---|---|---|---|---|---|

Na poszczególnych kandydatów z tej listy oddano następujące liczby głosów ważnych:

|       |                                |   |   |   |   |   |   |
|-------|--------------------------------|---|---|---|---|---|---|
| 1     | TOMASZEWSKI Krzysztof Grzegorz | * | * | * | * | 6 | 2 |
| 2     | SZWEDA Iwona Anna              | * | * | * | * | 6 | 1 |
| 3     | KLAWIŃSKI Michał               | * | * | * | * | 3 | 3 |
| 4     | GRABOWSKA Anna Krystyna        | * | * | * | * | 5 | 7 |
| 5     | BOJAS Paweł                    | * | * | * | * | 2 | 1 |
| 6     | SZEWCUK Regina                 | * | * | * | * | 1 | 3 |
| 7     | BEHRENDT Łukasz Krzysztof      | * | * | * | * | * | 0 |
| 8     | KMIEĆ Sławomir Adam            | * | * | * | * | 2 | 3 |
| Razem |                                | * | * | * | 2 | 7 | 0 |

Uwaga! Suma głosów oddanych na wszystkich kandydatów z danej listy (rubryka „Razem”) równa się liczbie głosów ważnych oddanych na tę listę. Wyjątek od tej zasady może dotyczyć listy, na której znajduje się nazwisko kandydata skreślonego z listy.

**Lista nr 15 — KW SZUBIŃSKA INICJATYWA SAMORZĄDOWA**

|  |   |   |   |   |   |   |
|--|---|---|---|---|---|---|
| Liczba głosów ważnych oddanych na listę: | * | * | * | 7 | 2 | 1 |
|--|---|---|---|---|---|---|

Na poszczególnych kandydatów z tej listy oddano następujące liczby głosów ważnych:

|   |                                     |   |   |   |   |   |   |
|---|-------------------------------------|---|---|---|---|---|---|
| 1 | BORYS-STACHOWIAK Wioletta Katarzyna | * | * | * | 2 | 1 | 5 |
| 2 | RYNARZEWSKI Robert Krzysztof        | * | * | * | 1 | 1 | 5 |
| 3 | WOŹNIAK Beata                       | * | * | * | 1 | 0 | 4 |
| 4 | OWCZARZAK Zbigniew Kazimierz        | * | * | * | * | 3 | 3 |
| 5 | CHRUŚCIŃSKI Krzysztof               | * | * | * | * | 5 | 8 |
| 6 | MRÓWCZYŃSKI Rafał Paweł             | * | * | * | * | 7 | 7 |
| 7 | KWAŚNIEWSKI Andrzej                 | * | * | * | * | 7 | 4 |
| 8 | ZIELIŃSKA Weronika                  | * | * | * | * | 2 | 2 |

|       |                             |   |   |   |   |   |   |
|-------|-----------------------------|---|---|---|---|---|---|
| 9     | KOZDĘBA Agnieszka Katarzyna | * | * | * | * | 1 | 2 |
| 10    | WITKA Daria Maria           | * | * | * | * | 1 | 1 |
| Razem |                             | * | * | * | 7 | 2 | 1 |

**Uwaga!** Suma głosów oddanych na wszystkich kandydatów z danej listy (rubryka „Razem”) równa się liczbie głosów ważnych oddanych na tę listę. Wyjątek od tej zasady może dotyczyć listy, na której znajduje się nazwisko kandydata skreślonego z listy.

**Lista nr 16 — KWW KAROLINY DOMŻAŁY-KACZMAREK**

|  |   |   |   |   |   |   |
|--|---|---|---|---|---|---|
| Liczba głosów ważnych oddanych na listę: | * | * | * | 6 | 0 | 0 |
|--|---|---|---|---|---|---|

**Na poszczególnych kandydatów z tej listy oddano następujące liczby głosów ważnych:**

|       |   |   |   |   |   |   |   |
|-------|---|---|---|---|---|---|---|
| 1     | GELERT Jacek Tomasz                     | * | * | * | 1 | 2 | 4 |
| 2     | FANSLAU Anna Katarzyna                  | * | * | * | * | 4 | 2 |
| 3     | ADAMCZEWSKI Piotr Stanisław             | * | * | * | 1 | 6 | 8 |
| 4     | KRALL Małgorzata Maria                  | * | * | * | * | 7 | 0 |
| 5     | BUCZKOWSKI Mariusz Jan                  | * | * | * | * | 5 | 9 |
| 6     | GROBELSKI Rafał Stanisław               | * | * | * | * | 4 | 0 |
| 7     | PRZEMORSKI Artur Szymon                 | * | * | * | * | 1 | 2 |
| 8     | GŁOWACKA Lucyna Anna                    | * | * | * | * | 3 | 4 |
| 9     | BRZOZOWSKA-WIŚNIEWSKA Justyna Magdalena | * | * | * | * | 1 | 4 |
| 10    | KUCHARSKI Michał Jan                    | * | * | * | * | 3 | 7 |
| Razem |   | * | * | * | 6 | 0 | 0 |

**Uwaga!** Suma głosów oddanych na wszystkich kandydatów z danej listy (rubryka „Razem”) równa się liczbie głosów ważnych oddanych na tę listę. Wyjątek od tej zasady może dotyczyć listy, na której znajduje się nazwisko kandydata skreślonego z listy.

**Lista nr 17 — KWW ARTUR MICHALAK WSPÓLNA GMINA SZUBIN**

|  |   |   |   |   |   |   |
|--|---|---|---|---|---|---|
| Liczba głosów ważnych oddanych na listę: | * | * | * | 9 | 1 | 0 |
|--|---|---|---|---|---|---|

**Na poszczególnych kandydatów z tej listy oddano następujące liczby głosów ważnych:**

|       |                          |   |   |   |   |   |   |
|-------|--------------------------|---|---|---|---|---|---|
| 1     | MICHALAK Artur Jan       | * | * | * | 3 | 4 | 0 |
| 2     | NIKODEM Barbara Maria    | * | * | * | * | 7 | 6 |
| 3     | SYNAKIEWICZ Ryszard      | * | * | * | 1 | 6 | 0 |
| 4     | MYŚLIWIEC Ewa Małgorzata | * | * | * | * | 2 | 5 |
| 5     | KORNACKA Iwona           | * | * | * | 1 | 0 | 4 |
| 6     | KOŃCZAL Violetta Anna    | * | * | * | * | 3 | 7 |
| 7     | OŚKA Krzysztof           | * | * | * | * | 7 | 6 |
| 8     | NAPIERAŁA-GUZEK Agata    | * | * | * | * | 2 | 6 |
| 9     | PALIWODA Marek Piotr     | * | * | * | * | 3 | 1 |
| 10    | NOWACKA Aleksandra       | * | * | * | * | 3 | 5 |
| Razem |                          | * | * | * | 9 | 1 | 0 |

**Uwaga!** Suma głosów oddanych na wszystkich kandydatów z danej listy (rubryka „Razem”) równa się liczbie głosów ważnych oddanych na tę listę. Wyjątek od tej zasady może dotyczyć listy, na której znajduje się nazwisko kandydata skreślonego z listy.

**Lista nr 18 — KWW MARIUSZ PIOTRKOWSKI GMINA SZUBIN RAZEM**

|   |                          |   |   |   |   |   |   |
|---|--------------------------|---|---|---|---|---|---|
| Liczba głosów ważnych oddanych na listę:  |                          | * | * | * | 9 | 7 | 8 |
| <b>Na poszczególnych kandydatów z tej listy oddano następujące liczby głosów ważnych:</b> |                          |   |   |   |   |   |   |
| 1   | KIJOWSKA Anna Mariola    | * | * | * | 3 | 1 | 4 |
| 2   | STACHOWIAK Teresa        | * | * | * | 2 | 4 | 1 |
| 3   | WUKA Paweł               | * | * | * | * | 8 | 2 |
| 4   | BĄCZEK Agnieszka Joanna  | * | * | * | * | 4 | 0 |
| 5   | KONT Kazimierz           | * | * | * | * | 7 | 4 |
| 6   | KOZŁOWSKA Elżbieta Lidia | * | * | * | * | * | 8 |
| 7   | GUTKOWSKI Bartłomiej     | * | * | * | * | 2 | 0 |
| 8   | ĆWIK Dariusz             | * | * | * | * | * | 5 |
| 9   | DUDEK Magdalena Maria    | * | * | * | * | * | 5 |
| 10  | PIETRZYCKI Mariusz Jerzy | * | * | * | 1 | 8 | 9 |
| Razem   |                          | * | * | * | 9 | 7 | 8 |

**Uwaga!** Suma głosów oddanych na wszystkich kandydatów z danej listy (rubryka „Razem”) równa się liczbie głosów ważnych oddanych na tę listę. Wyjątek od tej zasady może dotyczyć listy, na której znajduje się nazwisko kandydata skreślonego z listy.

12. Spośród komitetów wyborczych mających zarejestrowaną listę w okręgu warunków uzyskania co najmniej 5% głosów ważnych w skali gminy, tj. co najmniej 471 głosów, i prawo do uczestniczenia w podziale mandatów w okręgu uzyskały listy następujących komitetów wyborczych:

|                |  |     |
|----------------|--|-----|
| 1) lista nr 15 | KW SZUBIŃSKA INICJATYWA SAMORZĄDOWA        | 721 |
| 2) lista nr 16 | KWW KAROLINY DOMŻAŁY-KACZMAREK             | 600 |
| 3) lista nr 17 | KWW ARTUR MICHALAK WSPÓLNA GMINA SZUBIN    | 910 |
| 4) lista nr 18 | KWW MARIUSZ PIOTRKOWSKI GMINA SZUBIN RAZEM | 978 |

**Podział mandatów między listy kandydatów**

13. Wyliczenie ilorazów wyborczych dla poszczególnych list kandydatów uczestniczących w podziale mandatów jest następujące (z dokładnością do czterech miejsc po przecinku):

**Lista nr 15**

Liczba głosów oddanych na listę nr 15 — X = 721

Wyliczone ilorazy wyborcze:

- X:1 = 721,0
- X:2 = 360,5
- X:3 = 240,3333
- X:4 = 180,25
- X:5 = 144,2
- X:6 = 120,1667
- X:7 = 103,0
- X:8 = 90,125
- X:9 = 80,1111
- X:10 = 72,1
- X:11 = 65,5455
- X:12 = 60,0833

**Lista nr 16**

Liczba głosów oddanych na listę nr 16 — X = 600

Wyliczone ilorazy wyborcze:

- X:1 = 600,0

Handwritten signatures and notes on the right side of the page, including names like 'L. E.', 'Kubiński', 'Cymus', 'Janek', 'M. P.', and 'OK'.

X:2 = 300,0  
X:3 = 200,0  
X:4 = 150,0  
X:5 = 120,0  
X:6 = 100,0  
X:7 = 85,7143  
X:8 = 75,0  
X:9 = 66,6667  
X:10 = 60,0  
X:11 = 54,5455  
X:12 = 50,0

**Lista nr 17**

Liczba głosów oddanych na listę nr 17 — X = 910

Wyliczone ilorazy wyborcze:

X:1 = 910,0  
X:2 = 455,0  
X:3 = 303,3333  
X:4 = 227,5  
X:5 = 182,0  
X:6 = 151,6667  
X:7 = 130,0  
X:8 = 113,75  
X:9 = 101,1111  
X:10 = 91,0  
X:11 = 82,7273  
X:12 = 75,8333

**Lista nr 18**

Liczba głosów oddanych na listę nr 18 — X = 978

Wyliczone ilorazy wyborcze:

X:1 = 978,0  
X:2 = 489,0  
X:3 = 326,0  
X:4 = 244,5  
X:5 = 195,6  
X:6 = 163,0  
X:7 = 139,7143  
X:8 = 122,25  
X:9 = 108,6667  
X:10 = 97,8  
X:11 = 88,9091  
X:12 = 81,5

14. Szereg kolejno największych liczb (ilorazów wyborczych) jest następujący:

- 1) 978,0 odpowiada liście nr 18
- 2) 910,0 odpowiada liście nr 17
- 3) 721,0 odpowiada liście nr 15
- 4) 600,0 odpowiada liście nr 16
- 5) 489,0 odpowiada liście nr 18
- 6) 455,0 odpowiada liście nr 17
- 7) 360,5 odpowiada liście nr 15
- 8) 326,0 odpowiada liście nr 18
- 9) 303,3333 odpowiada liście nr 17

15. ~~W związku z tym, iż ilorazy wyborcze równe ostatniej z liczb uszeregowanych (upoważniającej do przyznania mandatu) uzyskały lista nr ..., lista nr ..., pierwszeństwo do otrzymania mandatu uzyskała lista nr ..., na którą oddano najwięcej głosów.~~

16. ~~W związku z tym, iż ilorazy wyborcze równe ostatniej z liczb uszeregowanych (upoważniającej do przyznania mandatu) uzyskały lista nr ..., lista nr ... i oddano na nie równą liczbę głosów, pierwszeństwo do otrzymania mandatu uzyskała lista nr ..., na którą w większej liczbie obwodów oddano większą liczbę głosów.~~

A vertical column of handwritten signatures and initials in black ink, including names like 'Kucuk', 'Gimancu', and 'Djancu'.

~~17. Ponieważ pierwszeństwa do otrzymania mandatu nie można ustalić w sposób opisany w pkt 15 i 16 pierwszeństwo do uzyskania mandatu przez listę nr ..., listę nr ... Komisja ustaliła w trybie losowania i mandat przypadł liście nr ...~~

Przy sporządzeniu protokołu obecni byli członkowie Komisji:

1) Michalak Renata Stanisława - Przewodniczący

2) Morawska Joanna - Zastępca Przewodniczącego

3) Dominiak Jarosław Jerzy - Członek

4) Elwertowska Barbara - Członek

5) Maciejewski Jerzy Kazimierz - Członek

6) Matwiejczyk Edward Stefan - Członek

7) Rucińska Anna - Członek

8) Trzcińska Gabriela - Członek

9) Trzepacz Wioletta Ewa - Członek

*Michalak*  
.....  
(podpis)  
*Morawska*  
.....  
(podpis)  
*Dominiak*  
.....  
(podpis)  
*Elwertowska*  
.....  
(podpis)  
*Maciejewski*  
.....  
(podpis)  
*Matwiejczyk*  
.....  
(podpis)  
*Rucińska*  
.....  
(podpis)  
*Trzcińska*  
.....  
(podpis)  
*Trzepacz*  
.....  
(podpis)



**WYBORY DO RADY MIEJSKIEJ W GMINIE  
POWYŻEJ 20 TYS. MIESZKAŃCÓW**

Okręg wyborczy nr: \* 1 Liczba mandatów: \* 8

**ZESTAWIENIE WYNIKÓW GŁOSOWANIA I PODZIAŁU MANDATÓW  
W OKRĘGU WYBORCZYM**

Zestawienie wyników głosowania i podziału mandatów w okręgu wyborczym nr 1, utworzonym dla wyboru Rady Miejskiej w Szubinie sporządzone dnia 22 października 2018 r. przez Miejską Komisję Wyborczą w Szubinie.

Komisja stwierdza, że otrzymała protokoły głosowania od 9 obwodowych komisji wyborczych ds. ustalenia wyników głosowania i na podstawie tych protokołów ustaliła następujące wyniki głosowania w okręgu:

|    |   |   |   |   |   |   |   |
|----|---|---|---|---|---|---|---|
| 1  | Liczba wyborców uprawnionych do głosowania ( <i>umieszczonych w spisie, z uwzględnieniem dodatkowych formularzy</i> ) w chwili zakończenia głosowania | * | * | 7 | 4 | 2 | 8 |
| 1a | w tym umieszczonych w części A spisu wyborców ( <i>obywatele polscy</i> )   | * | * | 7 | 4 | 2 | 8 |
| 1b | w tym umieszczonych w części B spisu wyborców ( <i>obywatele UE niebędący obywatelami polskimi</i> )  | * | * | * | * | * | 0 |

**Uwaga!** Suma liczb z pkt 1a i 1b musi być równa liczbie z pkt 1

|    |   |   |   |   |   |   |   |
|----|---|---|---|---|---|---|---|
| 2  | Liczba wyborców, którym wydano karty do głosowania ( <i>liczba podpisów w spisie oraz adnotacje o wydaniu karty bez potwierdzenia podpisem w spisie</i> ) | * | * | 4 | 2 | 6 | 0 |
| 2a | w tym w części A spisu wyborców ( <i>obywatele polscy</i> )   | * | * | 4 | 2 | 6 | 0 |
| 2b | w tym w części B spisu wyborców ( <i>obywatele UE niebędący obywatelami polskimi</i> )  | * | * | * | * | * | 0 |

**Uwaga!** Suma liczb z pkt 2a i 2b musi być równa liczbie z pkt 2.

|    |   |   |   |   |   |   |   |
|----|---|---|---|---|---|---|---|
| 3  | Liczba wyborców głosujących przez pełnomocnika ( <i>liczba kart do głosowania wydanych na podstawie aktów pełnomocnictwa otrzymanych przez obwodowe komisje wyborcze ds. przeprowadzenia głosowania</i> ) | * | * | * | * | * | 5 |
| 4  | Liczba wyborców, którym wysłano pakiety wyborcze  | * | * | * | * | * | 0 |
| 5  | Liczba otrzymanych kopert zwrotnych w głosowaniu korespondencyjnym  | * | * | * | * | * | 0 |
| 5a | Liczba kopert zwrotnych w głosowaniu korespondencyjnym, w których nie było oświadczenia o osobistym i tajnym oddaniu głosu  | * | * | * | * | * | 0 |
| 5b | Liczba kopert zwrotnych w głosowaniu korespondencyjnym, w których oświadczenie nie było podpisane przez wyborcę   | * | * | * | * | * | 0 |
| 5c | Liczba kopert zwrotnych w głosowaniu korespondencyjnym, w których nie było koperty na karty do głosowania   | * | * | * | * | * | 0 |
| 5d | Liczba kopert zwrotnych w głosowaniu korespondencyjnym, w których znajdowała się niezaklejona koperta na karty do głosowania  | * | * | * | * | * | 0 |
| 5e | Liczba kopert na kartę do głosowania w głosowaniu korespondencyjnym wrzuconych do urny  | * | * | * | * | * | 0 |

**Uwaga!** Liczba z pkt 5 nie może być większa od liczby z pkt 4. Suma liczb z pkt 5a – 5e nie może być mniejsza od liczby z pkt 5.

|    |   |   |   |   |   |   |   |
|----|---|---|---|---|---|---|---|
| 6  | Liczba kart wyjętych z urny   | * | * | 4 | 2 | 5 | 9 |
| 6a | w tym liczba kart wyjętych z kopert na karty do głosowania w głosowaniu korespondencyjnym | * | * | * | * | * | 0 |

**Uwaga!** Liczba z pkt 6 pomniejszona o liczbę z pkt 6a powinna być równa liczbie z pkt 2. Dodatkowo liczba z pkt 6a nie powinna być większa od liczby z pkt 5e.

|   |  |   |   |   |   |   |   |
|---|--|---|---|---|---|---|---|
| 7 | Liczba kart nieważnych ( <i>innych niż urzędowo ustalone lub nieopatrzonych pieczęcią obwodowej komisji wyborczej ds. przeprowadzenia głosowania</i> ) | * | * | * | * | * | 3 |
| 8 | Liczba kart ważnych  | * | * | 4 | 2 | 5 | 6 |

**Uwaga!** Suma liczb z pkt 7 i 8 **musi** być równa liczbie z pkt 6.

|    |   |   |   |   |   |   |   |
|----|---|---|---|---|---|---|---|
| 9  | Liczba głosów nieważnych (z kart ważnych)   | * | * | * | 1 | 9 | 3 |
| 9a | w tym z powodu postawienia znaku „X” obok nazwiska dwóch lub większej liczby kandydatów z różnych list  | * | * | * | 1 | 3 | 7 |
| 9b | w tym z powodu niepostawienia znaku „X” obok nazwiska żadnego kandydata   | * | * | * | * | 5 | 6 |
| 9c | w tym z powodu postawienia znaku „X” wyłącznie obok nazwiska kandydata na liście, której rejestracja została unieważniona (art. 436 § 3 i 6 Kodeksu wyborczego) | * | * | * | * | * | 0 |

**Uwaga!** Suma liczb z pkt 9a – 9c **musi** być równa liczbie z pkt 9.

|    |   |   |   |   |   |   |   |
|----|---|---|---|---|---|---|---|
| 10 | Liczba głosów ważnych oddanych łącznie na wszystkie listy kandydatów (z kart ważnych) | * | * | 4 | 0 | 6 | 3 |
|----|---|---|---|---|---|---|---|

**Uwaga!** Suma liczb z pkt 9 i 10 **musi** być równa liczbie z pkt 8.

11. Na poszczególne listy kandydatów i umieszczonych na nich kandydatów oddano następujące liczby głosów ważnych:

**Lista nr 15 — KW SZUBIŃSKA INICJATYWA SAMORZĄDOWA**

|  |   |   |   |   |   |   |
|--|---|---|---|---|---|---|
| Liczba głosów ważnych oddanych na listę: | * | * | * | 5 | 7 | 0 |
|--|---|---|---|---|---|---|

**Na poszczególnych kandydatów z tej listy oddano następujące liczby głosów ważnych:**

|              |                                  |   |   |   |   |   |   |
|--------------|----------------------------------|---|---|---|---|---|---|
| 1            | REJMENT Maciej                   | * | * | * | 2 | 7 | 4 |
| 2            | LEWCZYŃSKA Dorota                | * | * | * | 1 | 0 | 6 |
| 3            | CHUDEREWICZ Krzysztof Wojciech   | * | * | * | * | 4 | 4 |
| 4            | KRUSZKA-KUBACKA Paulina Marietta | * | * | * | * | 3 | 4 |
| 5            | CEGIELKA Jakub                   | * | * | * | * | 4 | 7 |
| 6            | NIEWINCZANY-MAŁECKA Ewa          | * | * | * | * | 1 | 7 |
| 7            | ICIĄK Mirosław                   | * | * | * | * | 1 | 9 |
| 8            | DUDEK Małgorzata Krystyna        | * | * | * | * | 2 | 9 |
| <b>Razem</b> |                                  | * | * | * | 5 | 7 | 0 |

**Uwaga!** Suma głosów oddanych na wszystkich kandydatów z danej listy (rubryka „Razem”) równa się liczbie głosów ważnych oddanych na tę listę. Wyjątek od tej zasady może dotyczyć listy, na której znajduje się nazwisko kandydata skreślonego z listy.

**Lista nr 16 — KWW KAROLINY DOMŻAŁY-KACZMAREK**

|  |   |   |   |   |   |   |
|--|---|---|---|---|---|---|
| Liczba głosów ważnych oddanych na listę: | * | * | * | 9 | 4 | 6 |
|--|---|---|---|---|---|---|

**Na poszczególnych kandydatów z tej listy oddano następujące liczby głosów ważnych:**

|   |                                   |   |   |   |   |   |   |
|---|-----------------------------------|---|---|---|---|---|---|
| 1 | DOMŻAŁA-KACZMAREK Karolina Anna   | * | * | * | 2 | 7 | 6 |
| 2 | KRAJEWSKI Artur Daniel            | * | * | * | 1 | 7 | 4 |
| 3 | WYPYCH Stanisław                  | * | * | * | 2 | 1 | 3 |
| 4 | KALINOWSKI Mikołaj Maria          | * | * | * | * | 5 | 9 |
| 5 | ZAMROCYŃSKA Hanna                 | * | * | * | * | 7 | 3 |
| 6 | SZULC-PÓLTORAK Jolanta Małgorzata | * | * | * | * | 7 | 2 |
| 7 | LOCH Zbigniew                     | * | * | * | * | 2 | 8 |
| 8 | TULIŃSKA Agnieszka                | * | * | * | * | 2 | 1 |

|       |                               |   |   |   |   |   |   |
|-------|-------------------------------|---|---|---|---|---|---|
| 9     | KRZYŻANOWSKA Natalia Angelika | * | * | * | * | * | 3 |
| 10    | KLIMEK Marcin                 | * | * | * | * | 2 | 7 |
| Razem |                               | * | * | * | 9 | 4 | 6 |

**Uwaga!** Suma głosów oddanych na wszystkich kandydatów z danej listy (rubryka „Razem”) równa się liczbie głosów ważnych oddanych na tę listę. Wyjątek od tej zasady może dotyczyć listy, na której znajduje się nazwisko kandydata skreślonego z listy.

**Lista nr 17 — KWW ARTUR MICHALAK WSPÓLNA GMINA SZUBIN**

|  |   |   |   |   |   |   |
|--|---|---|---|---|---|---|
| Liczba głosów ważnych oddanych na listę: | * | * | 1 | 0 | 3 | 9 |
|--|---|---|---|---|---|---|

**Na poszczególnych kandydatów z tej listy oddano następujące liczby głosów ważnych:**

|       |                                |   |   |   |   |   |   |
|-------|--------------------------------|---|---|---|---|---|---|
| 1     | KASZEWSKI Tomasz               | * | * | * | 3 | 4 | 6 |
| 2     | BIERNACKI Marek                | * | * | * | 1 | 6 | 2 |
| 3     | GŁOWACKI Stanisław Jan         | * | * | * | * | 4 | 9 |
| 4     | BETHKE Beata                   | * | * | * | * | 4 | 9 |
| 5     | OWCZARZAK Wawrzyniec Stanisław | * | * | * | * | 7 | 6 |
| 6     | JARMUŻ Adrian                  | * | * | * | * | 2 | 9 |
| 7     | WACH Joanna                    | * | * | * | * | 4 | 0 |
| 8     | GARSTECKA Lidia Małgorzata     | * | * | * | * | 4 | 3 |
| 9     | PILARSKI Zdzisław Józef        | * | * | * | * | 7 | 9 |
| 10    | TWARDOWSKA Katarzyna Anna      | * | * | * | 1 | 6 | 6 |
| Razem |                                | * | * | 1 | 0 | 3 | 9 |

**Uwaga!** Suma głosów oddanych na wszystkich kandydatów z danej listy (rubryka „Razem”) równa się liczbie głosów ważnych oddanych na tę listę. Wyjątek od tej zasady może dotyczyć listy, na której znajduje się nazwisko kandydata skreślonego z listy.

**Lista nr 18 — KWW MARIUSZ PIOTRKOWSKI GMINA SZUBIN RAZEM**

|  |   |   |   |   |   |   |
|--|---|---|---|---|---|---|
| Liczba głosów ważnych oddanych na listę: | * | * | 1 | 5 | 0 | 8 |
|--|---|---|---|---|---|---|

**Na poszczególnych kandydatów z tej listy oddano następujące liczby głosów ważnych:**

|       |                         |   |   |   |   |   |   |
|-------|-------------------------|---|---|---|---|---|---|
| 1     | PIOTRKOWSKI Mariusz     | * | * | * | 5 | 7 | 1 |
| 2     | ADAMCZEWSKA Hanna Maria | * | * | * | 2 | 6 | 7 |
| 3     | GAJEWSKI Marek Jarosław | * | * | * | 1 | 8 | 4 |
| 4     | KASPRZAK Remigiusz Jan  | * | * | * | 1 | 4 | 3 |
| 5     | KOKOCIŃSKA Alina Danuta | * | * | * | 1 | 0 | 6 |
| 6     | BALICKI Maciej          | * | * | * | * | 5 | 6 |
| 7     | JEZIORSKA Helena        | * | * | * | * | 3 | 7 |
| 8     | NITKA Wiesław Adam      | * | * | * | * | 1 | 9 |
| 9     | BRODA Alina Jolanta     | * | * | * | * | 2 | 4 |
| 10    | SZPARAG Jan Józef       | * | * | * | 1 | 0 | 1 |
| Razem |                         | * | * | 1 | 5 | 0 | 8 |

**Uwaga!** Suma głosów oddanych na wszystkich kandydatów z danej listy (rubryka „Razem”) równa się liczbie głosów ważnych oddanych na tę listę. Wyjątek od tej zasady może dotyczyć listy, na której znajduje się nazwisko kandydata skreślonego z listy.

12. Spośród komitetów wyborczych mających zarejestrowaną listę w okręgu warunek uzyskania co najmniej 5% głosów ważnych w skali gminy, tj. co najmniej 471 głosów, i prawo do uczestniczenia w podziale mandatów w okręgu uzyskały listy następujących komitetów wyborczych:

|                |  |      |
|----------------|--|------|
| 1) lista nr 15 | KW SZUBIŃSKA INICJATYWA SAMORZĄDOWA        | 570  |
| 2) lista nr 16 | KWW KAROLINY DOMŻAŁY-KACZMAREK             | 946  |
| 3) lista nr 17 | KWW ARTUR MICHAŁAK WSPÓLNA GMINA SZUBIN    | 1039 |
| 4) lista nr 18 | KWW MARIUSZ PIOTRKOWSKI GMINA SZUBIN RAZEM | 1508 |

**Podział mandatów między listy kandydatów**

13. Wyliczenie ilorazów wyborczych dla poszczególnych list kandydatów uczestniczących w podziale mandatów jest następujące (z dokładnością do czterech miejsc po przecinku):

**Lista nr 15**

Liczba głosów oddanych na listę nr 15 —  $X = 570$

Wyliczone ilorazy wyborcze:

X:1 = 570,0  
X:2 = 285,0  
X:3 = 190,0  
X:4 = 142,5  
X:5 = 114,0  
X:6 = 95,0  
X:7 = 81,4286  
X:8 = 71,25  
X:9 = 63,3333  
X:10 = 57,0  
X:11 = 51,8182  
X:12 = 47,5

**Lista nr 16**

Liczba głosów oddanych na listę nr 16 —  $X = 946$

Wyliczone ilorazy wyborcze:

X:1 = 946,0  
X:2 = 473,0  
X:3 = 315,3333  
X:4 = 236,5  
X:5 = 189,2  
X:6 = 157,6667  
X:7 = 135,1429  
X:8 = 118,25  
X:9 = 105,1111  
X:10 = 94,6  
X:11 = 86,0  
X:12 = 78,8333

**Lista nr 17**

Liczba głosów oddanych na listę nr 17 —  $X = 1039$

Wyliczone ilorazy wyborcze:

X:1 = 1039,0  
X:2 = 519,5  
X:3 = 346,3333  
X:4 = 259,75  
X:5 = 207,8  
X:6 = 173,1667  
X:7 = 148,4286  
X:8 = 129,875  
X:9 = 115,4444  
X:10 = 103,9  
X:11 = 94,4545  
X:12 = 86,5833

A vertical column of handwritten signatures. From top to bottom, they correspond to the candidates on lists 15, 16, and 17. The signatures are written in black ink on a white background.

**Lista nr 18**

Liczba głosów oddanych na listę nr 18 — X = 1508

Wyliczone ilorazy wyborcze:

- X:1 = 1508,0
- X:2 = 754,0
- X:3 = 502,6667
- X:4 = 377,0
- X:5 = 301,6
- X:6 = 251,3333
- X:7 = 215,4286
- X:8 = 188,5
- X:9 = 167,5556
- X:10 = 150,8
- X:11 = 137,0909
- X:12 = 125,6667


14. Szereg kolejno największych liczb (ilorazów wyborczych) jest następujący:

- 1) 1508,0 odpowiada liście nr 18
- 2) 1039,0 odpowiada liście nr 17
- 3) 946,0 odpowiada liście nr 16
- 4) 754,0 odpowiada liście nr 18
- 5) 570,0 odpowiada liście nr 15
- 6) 519,5 odpowiada liście nr 17
- 7) 502,6667 odpowiada liście nr 18
- 8) 473,0 odpowiada liście nr 16
- 9) 377,0 odpowiada liście nr 18

~~15. W związku z tym, iż ilorazy wyborcze równe ostatniej z liczb uszeregowanych (upoważniającej do przyznania mandatu) uzyskały lista nr ..., lista nr ..., pierwszeństwo do otrzymania mandatu uzyskała lista nr ..., na którą oddano najwięcej głosów.~~

~~16. W związku z tym, iż ilorazy wyborcze równe ostatniej z liczb uszeregowanych (upoważniającej do przyznania mandatu) uzyskały lista nr ..., lista nr ... i oddano na nie równą liczbę głosów, pierwszeństwo do otrzymania mandatu uzyskała lista nr ..., na którą w większej liczbie obwodów oddano większą liczbę głosów.~~


~~17. Ponieważ pierwszeństwa do otrzymania mandatu nie można ustalić w sposób opisany w pkt 15 i 16 pierwszeństwo do uzyskania mandatu przez listę nr ..., listę nr ... Komisja ustaliła w trybie losowania i mandat przypadł liście nr ...~~




Handwritten signatures of the commission members, including names like 'Adam', 'Kawin', 'Gimena', and 'Taurant'.

Przy sporządzeniu protokołu obecni byli członkowie Komisji:

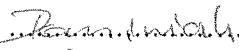
1) Michalak Renata Stanisława - Przewodniczący

  
.....  
(podpis)

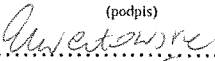
2) Morawska Joanna - Zastępca Przewodniczącego

  
.....  
(podpis)

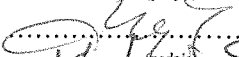
3) Dominiak Jarosław Jerzy - Członek

  
.....  
(podpis)

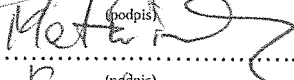
4) Elwertowska Barbara - Członek

  
.....  
(podpis)


5) Maciejewski Jerzy Kazimierz - Członek

  
.....  
(podpis)

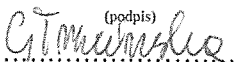
6) Matwiejczyk Edward Stefan - Członek

  
.....  
(podpis)


7) Rucińska Anna - Członek

  
.....  
(podpis)

8) Trzcińska Gabriela - Członek

  
.....  
(podpis)

9) Trzepacz Wioletta Ewa - Członek

  
.....  
(podpis)



**WYBORY DO RADY MIEJSKIEJ W GMINIE  
POWYŻEJ 20 TYS. MIESZKAŃCÓW**

Okręg wyborczy nr: \* 3 Liczba mandatów: \* 5

**ZESTAWIENIE WYNIKÓW GŁOSOWANIA I PODZIAŁU MANDATÓW  
W OKRĘGU WYBORCZYM**

Zestawienie wyników głosowania i podziału mandatów w okręgu wyborczym nr 3, utworzonym dla wyboru Rady Miejskiej w Szubinie sporządzone dnia 22 października 2018 r. przez Miejską Komisję Wyborczą w Szubinie.

Komisja stwierdza, że otrzymała protokoły głosowania od 5 obwodowych komisji wyborczych ds. ustalenia wyników głosowania i na podstawie tych protokołów ustaliła następujące wyniki głosowania w okręgu:

|    |   |   |   |   |   |   |   |
|----|---|---|---|---|---|---|---|
| 1  | Liczba wyborców uprawnionych do głosowania ( <i>umieszczonych w spisie, z uwzględnieniem dodatkowych formularzy</i> ) w chwili zakończenia głosowania | * | * | 4 | 1 | 0 | 3 |
| 1a | w tym umieszczonych w części A spisu wyborców ( <i>obywatele polscy</i> )   | * | * | 4 | 1 | 0 | 3 |
| 1b | w tym umieszczonych w części B spisu wyborców ( <i>obywatele UE niebędący obywatelami polskimi</i> )  | * | * | * | * | * | 0 |

**Uwaga!** Suma liczb z pkt 1a i 1b musi być równa liczbie z pkt 1

|    |   |   |   |   |   |   |   |
|----|---|---|---|---|---|---|---|
| 2  | Liczba wyborców, którym wydano karty do głosowania ( <i>liczba podpisów w spisie oraz adnotacje o wydaniu karty bez potwierdzenia podpisem w spisie</i> ) | * | * | 1 | 9 | 6 | 3 |
| 2a | w tym w części A spisu wyborców ( <i>obywatele polscy</i> )   | * | * | 1 | 9 | 6 | 3 |
| 2b | w tym w części B spisu wyborców ( <i>obywatele UE niebędący obywatelami polskimi</i> )  | * | * | * | * | * | 0 |

**Uwaga!** Suma liczb z pkt 2a i 2b musi być równa liczbie z pkt 2.

|    |   |   |   |   |   |   |   |
|----|---|---|---|---|---|---|---|
| 3  | Liczba wyborców głosujących przez pełnomocnika ( <i>liczba kart do głosowania wydanych na podstawie aktów pełnomocnictwa otrzymanych przez obwodowe komisje wyborcze ds. przeprowadzenia głosowania</i> ) | * | * | * | * | * | 0 |
| 4  | Liczba wyborców, którym wysłano pakiety wyborcze  | * | * | * | * | * | 0 |
| 5  | Liczba otrzymanych kopert zwrotnych w głosowaniu korespondencyjnym  | * | * | * | * | * | 0 |
| 5a | Liczba kopert zwrotnych w głosowaniu korespondencyjnym, w których nie było oświadczenia o osobistym i tajnym oddaniu głosu  | * | * | * | * | * | 0 |
| 5b | Liczba kopert zwrotnych w głosowaniu korespondencyjnym, w których oświadczenie nie było podpisane przez wyborcę   | * | * | * | * | * | 0 |
| 5c | Liczba kopert zwrotnych w głosowaniu korespondencyjnym, w których nie było koperty na karty do głosowania   | * | * | * | * | * | 0 |
| 5d | Liczba kopert zwrotnych w głosowaniu korespondencyjnym, w których znajdowała się niezaklejona koperta na karty do głosowania  | * | * | * | * | * | 0 |
| 5e | Liczba kopert na kartę do głosowania w głosowaniu korespondencyjnym wrzuconych do urny  | * | * | * | * | * | 0 |

**Uwaga!** Liczba z pkt 5 nie może być większa od liczby z pkt 4. Suma liczb z pkt 5a – 5e nie może być mniejsza od liczby z pkt 5.

|    |   |   |   |   |   |   |   |
|----|---|---|---|---|---|---|---|
| 6  | Liczba kart wyjętych z urny   | * | * | 1 | 9 | 6 | 3 |
| 6a | w tym liczba kart wyjętych z kopert na karty do głosowania w głosowaniu korespondencyjnym | * | * | * | * | * | 0 |

**Uwaga!** Liczba z pkt 6 pomniejszona o liczbę z pkt 6a powinna być równa liczbie z pkt 2. Dodatkowo liczba z pkt 6a nie powinna być większa od liczby z pkt 5e.

|   |  |   |   |   |   |   |   |
|---|--|---|---|---|---|---|---|
| 7 | Liczba kart nieważnych ( <i>innych niż urzędowo ustalone lub nieopatrzonych pieczęcią obwodowej komisji wyborczej ds. przeprowadzenia głosowania</i> ) | * | * | * | * | * | 1 |
| 8 | Liczba kart ważnych  | * | * | 1 | 9 | 6 | 2 |

**Uwaga!** Suma liczb z pkt 7 i 8 **musi być** równa liczbie z pkt 6.

|    |   |   |   |   |   |   |   |
|----|---|---|---|---|---|---|---|
| 9  | Liczba głosów nieważnych (z kart ważnych)   | * | * | * | 1 | 0 | 2 |
| 9a | w tym z powodu postawienia znaku „X” obok nazwiska dwóch lub większej liczby kandydatów z różnych list  | * | * | * | * | 7 | 8 |
| 9b | w tym z powodu niepostawienia znaku „X” obok nazwiska żadnego kandydata   | * | * | * | * | 2 | 4 |
| 9c | w tym z powodu postawienia znaku „X” wyłącznie obok nazwiska kandydata na liście, której rejestracja została unieważniona (art. 436 § 3 i 6 Kodeksu wyborczego) | * | * | * | * | * | 0 |

**Uwaga!** Suma liczb z pkt 9a – 9c **musi być** równa liczbie z pkt 9.

|    |   |   |   |   |   |   |   |
|----|---|---|---|---|---|---|---|
| 10 | Liczba głosów ważnych oddanych łącznie na wszystkie listy kandydatów (z kart ważnych) | * | * | 1 | 8 | 6 | 0 |
|----|---|---|---|---|---|---|---|

**Uwaga!** Suma liczb z pkt 9 i 10 **musi być** równa liczbie z pkt 8.

11. Na poszczególne listy kandydatów i umieszczonych na nich kandydatów oddano następujące liczby głosów ważnych:

**Lista nr 2 — KOMITET WYBORCZY PSL**

|  |   |   |   |   |   |   |
|--|---|---|---|---|---|---|
| Liczba głosów ważnych oddanych na listę: | * | * | * | 1 | 8 | 2 |
|--|---|---|---|---|---|---|

**Na poszczególnych kandydatów z tej listy oddano następujące liczby głosów ważnych:**

|              |                           |   |   |   |   |   |   |
|--------------|---------------------------|---|---|---|---|---|---|
| 1            | SICHEL Krystyna Elżbieta  | * | * | * | * | 3 | 8 |
| 2            | BERKA Błażej              | * | * | * | * | 6 | 9 |
| 3            | PIĄTEK Krystyna           | * | * | * | * | 1 | 4 |
| 4            | PIETRYKOWSKI Krzysztof    | * | * | * | * | 2 | 5 |
| 5            | CIABACH Klaudia Agnieszka | * | * | * | * | 2 | 4 |
| 6            | PAKLEPA Bartosz Adam      | * | * | * | * | 1 | 2 |
| <b>Razem</b> |                           | * | * | * | 1 | 8 | 2 |

**Uwaga!** Suma głosów oddanych na wszystkich kandydatów z danej listy (rubryka „Razem”) równa się liczbie głosów ważnych oddanych na tę listę. Wyjątek od tej zasady może dotyczyć listy, na której znajduje się nazwisko kandydata skreślonego z listy.

**Lista nr 15 — KW SZUBIŃSKA INICJATYWA SAMORZĄDOWA**

|  |   |   |   |   |   |   |
|--|---|---|---|---|---|---|
| Liczba głosów ważnych oddanych na listę: | * | * | * | 5 | 3 | 2 |
|--|---|---|---|---|---|---|

**Na poszczególnych kandydatów z tej listy oddano następujące liczby głosów ważnych:**

|              |                              |   |   |   |   |   |   |
|--------------|------------------------------|---|---|---|---|---|---|
| 1            | SOWA Henryk                  | * | * | * | 1 | 3 | 5 |
| 2            | DANIELEWSKI Roman            | * | * | * | 1 | 7 | 4 |
| 3            | BERKA Sławomir Jacek         | * | * | * | 1 | 6 | 9 |
| 4            | KATAFIASZ Jadwiga            | * | * | * | * | 1 | 6 |
| 5            | KRZYWDZIŃSKI Józef           | * | * | * | * | 1 | 2 |
| 6            | SIKORSKA Jolanta Mieczysława | * | * | * | * | 1 | 2 |
| 7            | MICHALAK Karolina            | * | * | * | * | 1 | 4 |
| <b>Razem</b> |                              | * | * | * | 5 | 3 | 2 |

**Uwaga!** Suma głosów oddanych na wszystkich kandydatów z danej listy (rubryka „Razem”) równa się liczbie głosów ważnych oddanych na tę listę. Wyjątek od tej zasady może dotyczyć listy, na której znajduje się nazwisko kandydata skreślonego z listy.

**Lista nr 16 — KWW KAROLINY DOMŻAŁY-KACZMAREK**

|  |   |   |   |   |   |   |
|--|---|---|---|---|---|---|
| Liczba głosów ważnych oddanych na listę: | * | * | * | 2 | 2 | 4 |
|--|---|---|---|---|---|---|

**Na poszczególnych kandydatów z tej listy oddano następujące liczby głosów ważnych:**

|       |                           |   |   |   |   |   |   |
|-------|---------------------------|---|---|---|---|---|---|
| 1     | KROCZKA Krzysztof Robert  | * | * | * | * | 6 | 8 |
| 2     | MIELNICZAK Małgorzata     | * | * | * | * | 9 | 4 |
| 3     | RACHUBIŃSKI Mateusz Paweł | * | * | * | * | * | 9 |
| 4     | ANDRYSZAK Bartosz Jan     | * | * | * | * | 3 | 0 |
| 5     | PIEKARSKA Maria Stefania  | * | * | * | * | * | 5 |
| 6     | KASPRZAK Mariusz Henryk   | * | * | * | * | 1 | 0 |
| 7     | CZECHOWSKA Agnieszka      | * | * | * | * | * | 8 |
| Razem |                           | * | * | * | 2 | 2 | 4 |

**Uwaga!** Suma głosów oddanych na wszystkich kandydatów z danej listy (rubryka „Razem”) równa się liczbie głosów ważnych oddanych na tę listę. Wyjątek od tej zasady może dotyczyć listy, na której znajduje się nazwisko kandydata skreślonego z listy.

**Lista nr 17 — KWW ARTUR MICHALAK WSPÓLNA GMINA SZUBIN**

|  |   |   |   |   |   |   |
|--|---|---|---|---|---|---|
| Liczba głosów ważnych oddanych na listę: | * | * | * | 1 | 9 | 8 |
|--|---|---|---|---|---|---|

**Na poszczególnych kandydatów z tej listy oddano następujące liczby głosów ważnych:**

|       |                             |   |   |   |   |   |   |
|-------|-----------------------------|---|---|---|---|---|---|
| 1     | SZCZEPANIAK Kamila          | * | * | * | * | 7 | 4 |
| 2     | LUCHOWSKA Mariola           | * | * | * | * | 5 | 7 |
| 3     | ADAMOWSKA Agnieszka Mariola | * | * | * | * | 1 | 3 |
| 4     | KRAJNIK-DAMAZYN Agnieszka   | * | * | * | * | 1 | 3 |
| 5     | LUBAWY Daniel Piotr         | * | * | * | * | 3 | 3 |
| 6     | STEFANOWICZ Marcin Andrzej  | * | * | * | * | * | 8 |
| Razem |                             | * | * | * | 1 | 9 | 8 |

**Uwaga!** Suma głosów oddanych na wszystkich kandydatów z danej listy (rubryka „Razem”) równa się liczbie głosów ważnych oddanych na tę listę. Wyjątek od tej zasady może dotyczyć listy, na której znajduje się nazwisko kandydata skreślonego z listy.

**Lista nr 18 — KWW MARIUSZ PIOTRKOWSKI GMINA SZUBIN RAZEM**

|  |   |   |   |   |   |   |
|--|---|---|---|---|---|---|
| Liczba głosów ważnych oddanych na listę: | * | * | * | 7 | 2 | 4 |
|--|---|---|---|---|---|---|

**Na poszczególnych kandydatów z tej listy oddano następujące liczby głosów ważnych:**

|       |                            |   |   |   |   |   |   |
|-------|----------------------------|---|---|---|---|---|---|
| 1     | CIESIELSKI Tadeusz         | * | * | * | 1 | 1 | 0 |
| 2     | KATAFIASZ Elżbieta         | * | * | * | 1 | 4 | 1 |
| 3     | BOROWIAK Radosław          | * | * | * | 1 | 7 | 1 |
| 4     | BONCZYŃSKA Daria Magdalena | * | * | * | * | 1 | 6 |
| 5     | BORUCH Danuta Maria        | * | * | * | * | 8 | 5 |
| 6     | TABUŁA Andrzej Marian      | * | * | * | * | 2 | 1 |
| 7     | WOLNIK Andrzej Jan         | * | * | * | 1 | 8 | 0 |
| Razem |                            | * | * | * | 7 | 2 | 4 |

**Uwaga!** Suma głosów oddanych na wszystkich kandydatów z danej listy (rubryka „Razem”) równa się liczbie głosów ważnych oddanych na tę listę. Wyjątek od tej zasady może dotyczyć listy, na której znajduje się nazwisko kandydata skreślonego z listy.

12. Spośród komitetów wyborczych mających zarejestrowaną listę w okręgu warunek uzyskania co najmniej 5% głosów ważnych w skali gminy, tj. co najmniej 471 głosów, i prawo do uczestniczenia w podziale mandatów w okręgu uzyskały listy następujących komitetów wyborczych:

|                |  |     |
|----------------|--|-----|
| 1) lista nr 15 | KW SZUBIŃSKA INICJATYWA SAMORZĄDOWA        | 532 |
| 2) lista nr 16 | KWW KAROLINY DOMŻAŁY-KACZMAREK             | 224 |
| 3) lista nr 17 | KWW ARTUR MICHAŁAK WSPÓLNA GMINA SZUBIN    | 198 |
| 4) lista nr 18 | KWW MARIUSZ PIOTRKOWSKI GMINA SZUBIN RAZEM | 724 |

Podział mandatów między listy kandydatów

13. Wyliczenie ilorazów wyborczych dla poszczególnych list kandydatów uczestniczących w podziale mandatów jest następujące (z dokładnością do czterech miejsc po przecinku):

**Lista nr 15**

Liczba głosów oddanych na listę nr 15 —  $X = 532$

Wyliczone ilorazy wyborcze:

- X:1 = 532,0
- X:2 = 266,0
- X:3 = 177,3333
- X:4 = 133,0
- X:5 = 106,4
- X:6 = 88,6667
- X:7 = 76,0
- X:8 = 66,5
- X:9 = 59,1111

**Lista nr 16**

Liczba głosów oddanych na listę nr 16 —  $X = 224$

Wyliczone ilorazy wyborcze:

- X:1 = 224,0
- X:2 = 112,0
- X:3 = 74,6667
- X:4 = 56,0
- X:5 = 44,8
- X:6 = 37,3333
- X:7 = 32,0
- X:8 = 28,0
- X:9 = 24,8889

**Lista nr 17**

Liczba głosów oddanych na listę nr 17 —  $X = 198$

Wyliczone ilorazy wyborcze:

- X:1 = 198,0
- X:2 = 99,0
- X:3 = 66,0
- X:4 = 49,5
- X:5 = 39,6
- X:6 = 33,0
- X:7 = 28,2857
- X:8 = 24,75
- X:9 = 22,0

**Lista nr 18**

Liczba głosów oddanych na listę nr 18 —  $X = 724$

Wyliczone ilorazy wyborcze:

- X:1 = 724,0
- X:2 = 362,0
- X:3 = 241,3333
- X:4 = 181,0
- X:5 = 144,8

Handwritten signatures and names of candidates for lists 15, 16, 17, and 18. The names are written in cursive and include: 'ohy', 'Kaczmarek', 'Karolina', 'Michalak', 'Piotrkowski', 'Razem', 'Szubińska', 'Artur', 'Mariusz', 'Szubińska', 'Razem'.

X:6 = 120,6667  
X:7 = 103,4286  
X:8 = 90,5  
X:9 = 80,4444

14. Szereg kolejno największych liczb (ilorazów wyborczych) jest następujący:

- 1) 724,0 odpowiada liście nr 18
- 2) 532,0 odpowiada liście nr 15
- 3) 362,0 odpowiada liście nr 18
- 4) 266,0 odpowiada liście nr 15
- 5) 241,3333 odpowiada liście nr 18
- 6) 224,0 odpowiada liście nr 16


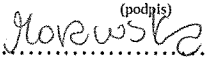
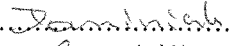
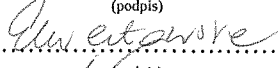
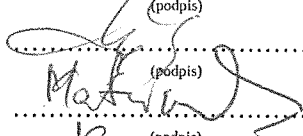

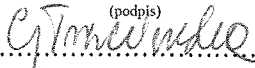
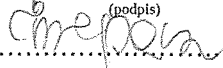
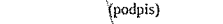
~~15. W związku z tym, iż ilorazy wyborcze równe ostatniej z liczb uszeregowanych (upoważniającej do przyznania mandatu) uzyskały lista nr ..., lista nr ..., pierwszeństwo do otrzymania mandatu uzyskała lista nr ..., na którą oddano najwięcej głosów.~~

~~16. W związku z tym, iż ilorazy wyborcze równe ostatniej z liczb uszeregowanych (upoważniającej do przyznania mandatu) uzyskały lista nr ..., lista nr ... i oddano na nie równą liczbę głosów, pierwszeństwo do otrzymania mandatu uzyskała lista nr ..., na którą w większej liczbie obwodów oddano większą liczbę głosów.~~

~~17. Ponieważ pierwszeństwa do otrzymania mandatu nie można ustalić w sposób opisany w pkt 15 i 16 pierwszeństwo do uzyskania mandatu przez listę nr ..., listę nr ... Komisja ustaliła w trybie losowania i mandat przypadł liście nr ....~~

Przy sporządzeniu protokołu obecni byli członkowie Komisji:

- 1) Michalak Renata Stanisława - Przewodniczący
- 2) Morawska Joanna - Zastępca Przewodniczącego
- 3) Dominiak Jarosław Jerzy - Członek
- 4) Elwertowska Barbara - Członek
- 5) Maciejewski Jerzy Kazimierz - Członek
- 6) Matwiejczyk Edward Stefan - Członek
- 7) Rucińska Anna - Członek
- 8) Trzecińska Gabriela - Członek
- 9) Trzepacz Wioletta Ewa - Członek

  
.....  
(podpis)  
  
.....  
(podpis)  
  
.....  
(podpis)  
  
.....  
(podpis)  
  
.....  
(podpis)  
  
.....  
(podpis)  
  
.....  
(podpis)  
  
.....  
(podpis)  
  
.....  
(podpis)

