

**Protokół nr 24/21**  
**z posiedzenia Komisji Gospodarki Komunalnej,**  
**Mieszkańcowej, Ładu i Porządku Publicznego**  
**Rady Miejskiej w Szubinie**

23 marca 2021 r.  
/data/

We wtorek 23 marca 2021 roku w godz. od 15.30 do 16.00 odbyło się posiedzenie Komisji Gospodarki Komunalnej, Mieszkańcowej, Ładu i Porządku Publicznego Rady Miejskiej w Szubinie pod przewodnictwem pana **Marka Gajewskiego**.

W związku z obecną sytuacją epidemiczną posiedzenie komisji odbyło się w trybie zdalnym.

Członkowie komisji zostali poinformowani o posiedzeniu mailowo przez pracownika biura rady.

W zdalnym posiedzeniu uczestniczyli członkowie komisji w składzie:

1. Gajewski Marek - Przewodniczący Komisji,
2. Borowiak Radosław,
3. Danielewski Roman,
4. Kasprzak Remigiusz,
5. Michalak Artur,
6. Rejment Maciej.

Ponadto za pośrednictwem komunikatora internetowego, obecni byli:

1. Mariusz Piotrkowski – Burmistrz Szubina,
2. Wioletta Borys – Stachowiak – Zastępca Burmistrza Szubina,
3. Iwona Kubiak – dyrektor Wydziału Ochrony Środowiska i Rolnictwa.

**Tematem posiedzenia było:**

1. Informacja o stanie bezpieczeństwa i porządku publicznego na terenie gminy Szubin za 2020 rok (Państwowa Straż Pożarna, Komenda Policji, Prokuratura).
2. Omówienie materiałów na sesję z zakresu działalności komisji.
3. Sprawy bieżące.

Protokolantem na posiedzeniu był pan **Radosław Borowiak**.

Przewodniczący komisji pan **Marek Gajewski** przywitał wszystkich serdecznie i przedstawił porządek posiedzenia. Porządek posiedzenia został / nie został\* przyjęty bez zastrzeżeń. ~~Zastrzeżenia stanowią załącznik nr .... do protokołu.~~

Na podstawie zdalnej obecności (logowania radnych) stwierdzono / ~~nie stwierdzono~~\*  
quorum członków komisji wymagane do opiniowania projektów uchwał Rady Miejskiej.

Przewodniczący przedstawił protokół nr 23/21 z poprzedniego posiedzenia komisji.  
Protokół przyjęto bez uwag / z uwagami\*. ~~Uwagi stanowią załącznik nr... do protokołu.~~

### **Omawiane tematy posiedzenia**

Przewodniczący przedstawił projekt uchwały w sprawie miejscowego planu zagospodarowania przestrzennego w obrębach ewidencyjnych: Ciężkowo, Wrzosa i Retkowo, gmina Szubin. Radni dyskutowali w sprawie powstania projektowanego wodociągu na powyższym terenie i zaopiniowali projekt pozytywnie.

Następnie w sprawie opracowania regulaminu dostarczania wody i odprowadzania ścieków na terenie gminy Szubin wypowiedziała się Pani Iwona Kubiak – dyrektor WOŚiR. Członkowie komisji zapoznali się z powyższym tematem i także zaopiniowali w/w projekt pozytywnie.

W dalszej części posiedzenia radni podjęli dyskusję odnośnie projektu uchwały w sprawie określenia sezonu kąpielowego oraz wykazu kąpielisk na obszarze gminy Szubin. Na wszelkie pytania odpowiedzi udzielił Burmistrz Szubina. Po otrzymaniu wszystkich wyjaśnień, radni jednogłośnie zaopiniowali pozytywnie w/w projekt uchwały.

Podczas posiedzenia Przewodniczący komisji przedstawił informacje o stanie bezpieczeństwa i porządku publicznego na terenie gminy Szubin za 2020 rok przygotowane przez komendanta PSP, komendanta Policji oraz prokuratora Prokuratury Rejonowej. Informacje zostały przyjęte bez zastrzeżeń.

Na zakończenie posiedzenia radni dyskutowali w temacie składowiska odpadów znajdującego się w miejscowości Rynarzewo. W powyższym temacie głos zabrała pani Iwona Kubiak, która wyjaśniła, że powstanie powyższego wysypiska związane jest z budową drogi S-5.

### **Sprawy bieżące i wnioski wysunięte przez Komisję.**

Lp.	Treść wniosku / sprawy	Uwagi
1.	----	

### Głosowanie w sprawie opinii nad projektami uchwał.

Lp.	Tytuł projektu uchwały/informacji	Głosowanie		
		za	przeciw	wstrzymał się
1.	w sprawie opracowania i przekazania do zaopiniowania organowi regulacyjnemu projektu zmiany regulaminu dostarczania wody i odprowadzania ścieków na terenie gminy Szubin. (projekt_2)	6	-	-
2.	w sprawie nadania nazwy drodze wewnętrznej, położonej w miejscowości Kołaczkowo, gm. Szubin. (projekt_4)	6	-	-
3.	w sprawie nadania nazwy drodze wewnętrznej, położonej w miejscowości Kowalewo, gm. Szubin. (projekt_5)	6	-	-
4.	w sprawie określenia sezonu kąpielowego oraz wykazu kąpielisk na obszarze Gminy Szubin w 2021 r. (projekt_6)	6	-	-
5.	w sprawie miejscowego planu zagospodarowania przestrzennego w obrębach ewidencyjnych: Ciężkowo, Wrzosa i Retkowo, gmina Szubin. (projekt_7)	6	-	-


### Omówione informacje/analizy/sprawozdania itp.

Lp.	Tytuł	przyjęto	nie przyjęto
1.	Państwowa Straż Pożarna – informacja o stanie bezpieczeństwa i porządku publicznego na terenie gminy Szubin za 2020 rok	6	
2.	Komenda Policji – informacja o stanie bezpieczeństwa i porządku publicznego na terenie gminy Szubin za 2020 rok	6	
3.	Prokuratura – informacja o stanie bezpieczeństwa i porządku publicznego na terenie gminy Szubin za 2020 rok	6	

Po wyczerpaniu porządku posiedzenia przewodniczący komisji podziękował wszystkim za obecność i zakończył spotkanie.


Na tym posiedzenie komisji oraz protokół zakończono.

Protokolant



/Imię i nazwisko/

Przewodnicząca Komisji



/Imię i nazwisko/

\* niepotrzebne skreślić

**Wykaz załączników do protokołu**

L.p.	Nazwa załącznika
1.	Państwowa Straż Pożarna - informacja o stanie bezpieczeństwa i porządku publicznego na terenie gminy Szubin za 2020 rok
2.	Komenda Policji - informacja o stanie bezpieczeństwa i porządku publicznego na terenie gminy Szubin za 2020 rok
3.	Prokuratura - informacja o stanie bezpieczeństwa i porządku publicznego na terenie gminy Szubin za 2020 rok

Załącznik Nr .....<sup>1</sup>.....  
do protokołu Nr .....<sup>24/21</sup>.....  
z dnia .....<sup>23.03.2021r.</sup>.....

# Stan ochrony przeciwpożarowej na terenie Gminy Szubin za rok 2020

Opracował: Robert Kłós  
22.03.2021r

## Rozdział 1. Operacyjne zabezpieczenie gminy Szubin

Na terenie gminy Szubin zlokalizowane są i funkcjonują:

- Jednostka Ratowniczo - Gaśnicza Państwowej Straży Pożarnej w Szubinie,
- 1 Krajowa Baza Sprzętu Specjalistycznego w JRG Szubin,
- 3 Jednostki OSP typu "S" włączonych do Krajowego Systemu Ratowniczo-Gaśniczego,
- 5 Jednostek OSP typu "S" poza KSRG
- Teren gminy Szubin uzgodniony jest jako teren działania Komendy Powiatowej PSP w Nakle, która dysponuje licznymi siłami i środkami własnymi oraz OSP z ościennych gmin.

### 1.1 Stan bazy sprzętowej Państwowej Straży Pożarnej.

**Tabela 1.** Sprzęt samochodowy na wyposażeniu Jednostki Ratowniczo-Gaśniczej w Szubinie.

<i>Lp.</i>	<i>Jednostka</i>	<i>Miejscowość</i>	<i>Marka pojazdu</i>	<i>Rodzaj pojazdu</i>
1.	JRG	Szubin	Nissan	Rozpoznawczy
2.	JRG	Szubin	Renault	Gaśniczy średni
3.	JRG	Szubin	Mercedes	Gaśniczy ciężki
4.	JRG	Szubin	Iveco	Ratownictwa technicznego
5.	JRG	Szubin	Jelcz	Kontenerowy
6.	JRG	Szubin	Mercedes	Podnośnik
7.	JRG	Szubin	Iveco	Kontenerowy
8.	JRG	Szubin	Renault	Kontenerowy
9.	JRG	Szubin	Mercedes	Kwatermistrzowski

### 1.2 Stan bazy sprzętowej ochotniczych straży pożarnych.

**Tabela 2.** Sprzęt samochodowy na wyposażeniu jednostek OSP Krajowego Systemu Ratowniczo-Gaśniczego.

<i>Lp.</i>	<i>Jednostka</i>	<i>Miejscowość</i>	<i>Marka pojazdu</i>	<i>Rodzaj pojazdu</i>
1.	OSP	Szubin	Ford Renault Star	Gaśniczy lekki z motopompą Gaśniczy średni Gaśniczy średni
2.	OSP	Królikowo	Man/Star	Gaśniczy średni
3.	OSP	Rynarzewo	Renault Ford Ford	Gaśniczy średni Rozpoznawczo ratowniczy Ratownictwa wodnego

**Tabela 3.** Sprzęt samochodowy na wyposażeniu jednostek OSP spoza Krajowego Systemu Ratowniczo-Gaśniczego.

<i>Lp.</i>	<i>Jednostka</i>	<i>Miejscowość</i>	<i>Marka pojazdu</i>	<i>Rodzaj pojazdu</i>
1.	OSP	Chomętowo	Star/Man	Gaśniczy średni
2.	OSP	Słonawy	Renault	Gaśniczy średni
3.	OSP	Tur	Iveco Ford	Gaśniczy średni Gaśniczy lekki z motopompą
4.	OSP	Ciężkowo	Iveco	Gaśniczy lekki ze zbiornikiem i motopompą
5.	OSP	Wąsosz	Volkswagen	Gaśniczy lekki z motopompą

### 1.3 Średni wiek wyposażenia bazy sprzętowej PSP i OSP

**Tabela 4.** Średni wiek samochodów Państwowej Straży Pożarnej.

<i>Lp.</i>	<i>Jednostka</i>	<i>Ilość pojazdów</i>	<i>Średni wiek pojazdów ( w latach)</i>
3.	JRG w Szubinie	5	11
4.	KBSS Szubin	4	16
	<b>Ogółem</b>	<b>19</b>	<b>11</b>

**Tabela 5.** Średni wiek samochodów jednostek ochotniczych straży pożarnych.

<i>Lp.</i>	<i>Gmina</i>	<i>Ilość pojazdów w jednostkach OSP</i>		<i>Średni wiek pojazdów (w latach)</i>		
		<b>KSRG</b>	<b>Spoza KSRG</b>	<b>KSRG</b>	<b>Spoza KSRG</b>	<b>Łącznie pojazdy</b>
1.	Szubin	7	7	15	14	14

### 1.4 Grupy Specjalistyczne.

Na terenie powiatu nakielskiego w strukturach Państwowej Straży Pożarnej nie funkcjonują specjalistyczne grupy ratownicze. W przypadku zdarzeń w zakresie

ratownictwa chemiczno-ekologicznego, ratownictwa wodno-nurkowego czy ratownictwa wysokościowego, dysponowanie na teren powiatu realizuje się za pośrednictwem Stanowiska Kierowania Komendanta Wojewódzkiego. Alarmowane są grupy specjalistyczne z terenu powiatu bydgoskiego, wchodzące w skład Centralnego Odwołu Operacyjnego. Jednostki Ratowniczo-Gaśnicze z Nakła i Szubina w działaniach z wymienionych specjalizacji realizują w zakresie podstawowym.

### **1.5 Ćwiczenia taktyczne jednostek ochrony przeciwpożarowej.**

W roku 2020 r. na terenie powiatu nakielskiego zorganizowano 8 ćwiczeń taktycznych dla jednostek Państwowej Straży Pożarnej i ochotniczych straży pożarnych. W ćwiczeniach uczestniczyło ogółem 14 zastępów (JRG Nakło - 4 ćwiczenia, 5 zastępów, JRG Szubin – 4 ćwiczenia, 6 zastępów).

W sierpniu 2020 na terenie leśnictwa Wieszki zorganizowano inspekcję gotowości operacyjnej oraz ćwiczenia dla Plutonu Nakło z Kompanii Krajniak WOO, w skład którego wchodzi zastępy OSP Nakło, OSP Kcynia i OSP Szubin.

Podstawowym celem wszystkich ćwiczeń było:

- zapoznanie strażaków z zagrożeniami pożarowymi lub innymi głównie na terenach leśnych,
- doskonalenie zasad organizacji działań gaśniczych,
- doskonalenie rozpoznania terenów leśnych w powiecie nakielskim,
- sprawdzenie gotowości bojowej jednostek oraz pododdziałów wchodzącego w skład WOO, jak również wypracowanie właściwych zasad współdziałania służb ratowniczych podczas likwidacji dużych skomplikowanych zagrożeń pożarowych,
- zapoznanie ze standardami postępowania w zakresie budowy układów pompowo – węzowych zaopatrzenia wodnego w oparciu o możliwości taktyczno – techniczne plutonu wsparcia kompanii gaśniczej ksrg.

### **1.6 Środki finansowe na funkcjonowanie jednostek OSP.**

Jednym ze źródeł finansowania jednostek OSP jest dotacja celowa uzyskana budżetu państwa na zakup specjalistycznego wyposażenia, sprzętu ratowniczo - gaśniczego i pojazdów ratowniczych. Dotacja dla jednostek OSP z terenu powiatu nakielskiego przekazana za pośrednictwem Komendy Wojewódzkiej PSP w Toruniu w roku 2020 wyniosła 1.477.469,00 zł.

Wybrany sprzęt zakupiony w ramach dotacji:

- zakup 3 średnich samochodów ratowniczo-gaśniczego dla jednostek OSP Sadki, Rynarzewo, Dziewierzewo;
- armatura wodna i pianowa (węże tłoczne, ssawne, gaśnicze, prądownice),
- sprzęt ochrony indywidualnej oraz odzież specjalna (kominiarki, rękawice, pasy strażackie, obuwie specjalne),
- sprzęt łączności,

- remonty remiz, w tym wymiana bram garażowych, instalacji sanitarnych, elektrycznych, malowanie.

**Tabela 6.** Wykaz środków finansowych przekazanych na funkcjonowanie OSP w KSRG na terenie gminy Szubin

<b>GMINA</b>	<b>ROK</b>	<b>Koszt całkowity realizacji zadania przy udziale środków KSRG</b>	Środki z puli KSRG	Środki gminne, środki własne OSP, inne
Szubin	2018	<b>22.782,84</b>	22.578	134,35
	2019	<b>31.008,58</b>	26.260	4.748,58
	2020	<b>825.743,14</b>	578.115	247.628,14

Kolejnym istotnym źródłem wsparcia jednostek OSP była w br. dotacja celowa na zadanie pn. „Przygotowanie jednostek ochotniczych straży pożarnych do działań ratowniczo-gaśniczych”. Środki finansowe pochodzące z Ministerstwa Spraw Wewnętrznych i Administracji przekazano do jednostek OSP za pośrednictwem Komendy Głównej PSP. W bieżącym roku na potrzeby jednostek OSP z powiatu nakielskiego przekazano kwotę 56.550,00 złotych. W ramach otrzymanych środków finansowych 8 jednostek, które spełniały kryteria, otrzymały dofinansowanie na zakupy m.in. środków ochrony indywidualnej, sprzęt ratowniczo gaśniczy, remonty strażnic a także środków trwałych. W tabeli poniżej przedstawiono kwoty przekazanych dotacji pochodzących ze środków MSWiA w roku 2020.

**Tabela 7.** Środki finansowe przekazane dla jednostek OSP z dotacji MSWiA w roku 2020 – gmina Szubin

<b>Lp</b>	<b>Jednostka OSP</b>	<b>Gmina</b>	<b>Kwota dotacji w złotych</b>	<b>Koszt całkowity zadania w złotych</b>
1.	Chomętowo	Szubin	3.894	<b>3.940</b>
2.	Słonawy		4.217	<b>4.217</b>
3.	Tur		6.350	<b>10.573,88</b>
		Razem	<b>14.461,00</b>	<b>18.730,88</b>

Trzecią kolejną dotacją dla jednostek OSP było wsparcie organizacji obozów MDP. Z uwagi na fakt, iż organizacja ww. została zawieszona środki finansowe zostały przekazane na cele jednostek OSP z poza KSRG. Beneficjentami została OSP w Bninie oraz Turze. Kwota dotacji wynosiła po 4184,00 zł na każdą jednostkę. Łączna kwota zadania wyniosła 8488,25zł. Środki zostały wykorzystane na zakup sprzętu dla MDP oraz aparat powietrzny.

Całkowity koszt wykonanych zadań realizowanych w roku 2020 w powiecie nakielskim dla Ochotniczych Straży Pożarnych wyniósł **2.584.616,00 zł.**

## Rozdział 2.      Statystyki zdarzeń

W wyniku przeprowadzonej analizy, w roku 2020 roku na terenie powiatu nakielskiego zanotowano 1396 zdarzenia, co w porównaniu do analogicznego okresu 2019 roku, w którym odnotowano 1322 zdarzeń daje wzrost interwencji na poziomie +5,6%. Spadek interwencji nastąpił wśród pożarów, gdzie w roku 2019 odnotowano 377 interwencje, natomiast w 2020 roku łącznie 230 - spadek o 39 %. Wśród miejscowych zagrożeń odnotowaliśmy wzrost z 871 zdarzeń w 2019 r. do poziomu 1082 zdarzeń w 2020 r. - wzrost ilości o 24 %. Również odnotowaliśmy wzrost alarmów fałszywych tj.: w 2020 roku 84 interwencje, a w 2019 roku 74 co powoduje wzrost o 13,5 %.

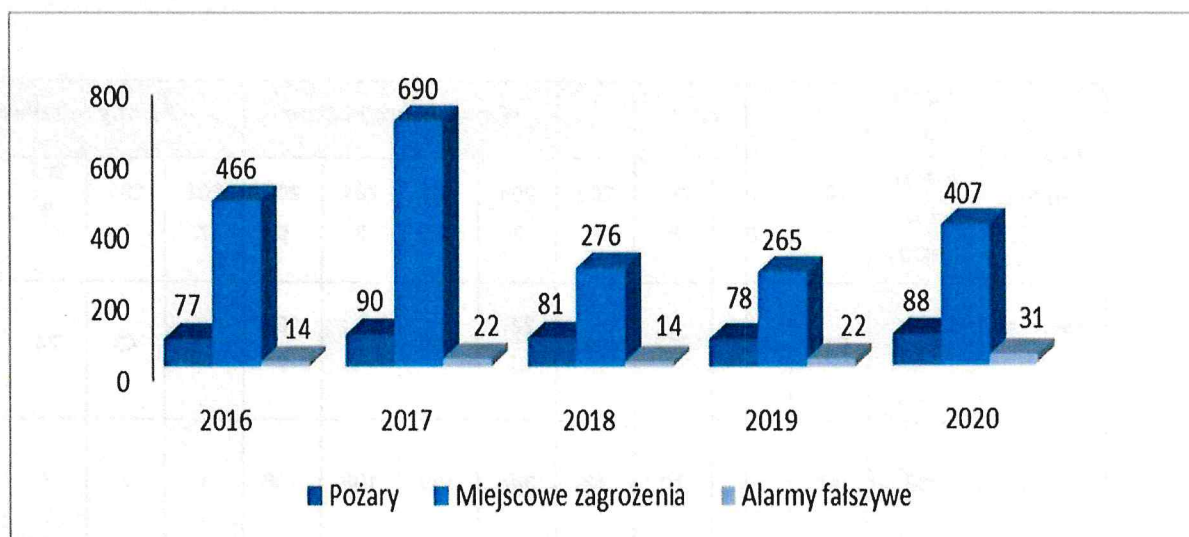
**Tabela 8.** Statystyka zdarzeń na terenie gm. Szubin w 2019 i 2020 r.

Rodzaj zdarzenia	Liczba zdarzeń w roku 2020	Liczba zdarzeń w roku 2019	Różnica	
	Ogółem	Ogółem		
<b>Pożary</b>	<b>78</b>	<b>88</b>	<b>- 10</b>	<b>- 12,8%</b>
<b>Miejscowe zagrożenia</b>	<b>407</b>	<b>265</b>	<b>+142</b>	<b>+ 34,9%</b>
<b>Alarmy fałszywe</b>	<b>31</b>	<b>22</b>	<b>+ 9</b>	<b>+ 29,0%</b>
<b>Ogółem</b>	<b>516</b>	<b>375</b>	<b>+ 141</b>	<b>+ 27,3%</b>

**Tabela 9.** Pożary, miejscowe zagrożenia, alarmy fałszywe w rozbiściu na poszczególne gminy 2017-2020.

Powiat/ Gmina	Ogółem zdarzeń w 2020	Pożary				Miejscowe zagrożenia				Alarmy fałszywe			
		2017	2018	2019	2020	2017	2018	2019	2020	2017	2018	2019	2020
<b>Nakielski</b>	<b>1396</b>	279	354	377	230	2275	909	871	1082	76	43	74	84
Kcynia	189	47	84	70	43	345	150	108	136	4	7	7	10
Mrocza	117	27	32	17	19	308	108	99	89	9	5	8	9
Nakło	500	95	122	169	75	787	295	332	393	38	13	35	32
Sadki	74	20	35	33	15	145	80	66	57	3	4	2	2
Szubin	516	90	81	88	78	690	276	265	407	22	14	22	31

**Wykres 1.** Liczba zdarzeń w gm. Szubin, lata 2016-2020.



**Tabela 10.** Przypuszczalne przyczyny powstania pożarów w 2020 roku.

Podział administracyjny	Kcynia	Mrocza	Nakło nad Notecią	Sadki	Szubin	Razem	% powiat
<b>OGÓŁEM</b>	<b>43</b>	<b>19</b>	<b>75</b>	<b>15</b>	<b>78</b>	<b>230</b>	
Nieostrożność Osób Dorosłych (NOD) przy posługiwaniu się ogniem otwartym, w tym papierosy, zapalniczki	11	7	23	3	20	64	27,83
NOD przy wypalaniu pozostałości roślinnych na polach	0	0	2	0	1	3	1,30
NOD przy posługiwaniu się substancjami łatwopalnymi i pirotechnicznymi	0	0	0	0	0	0	0
NOD przy prowadzeniu prac pożarowo-niebezpiecznych	1	0	0	0	0	1	0,43
NOD w pozostałych przypadkach	0	1	2	0	4	7	3,04
Nieostrożność Osób Nieletnich (NON) przy posługiwaniu się ogniem otwartym, w tym papierosy, zapalniczki	0	0	0	0	0	0	0
Wady urządzeń i instalacji elektrycznych, w szczególności przewody, osprzęt oświetlenia, odbiorniki bez urządzeń grzewczych	2	1	4	0	2	9	3,91
Nieprawidłowa eksploatacja urządzeń i instalacji elektrycznych	0	0	0	0	0	0	0
Wady urządzeń ogrzewczych na paliwo stałe	0	0	0	0	2	2	0,87

Nieprawidłowa eksploatacja urządzeń ogrzewczych na paliwo stałe	8	3	18	7	16	52	22,61
Nieprawidłowa eksploatacja urządzeń ogrzewczych na paliwo gazowe	0	0	1	0	0	1	0,43
Wady urządzeń mechanicznych	1	0	0	2	0	3	1,30
Nieprawidłowa eksploatacja urządzeń mechanicznych	0	0	0	0	0	0	0
Wady środków transportu	3	0	5	0	6	14	6,09
Samozapalenia biologiczne	0	0	0	0	0	0	0
Wyładowania atmosferyczne	0	0	0	0	0	0	0
Podpalenia (umyślnie) w tym akty terroru	13	5	12	2	21	53	23,06
Inne przyczyny	3	2	7	0	6	18	7,83
Nieustalone	1	0	1	1	0	3	1,30

### Pożary w 2020 wg grup obiektowych:

Uprawy, rolnictwo	58	25,21 %
Inne obiekty	66	28,70 %
Obiekty mieszkalne	71	30,87 %
Lasy (państwowe i prywatne)	15	6,52 %
Środki transportu	15	6,52 %
Obiekty produkcyjne	2	0,87 %
Obiekty użyteczności publicznej	2	0,87 %
Obiekty magazynowe	1	0,44 %
Razem	230	100 %

**Tabela 11.** Przepuszczalne przyczyny powstania miejscowych zagrożeń w 2020 roku.

Podział administracyjny	Kcynia	Mrocza	Nakło nad Notecią	Sadki	Szubin	Razem	% powiat
<b>OGÓŁEM</b>	<b>136</b>	<b>88</b>	<b>395</b>	<b>57</b>	<b>406</b>	<b>1082</b>	
Inne przyczyny	44	15	119	6	77	261	24,12%
Niezachowanie zasad bezpieczeństwa ruchu środków transportu	23	7	88	17	74	209	19,31%
Huragany, silne wiatry, tornada	22	21	45	14	58	160	14,78%
Nietypowe zachowania się zwierząt, owadów stwarzające zagrożenie	22	19	25	13	36	115	10,62%
Celowe działanie człowieka	16	19	75	0	127	237	21,90%
Wady środków transportu	2	2	11	2	4	21	1,94%
Nieprawidłowa eksploatacja urządzeń ogrzewczych (innych niż elektryczne)	2	0	4	1	3	10	0,92%
Wady urządzeń i instalacji gazowych, w szczególności: zbiorniki, przewody, odbiorniki gazu	1	0	5	0	1	7	0,64%

Wady urządzeń ogrzewczych (innych niż elektryczne)	0	2	1	0	0	3	0,27%
Gwałtowne opady atmosferyczne	0	0	5	0	20	25	2,31%
Wady urządzeń i instalacji elektrycznych, w szczególności: przewody, osprzęt oświetlenia, odbiorniki bez urządzeń grzewczych	0	0	2	1	0	3	0,27%
Nieprawidłowa eksploatacja środków transportu	0	1	0	0	1	2	0,18%
Niewłaściwe zabezpieczenie hodowanych zwierząt, owadów, gadów, ptaków	0	0	0	1	0	1	0,09%
Akcje terrorystyczne	0	0	2	0	0	2	0,18%
Nieumyślne działanie człowieka	3	1	9	1	3	17	1,57%
Wady urządzeń mechanicznych	1	1	0	0	0	2	0,18%
Wady procesów technologicznych	0	0	0	0	0	0	0%
Wady konstrukcji budowlanych	0	0	0	0	0	0	0%
Nieustalone	0	0	1	0	0	1	0,09%
Nieprawidłowa eksploatacja urządzeń gazowych	0	0	1	0	0	1	0,09%
Uszkodzenia sieci i instalacji przesyłowych, doprowadzających, odprowadzających media komunalne i technologiczne (w opisie należy podać, jakie medium)	0	0	1	1	2	4	0,36%
Nieprawidłowe zabezpieczenie wykopów, studni, włazów itp.	0	0	0	0	0	0	0%
Wady zbiorników ciśnieniowych	0	0	1	0	0	1	0,09%
Uszkodzenia, zaniedbania w utrzymaniu szlaków komunikacyjnych	0	0	0	0	0	0	0%

**Tabela 12.** Miejscowe zagrożenia w 2020 wg grup obiektowych powstały:

Inne obiekty	345	32%
Środki transportu	247	23%
Obiekty mieszkalne	273	25%
Obiekty użyteczności publicznej	190	17%
Uprawy, rolnictwo	15	1%
Obiekty produkcyjne	10	1%
Obiekty magazynowe	0	0%
Lasy (państwowe i prywatne)	2	0%
Razem	1082	100 %

Analiza wykazała, że do zdarzeń drogowych na szlakach komunikacyjnych na terenie powiatu nakielskiego w 2020 r. najczęściej dochodziło:

1. Droga Krajowa nr 10
  - 50
2. Droga Wojewódzka nr 241
  - 48
3. Droga Krajowa nr 5
  - 40
4. Droga Wojewódzka 246
  - 41
5. Droga Wojewódzka 247
  - 15
6. Droga Wojewódzka 243
  - 5

**Tabela 13.** Statystyka ofiar śmiertelnych i rannych podczas wszystkich zdarzeń w 2019 i 2020 roku na terenie gminy Szubin

<b>Gmina</b>		<b>2019</b>	<b>2020</b>	<b>Różnica +/-</b>
Szubin	Ranni	71	69	-2
	Ofiary śmiertelne	4	4	0
<b>Powiat</b>	<b>Ranni</b>	<b>185</b>	<b>183</b>	<b>- 2</b>
	<b>Ofiary śmiertelne</b>	<b>16</b>	<b>19</b>	<b>+ 3</b>

Załącznik Nr 2  
do protokołu Nr 24/21  
z dnia 23.03.2021.

EGZ. NR 1...



# ■ INFORMACJA

KOMENDANTA KOMISARIATU POLICJI  
W SZUBINIE  
O  
STANIE

## BEZPIECZEŃSTWA I PORZĄDKU PUBLICZNEGO

NA TERENIE MIASTA I GMINY SZUBIN  
w 2020 ROKU

# I. Pion kryminalny.

## 1. OCENA ZAGROŻENIA PRZESTĘPCZOŚCIĄ I WYNIKI PRACY WYKRYWCZEJ

Porównując analizowany rok 2020 do 2019 roku w obszarze szerokorozumianego stanu bezpieczeństwa i porządku publicznego na terenie miasta i gminy Szubin należy zauważyć, że w 2020 roku w stosunku do roku 2019 nastąpił niewielki wzrost ogólnego poziomu przestępczości.

Powyższa teza posiada swoje odzwierciedlenie w statystyce ogólnej liczby wszczętych postępowań, z której wynika, że w 2020 roku na terenie działania Komisariatu Policji w Szubinie odnotowano 402 czyny przestępcze ( RSD – 521 ), natomiast w 2019 roku takich czynów było 382 ( RSD 563 ).

Stosunek ilości przestępstw stwierdzonych z roku 2020 do roku 2019 daje nam obraz dynamiki na poziomie **105,23 %** ( we wszczętych RSD – **92,53 %** ).

Kolejnym elementem bardzo ważnym przy ocenie pracy Policji jest wykrywalność przestępstw. W 2020 roku wyniosła ona ogółem **71,46 %** ( pełen katalog ) co stanowi wzrost o **0,89 %** w porównaniu do roku 2019 ( **70,57 %** ).

Dane dotyczące wszczęć, ich dynamiki oraz wskaźnika wykrywalności obrazuje poniższa tabela.

Lp.	PRZESTĘPSTWA, (RSD)		WSKAŹNIK DYNAMIKI(%)		WYKRYWALNOŚĆ (%)	
	2020 r.	2019 r.	2020 r.	2019 r.	2020 r.	2019 r.
	402	382	105,23	91,82		
	521	563	92,53	105,63	71,46	70,57

Jednym z podstawowych elementów oceny każdej jednostki Policji oraz najważniejszym czynnikiem, który wpływa na poziom poczucia bezpieczeństwa obywateli jest rozmiar przestępczości o charakterze kryminalnym - pospolitej czyli tej najdokuczliwszej dla społeczeństwa, a w szczególności ilość odnotowanych w tym zakresie czynów stwierdzonych, które pokazują poziom rzeczywistej przestępczości. Wspomniana wyżej przestępczość pospolita - najdokuczliwsza dla przeciętnego obywatela to przestępstwa kryminalne podzielone na siedem kategorii, na które składają się:

- kradzież rzeczy;
- kradzież samochodu;
- kradzież z włamaniem;
- rozbój;
- bójka;
- uszkodzenie mienia;
- uszczerbek na zdrowiu.

Wykrywalność, dynamika oraz postępowania wszczęte w 2020 roku:

L.p.	Kategoria	Ilość wszczętych postępowań	Wykrywalność %	Dynamika
1	Kradzież mienia	50	22,73	84,75
2	Kradzież pojazdu	5	0,00	250,00
3	Kradzież z włamaniem	27	19,23	65,85
4	Uszkodzenie rzeczy	26	34,62	144,44
5	Uszczerbek na zdrowiu	6	100,00	75,00
6	Rozboje	1	50,00	100,00
7	Bójki i pobicia	0	100,00	-
8	Gospodarcze	48	37,84	87,27
9	17x7	110	29,81	85,27
10	Kryminalne	354	68,12	91,24
11	narkotyki	11	87,50	57,89
12	Pełny katalog	506	71,46	93,53
Wskaźnik zaległości		1,23 %		

Dane dotyczące ilości przestępstw stwierdzonych, ich dynamiki oraz wskaźnika wykrywalności, ale odnoszących się tylko do przestępstw kryminalnych obrazuje poniższa tabela.

L.p.	PRZESTĘPSTWA STWIERDZONE		WSKAŹNIK DYNAMIKI (%)		WYKRYWALNOŚĆ (%)	
	2020	2019	2020	2019	2020	2019
	275	261	105,36 %	80,80 %	68,12 %	61,07 %

Analizując zestawienia liczbowe zawarte w powyższej tabeli wynika, iż na terenie służbowo podległym Komisarjatowi Policji w Szubinie w 2020 r. utrzymuje się tendencja wzrostowa jeśli chodzi o przestępstwa kryminalne (zarówno w przestępstwach stwierdzonych, dynamice jak również wykrywalności).

Liczba stwierdzonych przestępstw kryminalnych w roku 2020 (275 sztuk) wzrosła o 14 sztuk w porównaniu do roku 2019 (261 zdarzeń), co daje dynamikę na poziomie 105,36%.

Dane liczbowe dotyczące ilości wybranych przestępstw pospolitych przedstawia poniższa tabela ( przestępstwa stwierdzone ):

	KRADEWAŁA		KRADEWAŁA WŁADANIA		KRADEWAŁA WŁADANIA		KRADEWAŁA WŁADANIA		KRADEWAŁA WŁADANIA	
	2020 r.	2019 r.	2020 r.	2019 r.	2020 r.	2019 r.	2020 r.	2019 r.	2020 r.	2019 r.
	44	46	26	54	4	2	2	1	26	15

W 2020 roku wszczęto łącznie 11 dochodzeń z ustawy o przeciwdziałaniu narkomanii (w 2019 roku – 19). Częstsze ujawnianie, a następnie eliminowanie środków odurzających u sprawców tego typu przestępstw przez policjantów należy zaliczyć do tendencji pożądanых.

Na słabym poziomie realizowane było rozpoznawanie i zwalczanie przestępczości o charakterze gospodarczym. W 2020 roku wszczęto łącznie 48 ( w roku 2019 – 55 ) postępowań przygotowawczych osiągając przy tym wskaźnik wykrycia na poziomie 37,84 % ( w 2019 roku – 71,05).

W 2020 roku na terenie działania Komisariatu Policji w Szubinie zatrzymano 58 nietrzeźwych kierujących. W analogicznym okresie roku 2019 nietrzeźwych kierujących zatrzymano 70. Przedstawione dane wskazują, iż policjanci pełniący służbę zewnętrzną skutecznie eliminują z ruchu nietrzeźwych kierujących stwarzających największe zagrożenie bezpieczeństwa na drogach.

## II. Pion prewencji.

### 1. OCENA PRACY PIONU PREWENCJI

Na podstawie posiadanych danych oraz systematycznie prowadzonego rozpoznania miejsc, zjawisk jak również zaistniałych już zdarzeń przestępczych przygotowuje się miesięczne analizy, na podstawie których tworzy się plany dyslokacji służb zewnętrznych. Siły policyjne są kierowane w miejsca i w czasie, gdzie zagrożenie przestępstwami i wykroczeniami jest największe. Ze sporządzanej analizy wynika, że najczęściej przestępstw popełnianych jest w godzinach wieczorowo – nocnych oraz w miejscach odludnych, trudno dostępnych i niedozorowanych. Dane te stanowią podstawę do kierowania służb zewnętrznych adekwatnie do rejonu rozpoznanego wcześniej jako zagrożony oraz pory doby.

Planowanie policjantów do służby nie jest więc przypadkowe lecz wynika z uprzedniego rozpoznania zagrożeń przez służby kryminalne oraz analizy zaistniałych zdarzeń.

Wykorzystanie policjantów zespołu patrolowo – interwencyjnego oraz rewiru dzielnicowych przedstawia poniższa tabela.

JEDNOSTKA POLICJI	WSKAZNIK WYKORZYSTANIA POLICJANTÓW DZIELNIC PATROLOWO-INTERWENCYJNYCH			WSKAZNIK WYKORZYSTANIA POLICJANTÓW DZIELNIC WYCHODOWYCH		
	2020 r.	2019 r.	2018 r.	2020 r.	2019 r.	2018 r.
	42,13	44,91	47,31	49,53	53,23	49,72

Z podanych w tabeli zestawień liczbowych wynika, że współczynnik wykorzystania policjantów w służbie patrolowo-interwencyjnej wykazuje niewielki spadek ( o 2,78 % ).

Wskaźnik dotyczący wykorzystania dzielnicowych w służbie obchodowej dowodzi również o spadku ich wykorzystania z 53,23 % w roku 2019 do 49,53 % w roku 2020 ( spadek o 3,70 % ).

Służby zewnętrzne, w których skład wchodzi policjanci ogniwa patrolowo – interwencyjnego oraz dzielnicowi odpowiadają za bezpieczeństwo w przydzielonym rejonie służby. Ich podstawowym zadaniem jest niedopuszczenie do zaistnienia zdarzenia kryminalnego bądź wykroczenia, a w przypadku wystąpienia takowego podjęcie czynności bez zbędnej zwłoki. Niezwłoczna reakcja na zaistniałe zdarzenia stanowi element oceny czasu reakcji, skuteczności oraz aktywności służb policyjnych.

Osiągnięte czasy reakcji w 2019 roku:

- a) Pilne: 11,02 min.
- b) Zwykle: 13,49 min.

Czas pożądany:

- 8,19 min.
- 10,49 min.

Osiągnięte czasy reakcji w 2020 roku:

- a) Pilne: 11:11 min
- b) Zwykle: 14:38 min

- 8,19 min.
- 10,49 min.

Służba prewencyjna rozliczana jest również z zatrzymań sprawców przestępstw na „gorącym uczynku” lub w bezpośrednim pościgu. Poniższa tabela obrazuje wyniki szubińskiej służby patrolowej i dzielnicowych w tym zakresie.

JEDNOSTKA POLICJI	SIŁKI WENECYJNE WYKORZYSTANE NA GARANTOWANIE PORZĄDKU	
	2019 r.	2020 r.
	137	118

Lp. / Nazwa kategorii	AKTYWNOŚĆ W PRZEWODZENIU INTERWENCJI W SYTUACJACH PORNOCYBOWYCH I REWIKI PRZESTĘPCZYCH	ROK / KWARTAŁ	
		2019 r.	2020 r.
	Liczba przeprowadzonych interwencji	2883	2780
	Liczba doprowadzeń	144	117
	Ilość nałożonych grzywien w drodze mandatu karnego ( w tym w RD )	737 ( 396 )	659 ( 363 )
	Ilość skierowanych wniosków o ukaranie do SR w Szubinie	223 ( w tym 8 do Sądu Rodzinnego )	261 ( w tym 4 do Sądu Rodzinnego )
	Liczba spotkań ze społeczeństwem	367	162
	Liczba spotkań z samorządem lokalnym	357	135

W roku ubiegłym szubińscy policjanci przeprowadzili 2780 interwencje, tj. o 103 interwencje mniej w stosunku do roku 2019, kiedy do realizacji interwencji kierowano

policjantów w 2883 przypadkach. Liczba doprowadzeń była mniejsza o 27 i wyniosła w 2020 roku – 117.

Nieco zmniejszyła się liczba nałożonych grzywien w drodze mandatów karnych z 737 w 2019 roku do 659 w analizowanym 2020 roku. Natomiast zwiększyła się liczba kierowanych wniosków o ukaranie do Sądu Rejonowego w Szubinie ( 223 w 2019 roku do 261 w 2020 roku ).

Policjanci pionu prewencji na bieżąco, w tym również w 2020 roku, realizowali działania „Bezpieczna droga do szkoły”, „Bezpieczne wakacje”, „Bezpieczne ferie”, „Bezpieczna woda”, „Bezdomny” oraz program przeciwdziałania przemocy w rodzinie w ramach procedury „Niebieskiej Karty”.

Policjanci KP w Szubinie prowadzą stałe rozpoznanie przestępczości nieletnich.

W ubiegłym roku policjanci pionu prewencji zabezpieczali zdecydowanie mniej imprez sportowych, rozrywkowych i uroczystości. Brali również w ograniczonym zakresie udział w festynach, spotkaniach środowiskowych umacniając więź z lokalną społecznością w tym z jej najmłodszymi przedstawicielami. Spowodowane to było oczywiście panującą pandemią koronawirusem COVID 19.

Dużą rolę w tej materii należy przypisać dzielnicowym, których inicjatywa i zaangażowanie w relacjach z obywatelami kreuje ich jako opiekuna, a jednocześnie gospodarza przydzielonego rejonu.

W plan czynności służbowych na stałe wpisane zostały kontrole autokarów przewożących dzieci na wycieczki szkolne wykonywane każdorazowo po zgłoszeniu takiej potrzeby.

## 2. WYKROCZENIA.

W roku 2020 na terenie służbowo podległym KP w Szubinie zanotowano wzrost ogólnej liczby wykroczeń: w 2020 roku ilość wykroczeń stwierdzonych to 549 ( RSOW – 520 ), natomiast w roku 2019 – 472 ( RSOW – 438 ). Dynamika ogólnej liczby wykroczeń stwierdzonych wyniosła 116,31 %. Wzrosła również ilość sprawców: w 2020 roku to 297 osób, natomiast w 2019 roku to 288 osób.

Problematykę wykroczeń przedstawia poniższa tabela:

L.p.	Kategoria wykroczenia	Wykroczenia stwierdzone		Sprawcy		Uwagi
		2019 r	2020 r.	2019 r.	2020 r.	
1	kradzież	97	114	49	53	
2	Zniszczenie mienia	27	21	6	6	
3	inne	348	414	233	238	
4	Razem	472	549	288	297	

### 3. BEZPIECZEŃSTWO NA DROGACH

Stan bezpieczeństwa na drogach gminy Szubin obrazuje poniższa tabela.

Lp. rok	Obszar	liczba przypadków		wzrostka procentowa	
		liczba przypadków	liczba przypadków	liczba przypadków	liczba przypadków
	obszar miejski	2011	74	2011	7
		2012	56	2012	4
		2013	72	2013	9
		2014	64	2014	3
		2015	80	2015	3
		2016	80	2016	5
		2017	84	2017	8
		2018	112	2018	8
		2019	90	2019	5
			<b>2020</b>	<b>78</b>	<b>2020</b>
	obszar wiejski	2011	190	2011	16
		2012	135	2012	16
		2013	194	2013	20
		2014	188	2014	18
		2015	188	2015	17
		2016	223	2016	18
		2017	257	2017	16
		2018	269	2018	7
		2019	248	2019	18
			<b>2020</b>	<b>256</b>	<b>2020</b>
	SUMA	2011	264	2011	23
		2012	191	2012	20
		2013	266	2013	29
		2014	252	2014	21
		2015	268	2015	20
		2016	303	2016	23
		2017	341	2017	24
		2018	381	2018	15
		2019	338	2019	23
			<b>2020</b>	<b>334</b>	<b>2020</b>

W zaistniałych 10 wypadkach drogowych w 2020 roku 1 osoba poniosła śmierć ( 0 w obszarze miejskim i 1 osoba w obszarze wiejskim ), natomiast 19 osób zostało rannych ( 7 w obszarze miejskim i 12 w obszarze wiejskim ). W 2019 roku w 23 wypadkach 3 osoby zginęły ( 0 osób w obszarze miejskim i 3 osoby w obszarze wiejskim ), natomiast 29 odniosło obrażenia ( 8 w obszarze miejskim i 21 w obszarze wiejskim ).

Mając powyższe na uwadze należy stwierdzić, że ciągle niepokojąca jest statystyka ofiar śmiertelnych .W tym przypadku dynamika wynosi 33,33 %, ( w ilości

wypadków drogowych dynamika wyniosła 43,48 %).

Pozytywnym zjawiskiem w 2020 roku jest zmniejszenie ilości zdarzeń drogowych w porównaniu do roku 2019: wypadki drogowe - 10 ( w 2019 r. – 23 ); kolizje drogowe - 334 ( w 2019 r. – 338 ). Liczba zabitych zmalała z 3 ofiar do 1.

Poddając analizie zagadnienie bezpieczeństwa na drogach na terenie miasta i gminy Szubin należy zauważyć, iż do najbardziej zagrożonych rejonów zalicza się odcinek drogi krajowej K-5 od miejscowości Zamość do miejscowości Wąsosz oraz odcinek drogi wojewódzkiej oznaczonej numerem 247 od miejscowości Szubin do miejscowości Zalesie i odcinek drogi wojewódzkiej oznaczonej numerem 246 od miejscowości Szubin do miejscowości Samoklęski w obu kierunkach.

Za najczęstszą przyczynę zdarzeń drogowych można uznać nadmierną, często niedostosowaną do panujących warunków prędkość, brawurę i niestety alkohol.

Podniesienie poziomu bezpieczeństwa na drogach powiatu nakielskiego, w skład którego wchodzi teren działania Komisariatu Policji w Szubinie stanowi obecnie jeden z priorytetów na rok 2021 Komendanta Powiatowej Policji w Nakle nad Notecią jak również tutejszych policjantów.

Ponadto policjanci Komisariatu Policji w Szubinie w 2020 roku wzorem lat ubiegłych brali udział w działaniach na drogach na terenie miasta i gminy Szubin, które ukierunkowane były na poprawę bezpieczeństwa w komunikacji:

- „Prędkość i alkohol – zero tolerancji dla osób naruszających przepisy ruchu drogowego”;
- „Niechroniony uczestnik ruchu drogowego”, gdzie zwracana jest szczególna uwaga na pieszych oraz kierujących jednośladami;
- „Bus”, gdzie zwracana jest szczególna uwaga na kierujących i przewożących pasażerów autobusami i pojazdami typu bus;
- „Truck”, gdzie zwracana jest szczególna uwaga na kierujących i przewożących bagaż pojazdami ciężarowymi;
- „Narkotyki”, gdzie zwracana jest szczególna uwaga na kierujących mogących znajdować się pod działaniem środków odurzających;
- „Bezpieczny weekend”;
- „Pieszy, a wykroczenia w ruchu drogowym”;
- „Trzeźwy poranek”.
- „Pasy”.

Wskazane wyżej działania przeprowadzane są na bieżąco przez policjantów Komisariatu Policji w Szubinie, przy wsparciu funkcjonariuszy Ruchu Drogowego Komendy Powiatowej w Nakle nad Notecią, i mają charakter cykliczny.



**Kategorie przestępstw popełnionych przez nieletnich.**

kategorie przestępstw	ilość czynów		ilość sprawców	
	Cały rok 2019	Cały rok 2020	Cały rok 2019	Cały rok 2020
<b>ogółem</b>	<b>1</b>	<b>0</b>	<b>1</b>	<b>0</b>
kradzież cudzej rzeczy	0	0	0	0
kradzież z włamaniem	0	0	0	0
kradzież samochodu	0	0	0	0
uszkodzenie rzeczy	0	0	0	0
rozboje, wymuszenia	0	0	0	0
uszczerbek na zdrowiu	0	0	0	0
bójka, pobicie	0	0	0	0
inne	0	0	0	0
przestępstwa narkotykowe	1	0	1	0

**Udział nieletnich w ogólnej liczbie przestępstw w całym 2020 roku**

Kategoria przestępstw	przestępstwa stwierdzone	w tym czyny nieletnich	% udział nieletnich	ilość sprawców	w tym nieletnich	% udział nieletnich
kradzież cudzej rzeczy	44	0	0	11	0	0
kradzież z włamaniem	26	0	0	1	0	0
kradzież samochodu	4	0	0	0	0	0
uszkodzenie rzeczy	26	0	0	8	0	0
rozboje, wymuszenia	2	0	0	1	0	0
bójki	1	0	0	2	0	0
uszczerbek na zdrowiu	5	0	0	5	0	0
przestępstwa narkotykowe	8	0	0	7	0	0
inne	286	0	0	136	0	0
<b>ogółem</b>	<b>402</b>	<b>0</b>	<b>0,00</b>	<b>171</b>	<b>0</b>	<b>0,00</b>

## 2. Charakterystyka wykroczeń nieletnich w analizowanym okresie.

W całym roku 2020 na terenie służbowo podległym KP w Szubinie ujawniono 10 nieletnich sprawców czynów karalnych zakwalifikowanych jako wykroczenie ( 8 nieletnich w 2019 roku) .

Wskaźnik udziału nieletnich w ogólnej liczbie wykroczeń stwierdzonych w całym roku 2020 wyniósł 1,82 % i był nieco wyższy od wskaźnika procentowego w roku poprzednim (1,69 %). Nieletni stanowili 3,37 % wszystkich sprawców wykroczeń, w następujących proporcjach: 297 / 10.

Należy zauważyć, że nastąpił wzrost ogólnej liczby wykroczeń na terenie działania KP w Szubinie – w całym roku 2020 ilość wykroczeń stwierdzonych to 549 ( RSOW 520 ) natomiast w roku 2019 – 472 ( RSOW 438 ).

### Procentowa ilość czynów nieletnich w ogólnej liczbie wykroczeń stwierdzonych

rok	Ilość czynów popełnionych przez nieletnich	Ogólna ilość wykroczeń stwierdzonych	% udział nieletnich w ogólnej ilości wykroczeń
Cały rok 2020	10 ( 10 sprawców )	549	1,82 %
Cały rok 2019	8 ( 8 sprawców )	472	1,69 %

### Czyny nieletnich w KP Szubin w całym 2020 roku

jednostka	Kradzież cudzej rzeczy	Przywłaszczenie mienia	Uszkodzenie mienia	Inne
KP Szubin	9	0	0	1

### Kategorie wykroczeń popełnionych przez nieletnich.

kategorie wykroczeń	ilość czynów		ilość sprawców	
	Cały rok 2019	Cały rok 2020	Cały rok 2019	Cały rok 2020
ogółem	8	10	8	10
kradzież cudzej rzeczy	7	9	7	9
uszkodzenie rzeczy	0	0	0	0
inne	1	1	1	1

### Udział nieletnich w ogólnej liczbie wykroczeń w całym 2020 roku

Kategoria wykroczeń	wykroczenia stwierdzone	w tym czyny nieletnich	% udział nieletnich	ilość sprawców	w tym nieletnich	% udział nieletnich
kradzież cudzej rzeczy	114	9	7,89	53	9	16,98
uszkodzenie rzeczy	21	0	0	6	0	0
inne	414	1	0,24	238	1	0,42
<b>OGÓLEM</b>	<b>549</b>	<b>10</b>	<b>1,82</b>	<b>297</b>	<b>10</b>	<b>3,37</b>

### 3. Rejony zagrożone przestępczością nieletnich na terenie miasta i gminy Szubin.

Na podstawie posiadanego rozpoznania na terenie działania KP w Szubinie należy zwrócić szczególną uwagę na niżej wymienione miejsca zagrożone przestępczością nieletnich:

- place zabaw z założenia przeznaczone dla dzieci młodszych przy ul. Bema 3 i 10, ul. Dąbrowskiego 6-12 (klomb i węzeł ciepły), ul. Słowackiego (osiedle bydgoskie), ul. Wyzwolenia (przedszkole) w Szubinie oraz w miejscowościach Zamość i Kołaczkowo,
- niestrzeżone parkingi przyblokowe ul. Nakielska, Bema, Dąbrowskiego,
- Plac Kościelny w Szubinie,
- rampa przy byłej stacji PKP przy ul. Dworcowej,
- Park 1000-lecia przy ul. Kcyńskiej oraz przy ul. Nakielskiej, a Browarnej z akwenem wodnym włącznie,
- nekropolia przy ul. Nakielskiej,
- lasek „Wesółka”,
- Plac Wolności (rejon LO),
- Plac Świętego Marcina (skwer),
- przejście nad rzeką między dworcem, a ul. Świętego Marcina,
- rejony szkół podstawowych i gimnazjalnych przy ul. Szkolnej, 1000-lecia, Świętego Marcina, liceum ogólnokształcącego przy ul. Kcyńskiej oraz zespołu szkół przy ul. Kochanowskiego w Szubinie; szkół podstawowych w Kowalewie, Kołaczkanie, Chomętowie, Turze i gimnazjum w Rynarzewie,
- alejka spacerowa wzdłuż rzeki Gąsawka,
- ścieżka edukacyjna przy nadleśnictwie Szubin (tzw. „Wzgórze Cyrkownica”),
- rejon działek POD „Pelikan” , „ZGODA” w Szubinie.

Miejsca te są monitorowane, w ramach realizacji zleconych zadań doraźnych, przez funkcjonariuszy pełniących służbę zewnętrzną na podstawie analizy dla potrzeb służby patrolowej.

## 7. Podsumowanie.

W całym roku 2020 na terenie działania KP w Szubinie nieletni dopuścili się czynów karalnych w **10 ( 10 sprawców )** przypadkach. Są to:

a) przestępstwa:  
- RSD – brak

b) wykroczenia:

- RSOW – 409/19, art. 119 par. 1 kw,
- RSOW – 25/20, art. 119 par. 1 kw,
- RSOW – 74/20, art. 119 par. 1 kw,
- RSOW – 50/20, art. 119 par. 1 kw,
- RSOW – 52/20, art. 119 par. 1 kw,
- RSOW – 68/20, art. 119 par. 1 kw,
- RSOW – 70/20, art. 119 par. 1 kw,
- RSOW – 237/20, art. 94 par. 1 kw,
- RSOW – 224/20, art. 119 par. 1 kw,
- RSOW – 225/20, art. 119 par. 1 kw.

Do okoliczności i warunków sprzyjających dokonywaniu przestępstw i wykroczeń należy zaliczyć:

- brak właściwego zabezpieczenia obiektów oraz mienia przez właścicieli, posiadaczy, najemców itp.
- ujawnianie przez pokrzywdzonych faktu posiadania atrakcyjnych dla sprawców przedmiotów ( w tym pieniędzy, telefonów komórkowych, elementów odzieży);
- stan nietrzeźwości pokrzywdzonych;
- korzystanie przez pokrzywdzonych z miejsc odludnych, mało uczęszczanych;
- brak zapewnienia właściwej opieki małoletnim oraz pozostawianie ich bez nadzoru ze strony rodziców, opiekunów prawnych lub osób dorosłych.

W całym roku 2020 roku policjanci tutejszej jednostki w ramach planowanych czynności zawartych w harmonogramie pracy Zespołu ds. Profilaktyki Społecznej Nieletnich i Patologii:

- dokonali **46** kontroli wytypowanych miejsc zagrożonych przestępczością nieletnich ---patrole przyszkolne,
- odbyli **15** spotkań z dyrektorami oraz pedagogami w placówkach oświatowych,
- odbyli **33** spotkań z młodzieżą,
- odbyli **0** spotkania środowiskowe z rodzicami,
- skierowali wystąpienia dotyczące rozpoznania w zakresie demoralizacji do Sądu Rodzinnego w **13** przypadkach,

- wylegitymowali 47 nieletnich,
- wylegitymowali 0 nieletnich w porze nocnej,
- przeprowadzili rozmowy profilaktyczne z nieletnimi – 3.
- realizowali i realizują zadania w ramach działań „**”Bezdomni”**, **Poprawa Bezpieczeństwa w Ruchu Drogowym – PIESI I ROWERZYSCI**”, „**Bezpieczna droga do szkoły**”, oraz „**Bezpieczne wakacje 2020**”

## IV. Postanowienia końcowe.

### 1. WARUNKI PRACY, SYTUACJA KADROWA

Od 2008 roku tymczasową siedzibą Komisariatu Policji w Szubinie była część wschodnia budynku przy ul. Kcyńskiej 34A w Szubinie.

W roku 2014 rozpoczęte zostały czynności zmierzające do budowy nowej siedziby Komisariatu Policji w Szubinie na ul. Sportowej 9 ( pozyskanie działki budowlanej, pozyskanie funduszy na budowę, sporządzenie dokumentacji ).

W roku 2015 rozpoczęte zostały prace budowlane.

W listopadzie 2016 roku oddano do użytku nową siedzibę Komisariatu Policji w Szubinie na ul. Sportowa 9. Oficjalne otwarcie obiektu odbyło się w dniu 05 grudnia 2016 roku z udziałem Komendanta Wojewódzkiego Policji w Bydgoszczy i jego zastępców, przedstawicieli administracji rządowej i samorządowej, zaproszonych gości oraz policjantów garnizonu kujawsko-pomorskiego. Prezentowany obiekt dzięki standaryzacji funkcjonującej w Policji zapewnia komfortowe warunki pracy funkcjonariuszom jak również profesjonalną, fachową, miłą i zapewniającą wysoki standard obsługi petentów i interesantów.

Na dzień 31 grudnia 2020 roku tutejszy komisariat nie posiadał wakatów. Ponadto 2 policjantów pionu prewencji i pionu kryminalnego ( kursanci ) oczekiwało na szkolenie podstawowe w szkołach policyjnych.

### 2. PODSUMOWANIE

Rekapitulując, rok 2020 zaliczyć należy do lat bardzo trudnych, wyjątkowych. Panująca praktycznie od wiosny ( marzec 2020 roku ) pandemia koronawirusa COVID 19 w znacznym stopniu przyczyniła się do skomplikowania realizacji ustawowych zadań Policji.

Okres ten stanowił wielkie wyzwanie dla służb odpowiedzialnych za bezpieczeństwo i porządek publiczny. Pomimo dużego zaangażowania policjantów Komisariatu Policji w Szubinie nie udało się w 2020 roku zwiększyć kilku istotnych wskaźników wykrywalności ( przestępstwa przeciwko mieniu: kradzieże, kradzieże z włamaniem, uszkodzenia mienia ).

Powyższe pozostanie do wykonania w roku bieżącym jako zadanie priorytetowe.

Do zadań priorytetowych na rok 2021 należeć będą ponadto zagadnienia związane z przestępczością narkotykową oraz pracą operacyjną.

Ponadto bardzo ważnym priorytetem w bieżącym roku pozostanie „CZAS REAKCJI NA ZDARZENIE” oraz „KRAJOWA MAPA ZAGROŻEŃ BEZPIECZEŃSTWA”.

Poczucie bezpieczeństwa należy do podstawowych potrzeb każdego człowieka i ma decydujący wpływ na funkcjonowanie każdej społeczności. Dlatego ważnym jest tworzenie narzędzi, które pozwolą na rzetelne i czytelne zidentyfikowanie i przedstawienie, w tym społecznościom lokalnym, skali i rodzaju zagrożeń oraz instytucji współodpowiedzialnych za zapewnienie bezpieczeństwa i porządku publicznego. Identyfikacja ta nie może przebiegać bez uwzględnienia oczekiwań społecznym. Takim narzędziem tworzonym od roku 2016 są mapy zagrożeń bezpieczeństwa.

Mapy zagrożeń należy traktować jako istotny element procesu zarządzania bezpieczeństwem publicznym, realizowanym w partnerstwie międzyinstytucjonalnym i społecznym. Powinny one służyć również optymalnej alokacji zasobów sprzętowo-kadrowych służb.

Policja jest służbą posiadającą najlepsze przygotowanie profesjonalne, zarówno w zakresie wykorzystywania analiz dotyczących bezpieczeństwa, w tym szczególnie dotyczącej przestrzeni publicznej, jak i inicjowania oraz koordynacji współpracy międzyinstytucjonalnej.

Rozwiązania te znalazły umocowanie prawno – organizacyjne, w wewnętrznych aktach prawnych Policji. Zarządzanie bezpieczeństwem jest procesem złożonym, wielopłaszczyznowym, funkcjonującym na wielu poziomach.

Obecnie tutejsza jednostka Policji dysponuje bardzo dobrym sprzętem biurowym i wyposażeniem technicznym. Należy wspomnieć, że w miesiącu grudniu 2020 roku jednostka została doposażona w nowy pojazd służbowy – oznakowany KIA CEED, który jest kolejnym pojazdem uzyskanym przy wsparciu samorządu lokalnego ( w 2016 roku – oznakowana SKODA YETI, w 2019 roku był to nieoznakowany pojazd marki HYUNDAI KONA ).

Nadal jednak niezbędnym i priorytetowym zagadnieniem jest doposażenie jednostki w nowy sprzęt transportowy, albowiem pojazdy obecnie użytkowane ( za wyjątkiem SKODY YETI, HYUNDAIA KONY, KIA CEED ) w Komisariacie Policji w Szubinie są bardzo wyeksploatowane i zużyte.

- Informacje na podstawie danych z SESPOL – u.

Komendant  
Komisariatu Policji w Szubinie  
woj. kujawsko - pomorskie  
podinsp. mgr Grzegorz Cieślak

Sporządził  
podinsp. G. Cieślak  
Podpisany oryginalnie

Wykonano w 4 egzemplarzach:

Egz. Nr 1 - Burmistrz Szubina;

Egz. Nr 2 - Przewodniczący Rady Miejskiej w Szubinie;

Egz. Nr 3 – KPP Nakło n/Not.

Egz. Nr 4 - a/a.

Wyk/opr. Grzegorz Cieślak

Biuro Rady Miejskiej  
w Szubinie

Wpł. 04. LUT. 2021

Podpis

Załącznik Nr ..... 3  
do protokołu Nr 24/21  
z dnia 23.03.2021r.

Szubin, dnia 29.01.2021 r.

PR 071.1.2021

Uł. Orszkowy 10  
52-200 Szubin  
Tel. (71) 394 21 00

Urząd Miejski w Szubinie  
Biuro Obsługi Klienta

Wpł. 02. LUT. 2021

L.dz. 3463/02/2021/P

Podpis 6.2.21

Pan

Burmistrz Szubina

BRM

Działając na podstawie art. 72 § 1 ustawy z dnia 28 stycznia 2016 r. Prawo o Prokuraturze ( Dz. U. z dnia 15 lutego 2016 r. Dz.U.2016.177) przedstawiam informację o stanie przestępczości na terenie działania Prokuratury Rejonowej w Szubinie i Ośrodka Zamiejscowego Prokuratury Rejonowej w Szubinie z siedzibą w Żninie tj. w powiecie nakielskim i żnińskim.

Prokuratura Rejonowa w Szubinie swoją strukturą obejmuje :

I. Prokuratura Rejonowa w Szubinie

- miasto i gmina Szubin
- miasto i gmina Barcin
- miasto i gmina Kcynia
- miasto i gmina Łabiszyn

II. Ośrodek Zamiejscowy Prokuratury Rejonowej w Szubinie z siedzibą w Żninie

- miasto i gmina Żnin
- miasto i gmina Janowiec Wlkp.
- miasto i gmina Gąsawa
- miasto i gmina Rogowo

Prokuraturą Rejonową w Szubinie kieruje Prokurator Rejonowy w Szubinie, który jednocześnie jest szefem Ośrodka Zamiejscowego Prokuratury Rejonowej w Szubinie. Funkcję tę sprawuje Prokurator Grażyna Pawlaczyk. Zastępcą Prokuratora Rejonowego jest Prokurator Dariusz Mańkowski. Sprawuje on też funkcję Kierownika Ośrodka Zamiejscowego w Żninie.

W Prokuraturze Rejonowej w Szubinie zatrudnionych jest 5 prokuratorów i 1 asesor, 4 urzędników oraz 3 innych pracowników, a w Ośrodku w Żninie zatrudnionych jest 4 prokuratorów, 3 urzędników i 1 inny pracownik.

Wyniki Prokuratury Rejonowej w Szubinie i Ośrodka Zamiejscowego w Żninie przedstawiają się według załączonych zestawień.

Od Kilku lat ilość spraw utrzymuje się na stałym wysokim poziomie na co miała wpływ zmiana przepisów karnych i związana z tym wzrastająca ilość spraw dot. niealimentacji oraz spraw z zakresu tzw. „cyberprzestępczości”.

Podkreślenia wymaga fakt współpracy prokuratorów z innymi organami:

- Samorzędy terytorialne (Zespoły Interdyscyplinarne, MGOPS, Powiatowe Centra Rodzinne)
- Nadleśnictwa, Urzędy Celne, Urzędy Skarbowe.

Szeroką współpracę prowadzi tutaj Prokuratura z środkami masowego przekazu (TV, Radio, gazety).

Prokuratorzy nadto udzielają licznych porad, pomocy w ramach dyżurów oraz w ramach Tygodnia Pomocy Ofiarom Przestępstw.

W załączeniu :

Informacja tabelaryczna

Prokurator Rejonowy  
w Szubinie

Grażyna Pawlaczyk  
(2)

2020

LP	INDEKS	Z TERENU DZIAŁANIA PROKURATURY REJONOWEJ W SZUBINIE I OŚRODKA W ŻNINIE	W TYM, Z TERENU DZIAŁANIA KOMISARIATU POLICJI W SZUBINIE
1	Wpływ spraw ogółem	2534	577
2	Zastosowano areszty	66	15
3	Zastosowano dozory	78	25
4	Zastosowano poręczenia majątkowe	16	5
5	Zastosowano zabezpieczenia majątkowe	145	41
6	Załatwiono spraw ogółem	2541	618
7	Skierowano do Sądu z aktem oskarżenia i wnioskiem o wyrok skazujący	727	151
8	Skierowano do Sądu z wnioskiem o warunkowe umorzenie	51	13
9	Umorzono ogółem	1018	323
10	Odmówiono wszczęcia	566	83
11	Przeprowadzone postępowania cywilne	192	38
12	Przeprowadzone postępowania administracyjne	78	18