

Załącznik Nr ..6.....  
do protokołu Nr ..Komijn.....  
z dnia ..18 IV 2006.....

**SPRAWOZDANIE**

**Z WYKONANIA BUDŻETU GMINY**

**SZUBIN**

**ZA 2005 R O K**

## I. Dane ogólne o realizacji budżetu za 2005 roku

Budżet Gminy i Miasta uchwalony przez Radę Miejską w Szubinie Uchwałą Nr XXII/198/04 z dnia 30 grudnia 2004 roku wynosił po stronie dochodów 32.445.619,- zł i w ciągu roku zwiększył się o kwotę 1.683.323,- zł, natomiast po stronie wydatków budżet wynosił 34.952.443,- zł i zwiększył się o kwotę 2.946.849,- zł. Planowany deficyt na początek roku wynosił 2.506.824,- i w ciągu roku zwiększył się do kwoty 3.770.350,- zł

Zmian w budżecie dokonano 11 uchwałami Rady Miejskiej i 8 zarządzeniami Burmistrza Szubina.

<b>Zwiększenia budżetu po stronie dochodów wyniosły kwotę</b>	<b>2.157.439,-</b>
w tym:	
1. z tytułu dotacji celowych z budżetu państwa na zadania zlecone	372.272,-
2. z tytułu dotacji celowych z budżetu państwa na zadania własne	954.433,-
3. dotacja z Ministerstwa Kultury dla biblioteki na zakup książek	23.700,-
4. środki z Ministerstwa Sportu na naukę pływania dla dzieci	68.670,-
5. środki z Samorządu Województwa na zadania własne	10.400,-
6. Dotacja z WFOŚ i GW w Toruniu na zieleń	18.271,-
7. dotacja z Państwowego Funduszu Rehabilitacji z tytułu ulg w podatkach dla przedsiębiorstw posiadających status zakładów pracy chronionej	41.036,-
8. Środki z Funduszu Aktywizacji Obszarów Wiejskich na zadania w oświacie	154.791,-
9. z tytułu zwiększenia dochodów własnych:	513.866,-
<b>Zmniejszenia planowanych dochodów wyniosły kwotę</b>	<b>474.116,-</b>
w tym	
subwencja oświatowa	174.116,-
z Agencji Nieruchomości Rolnej zmniejszono planowane środki na inwestycje które nie weszły do realizacji w kwocie	300.000,-
Zwiększenie dochodów umożliwiło zwiększenie planu wydatków na zadania wskazane w decyzjach zwiększających dochody.	

Dochody budżetu gminy zostały wykonane w wysokości 35.689.730, to jest 104,57% rocznego planu po dokonanych zmianach, natomiast wydatki wykonano w kwocie 37.449.006,-zł co stanowi 93,64 % planu rocznego.

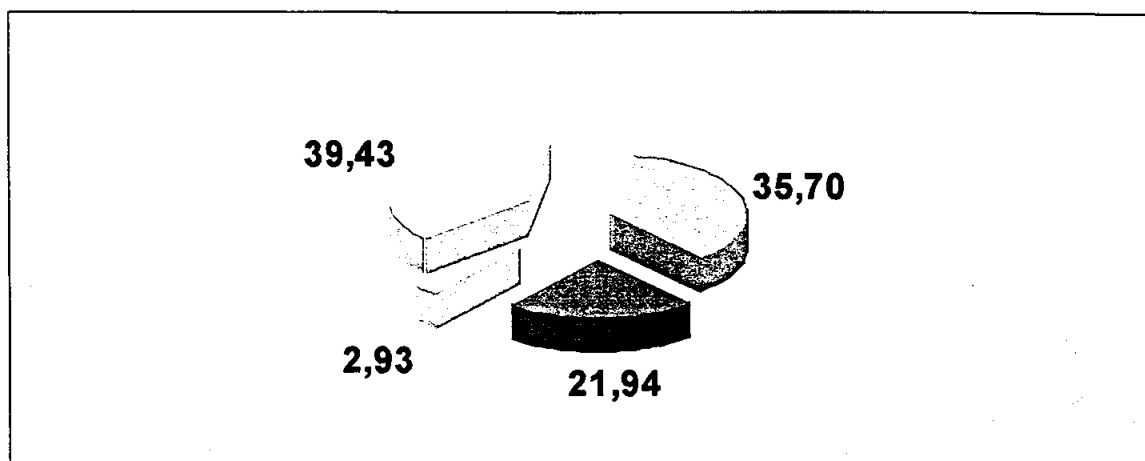
W przedstawionych danych ogólnych z wykonania budżetu za 2005 ujętych w załączniku Nr 1 ustalono, że wynik finansowy jest ujemny i wynosi 1.759.276,- zł jest to 46,66% planowanego deficytu na 2005 rok

## II. DOCHODY

Wykonanie dochodów wg klasyfikacji budżetowej przedstawiono w załączniku nr 2 i 3 do niniejszego opracowania.

**Struktura wykonania dochodów za 2005 przedstawia się następująco:**

Poz.	Wyszczególnienie	Kwota	% wykonania do dochodów ogółem
1	Dochody własne	12.740.640	35,70
2	Dotacje celowe	7.830.922	21,94
3	pozyskane środki	1.045.890	2,93
4	Subwencje	14.072.278	39,43
	<b>Razem</b>	<b>35.689.730</b>	<b>100,00</b>



Dla porównania za te same okresy w latach poprzednich wykonanie procentowe dochodów ujęte jest w tabeli poniżej

Poz.	Wyszczególnienie	% wykonanie w 2002	% wykonanie w 2003	% wykonania w 2004
1	Dochody własne	38,87	37,13	36,17
2	Dotacje celowe i środki pozyskane	14,08	15,79	17,95
3	Subwencje	50,05	47,08	45,88
	<b>Razem</b>	<b>100,00</b>	<b>100,00</b>	<b>100,00</b>

Z powyższych danych wynika, że procentowy udział dochodów własnych w ogólnym budżecie jest coraz mniejszy, jest to spowodowane tym, że gmina otrzymuje coraz więcej środków z budżetu państwa na realizację zadań zleconych – jest ich coraz więcej.

Przypis dochodów a tym samym i plan do realizacji w 2005 został obniżony poprzez zastosowanie zmniejszonych stawek podatkowych i wprowadzeniem ulg na 2005 rok uchwałami Rady Miejskiej w Szubinie.

Zmniejszenia te przedstawiały się następująco:

- podatek rolny i leśny	192.153,-
- podatek od nieruchomości	1.245.376,-
- podatek od posiadania psów	31.671,-
- podatek od środków transportowych	197.624,-
<b>Razem</b>	<b>1.666.824,-</b>

Udzielone umorzenia i odroczenia opisane są w załączniku nr 1.

W załączniku nr 4 przedstawione są zaległości i nadpłaty w podatkach i opłatach na koniec 2005 roku. Zaległości wynoszą 1.691.844,- zł z tego odroczone 182.713,- zł, są one mniejsze od zaległości w roku 2004 o kwotę 85.322,- zł, między innymi zmniejszyły się zaległości z tytułu podatku od nieruchomości o kwotę 94.486,- natomiast zaległości w podatku rolnym wzrosły o 33.150,- zł.

Nadpłaty wynoszą 121.937,- zł i są wyższe od nadpłat w 2004 o kwotę 95.421,- zł. Tak duże nadpłaty powstały z tytułu wpłaconych należności za mienie komunalne przed sporządzeniem aktów notarialnych. Akty te zostały spisane w miesiącu styczniu 2006 roku.

Na zaległości wystawiono upomnienia i tytuły wykonawcze do urzędów skarbowych. W bieżącym roku wystawiono 2.662 upomnienia po których część osób uregulowała swoje zobowiązania. Na pozostałe zaległości wystawiono 438 tytułów wykonawczych do Urzędów Skarbowych. Egzekucja zaległości przez Urzędy Skarbowe też nie przynosi zadowalających efektów ponieważ otrzymujemy protokoły o nieściągalności wraz z adnotacjami, że dłużnicy nie posiadają żadnego majątku z którego można by pokryć zaległości.

Należności wpisane na hipoteki to kwota 251.930,10 zł i zgłoszone do syndyka masy upadłościowej 129.098,10 zł.

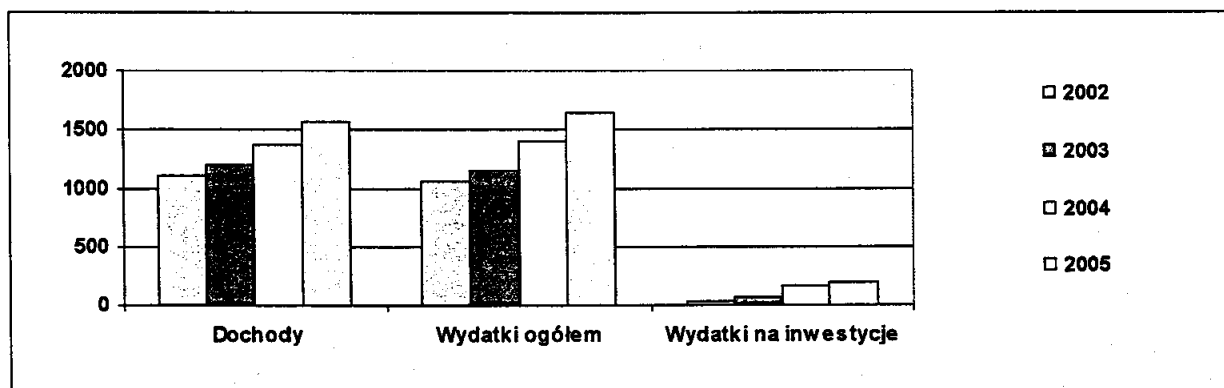
Planowane dochody zrealizowane w większości paragrafów w 100 i więcej procentach, świadczy to o prawidłowym planowaniu budżetu.

Planowany deficyt budżetowy wynosił 3.770.350,- zł, ale w wyniku zrealizowana ponadplanowych dochodów i zrealizowania wydatków w 98,81 % zmniejszył się on do kwoty 1.759.276,- zł. Na pokrycie tej kwoty zaciągnięto kredyt w wysokości 1.900.000,- zł i pożyczki z Wojewódzkiego Funduszu Ochrony Środowiska i Gospodarki Wodnej w wysokości 1.191.212,- zł. W roku 2005 WFOŚ i GW w Toruniu na wniosek gminy umorzył część pożyczki w kwocie 103.696,- zł, która była zaciągnięta na budowę kanalizacji deszczowej i ściekowej w ulicy Winnicy.

Po dokonanych rozliczeniach w budżecie gminy pozostaje kwota 933.835,- zł, która w roku 2006 będzie przeznaczona na spłatę pożyczek i kredytów.

Realizacja dochodów i wydatków ogółem oraz na inwestycje na jednego mieszkańca gminy w latach 2002 do 2005 przedstawia się następująco:

Nazwa	2002	2003	2004	2005
Dochody	1.109,93	1.199,93	1.376,93	1.570,44
Wydatki ogółem	1.060,84	1.152,40	1.412,37	1.647,84
Wydatki na inwestycje	32,99	69,85	163,46	193,55



Wydatki na inwestycje w latach 2004 i 2005 były wyższe niż wydatki w roku 2002 i 2003 w związku z tym, że zaciągnięto kredyty i pożyczki na realizację inwestycji, oraz uzyskano środki unijne z programów PAOW i SAPARD.

### III. W Y D A T K I

#### 1. Wydatki bieżące

Planowane na kwotę 33.201.640,- zł zrealizowano w 99,54% % tj. w kwocie 33.050.311,- zł realizacja tych wydatków ujęta jest w załącznikach nr 5 i 6

W załączniku Nr 7 przedstawiona jest realizacja wynagrodzeń, która przebiegała zgodnie z planem.

W załącznikach Nr 8 i 9 przedstawione jest wykonanie dotacji dla podmiotów nie zaliczonych do sektora finansów publicznych i dla jednostek zaliczanych do sektora finansów publicznych, należy stwierdzić, że realizacja tych dotacji zgodna jest z umowami zawartymi z podmiotami wymienionymi w załącznikach.

Z ogólnej kwoty wydatków bieżących na sferę oświaty i wychowania oraz usług socjalno kulturalnych przeznaczono kwotę 24.353.917,- zł która stanowi 82,76% wydatków bieżących. W grupie tej wydatki na oświatę i wychowanie, edukacyjną opiekę wychowawczą oraz kulturę fizyczną na terenie gminy realizowana poprzez MZOSiR wyniosły kwotę 15.521.149,-.

Ze środków własnych gminy na realizację zadań w oświacie przekazano 5.590.491,- zł, natomiast subwencja i dotacje z budżetu państwa wyniosły 9.930.658,- zł. Wydatki na płace i pochodne stanowiły kwotę 11.518.127,- zł tj. 74,20% wydatków na oświatę. Zobowiązania z tytułu składek ZUS na koniec 2005 roku wyniosły 241.900,60 zł

W roku 2005 na terenie gminy Szubin funkcjonowały dwa samorządowe przedszkola do których uczęszczało 286 dzieci, osiem szkół podstawowych i cztery gimnazja do których uczęszczało odpowiednio 2786 dzieci, w tym 1756 uczniów szkół podstawowych, oraz 1030 gimnazjalistów. Przy szkołach podstawowych działających na terenie wsi funkcjonowało sześć oddziałów „O”, do których uczęszczało 112 dzieci.

We wszystkich jednostkach obsługiwanych przez MZOSiR w 2005 r. zatrudnionych było 368,45 pracowników w przeliczeniu na pełne etaty.

#### **REMONTY I KONSERWACJE wykonane w 2005 roku**

<b>Lp.</b>	<b>Jednostka</b>	<b>Wyszczególnienie</b>	<b>Kwota wydatkowana</b>
1	Gim. -Rynarzewo	Obróbka murarska drzwi	500,00
2	Przedszkole Nr 2	Obróbka murarska drzwi	480,00
3	Gimnazjum Nr 1	Remont kotła c.o.	4.844,00
4	SP - Chomętowo	Montaż kotła c.o.	421,00
5	Przedszkole Nr 2	Naprawa grzejników, wymiana rur	630,00
6	SP – Nr 2 Szubin	Wymiana pionu c.o. i kanalizacji	3.725,00
7	SP – Nr 1 Szubin	Naprawa dachu	1.695,00
8	OSiR – Mostowa	Remont posadzki	2.323,00
9	SP - Tur	Naprawa oświetlenia elektrycznego	653,00
10	OSiR – Mostowa	Spawanie wykładziny podłogowej	366,00
11	ZS – Kowalewo	Naprawa inst. elektrycznej sali	4.390,00
12	ZS – Szubin	Wymiana okien	142.760,00
13	SP – Tur	Konserwacja kotłowni	610,00
14	SP – Nr 1 Szubin	Remont dachu	186.260,00
15	SP – Kołaczkowo	Regeneracja pomp	3.435,00
15	SP – Tur	Wykonanie instalacji elektrycznej	4.406,00
17	ZS – Rynarzewo	Remont świetlicy i szatni	18.798,00
<b>razem</b>			<b>376.296,00</b>

### **Sport i rekreacja**

Celem realizacji zadań w zakresie kultury fizycznej jest wszechstronne krzewienie kultury fizycznej poprzez upowszechnianie i rozwijanie rekreacji ruchowej, sportu i turystyki oraz innych form aktywnego wypoczynku ze szczególnym uwzględnieniem dzieci i młodzieży, osób niepełnosprawnych jak również tworzenie warunków w tym zakresie.

Dla osiągnięcia w/w celu MZOSiR podejmuje następujące działania:

- organizuje zawody oraz imprezy rekreacyjne, sportowe, turystyczne i krajoznawcze dla dzieci i młodzieży w środowisku działania,
- udostępnia bazę sportową i rekreacyjną według zapotrzebowania tj. klubom, stowarzyszeniom, organizacjom sportowym, szkołom oraz osobom indywidualnym.

Działalność Miejskiego Zespołu Oświaty Sportu i Rekreacji oparta jest na krzewieniu kultury fizycznej wśród dzieci i młodzieży, jak również osób dorosłych. Swoją działalnością obejmuje Gminę i Miasto Szubin. Do podstawowych zadań należy: organizacja imprez sportowych, festynów, turniejów na terenie ośrodka a także organizacja lub współorganizacja imprez i zawodów na terenie całej gminy. Miejski Zespół Oświaty Sportu i Rekreacji w celu realizacji w/w zadań współpracuje z różnymi organizacjami:

- TKKF „Instalator – Pelikan” Szubin,
- UKB Szubin,
- Old Boys Szubin,
- uczniowskie kluby sportowe
  - UKS Rynarzewo
  - UKS „Jastrzębie” Szubin,
  - UKS „JEDYNKA” Gimnazjum nr 1
  - UKS – TUR przy Szkole Podstawowej w Turze
  - UKS „ISKRA” Zamość
- Szkolny Związek Sportowy,
- Ludowy Klub Sportowy „Szubinianka”,
- Zrzeszenie LZS oraz liga gminna piłki nożnej /koordynuje ich działalnością/.

Organizacje te otrzymują z budżetu gminy dotacje w kwocie 150.000,- zł

#### **ISTNIEJĄCA BAZA SPORTOWO REKREACYJNA**

L.p.	Wyszczególnienie	Lokalizacja
1	Sale gimnastyczne	<ul style="list-style-type: none"> <li>▪ Zespół Szkół w Szubinie</li> <li>▪ Gimnazjum nr 1 w Szubinie</li> <li>▪ Zespół Szkół w Rynarzewie</li> <li>▪ Zespół Szkół w Kowalewie</li> <li>▪ Szkoła Podstawowa w Kołaczkowie</li> <li>▪ Szkoła Podstawowa w Turze</li> </ul>
2	Boiska sportowe	a/ trawiaste – piłka nożna <ul style="list-style-type: none"> <li>▪ LZS „VICTORIA” Kołaczkowo</li> <li>▪ LZS „ISKRA” Zamość</li> <li>▪ LZS „ISKRA” Samokłeski Duże</li> <li>▪ LZS „AGROPIN” Pińsko</li> </ul>

		<ul style="list-style-type: none"> <li>▪ LZS „PAŁUKI” Królikowo</li> <li>▪ LZS „ZIELONI” Zalesie</li> <li>▪ LZS Kowalewo</li> <li>▪ LZS Żędowo</li> <li>▪ LZS Dąbrówka Sł.</li> <li>▪ LZS Ciężkowo</li> <li>▪ LZS Tur</li> <li>▪ LZS Słupy</li> <li>▪ LZS Chraplewo</li> </ul> <p>b/ asfaltowe</p> <ul style="list-style-type: none"> <li>▪ Zespół Szkół w Szubinie</li> <li>▪ Szkoła Podstawowa w Królikowie</li> <li>▪ Zespół Szkół w Rynarzewie</li> <li>▪ Zespół Szkół w Kowalewie</li> <li>▪ MZOSiR w Szubinie</li> </ul>
3	Inne urządzenia sportowe	<p>Miejski Zespół Oświaty Sportu i Rekreacji w Szubinie, ul. Mostowa 14</p> <ul style="list-style-type: none"> <li>▪ sala do ćwiczeń siłowych</li> <li>▪ sala do gry w tenisa stołowego</li> <li>▪ sala do sportów walki</li> <li>▪ korty tenisowe</li> <li>▪ boisko do piłki nożnej</li> </ul> <p>Stadion Miejski ul. LWP 8</p>

W maju bieżącego roku do użytku został oddany obiekt klubowo szatniowy przy ul. Sportowej. Pawilon sportowy wyposażony został w trzy szatnie wraz z prysznicami, pomieszczenie na saunę z pomieszczeniem do masażu, dwa magazyny na sprzęt, pomieszczenie dla sędziów, trenerów, dwa pomieszczenia biurowe, pomieszczenie dla spikera oraz pomieszczenie konferencyjne. Pozostałą część obiektu zajmuje warsztat zajęciowej. Od pierwszego września również została oddana do użytku sala gimnastyczna z zapleczem i łącznikiem przy Szkole Podstawowej w Turze.

Posiadane boiska do gry w piłkę nożną są w miarę posiadanych środków finansowych modernizowane co poprawia ich stan. W lipcu tego roku została przeprowadzona kompleksowa naprawa płyty boiska Stadionu Miejskiego w Szubinie polegająca na regeneracji obejmującej wertykulację, areację, wysiew traw oraz wałowanie. Po za tym przygotowywane są boiska boczne przy ul. E. Orzeszkowej. Boiska asfaltowe do gier małych wymagają remontu (położenie nowych nawierzchni).

Miejski Zespół Oświaty Sportu i Rekreacji był również organizatorem lub współorganizatorem wielu innych imprez sportowo rekreacyjnych . Do tych imprez należy zaliczyć:

- spartakiady sołectw,
- festyny rekreacyjno-sportowe dla dzieci i młodzieży,
- wieloboje uniwersalne,
- Bieg im. Feliksa Matuszaka
- turnieje w tenisa ziemnego.

Miejski Zespół Oświaty Sportu i Rekreacji wraz ze szkołami podstawowymi jest również organizatorem wyjazdów na basen połączonych z nauką pływania. Obecnie na basen wyjeżdża 280 uczniów ze szkół podstawowych.

Od stycznia 2005 roku do chwili obecnej z nauki pływania skorzystało 560 uczniów naszych szkół.

Miejski Zespół Oświaty Sportu i Rekreacji był również w tym roku współorganizatorem wraz z klubem Szubinianka bardzo prestiżowej dla Szubina imprezy sportowej tj. organizacji dwóch meczów piłki nożnej w ramach turnieju eliminacyjnego do Mistrzostw Europy w Piłce Nożnej UNDER 17.

### **Opieka społeczna**

W ramach wydatków na opiekę społeczną realizowane były zadania zlecone i własne.

Wydatki na pomoc środowiskową, zasiłki stałe, celowe, okresowe, składki zdrowotne, dożywianie dzieci w szkołach, zasiłki z programu „posiłek dla potrzebujących” dotacja dla stowarzyszenia „Kraina Uśmiechu” i Akcja Katolicka na stołówkę, Stowarzyszenie Pomocy Bliźniemu „Judym”, Polskie Towarzystwo Walki z Kalectwem, dopłaty do utrzymania podopiecznych w domach pomocy społecznej oraz terenowy ośrodek pomocy społecznej w 2005 roku wyniosły ogółem 2.300.528,- zł. Na realizację powyższych zadań otrzymano dotacje celowe na zadania zlecone i własne w kwocie 1.396.102,- zł pozostałe wydatki w wysokości 904.426,- zł pokrywane są ze środków gminy.

Powyższe zadania realizowane są przez pracowników terenowego ośrodka pomocy społecznej i opiekunki w liczbie 27,85 etatów.

Realizacja zadań przedstawiała się następująco:

LP	FORMA ŚWIADCZEŃ	LICZBA ZASIŁKOBIORCÓ W	LICZBA ŚWIADCZEŃ	KWOTA
1.	zasiłki stałe	124	1.216	257.745
2.	składki na ubezpieczenia zdrowotne	65	638	14.901
3.	zasiłki okresowe	710	4.086	568.190
4.	zasiłki pogrzebowe	398	592	42.664



LP	FORMA ŚWIADCZEŃ	LICZBA ZASIŁKOBIORCÓ W	LICZBA ŚWIADCZEŃ	KWOTA
5.	sprawienie pogrzebu	2	2	5.577
6.	opłaty za pobyt w noclegowniach	8	1.165	9.554
7.	zasiłki celowe „program posiłek dla potrzebujących”	480	1.657	235.000
8.	dożywianie w szkołach	953	131.711	190.088
9.	usługi opiekuńcze umowa o pracę umowa zlecenie	37 40	24.600 19.054	95.271
10.	dofinansowanie kosztów pobytu w domach opieki społecznej	6	32	38.758

Rzeczywista liczba rodzin i osób objętych pomocą społeczną w 2005r.

Wyszczególnienie	Liczba osób, którym przyznano decyzją świadczenie	Liczba ogółem	rodzin w tym na wsi	Liczba osób w rodzinach
Świadczenia przyznane w ramach zadań zleconych i zadań własnych	1.757	1.115	726	4.848
Świadczenia przyznane w ramach zadań zleconych	124	122	88	388
Świadczenia przyznane w ramach zadań własnych	1.717	1.075	659	4.631

W 2005r. udzielono pomocy 1.366 rodzinom, w tym 835 z terenu wiejskiego. z tego 150 rodzinom udzielono pomocy wyłącznie w postaci pracy socjalnej tzn. pomocy niematerialnej realizowanej przez pracowników socjalnych wobec środowisk wymagających między innymi poradnictwa w załatwianiu spraw w urzędach, sądach i innych instytucjach. Należy podkreślić, że wszystkie osoby ubiegające się o pomoc, a spełniające kryteria wynikające z ustawy o pomocy społecznej zostały objęte świadczeniami.

Odmowa udzielenia pomocy dotyczyła tylko przypadków, gdzie dochody rodziny przekroczyły znacznie kryteria dochodowe wynikające z przepisów z zakresu pomocy społecznej.

**Zadania własne gminy to także wypłaty dodatków mieszkaniowych osobom do tego uprawnionym.**

W okresie 2005 roku wydatkowano na ten cel 1.245.578,- zł. Zapłacono wszystkie należne dodatki.

Wypłacono 5.079 dodatki mieszkaniowe, średnio miesięcznie wypłacano 770 dodatków, średnia kwota dodatku 135,- zł.

### Świadczenia rodzinne

Wypłata świadczeń rodzinnych to zadanie zlecone i jest finansowane w całości ze środków budżetu państwa.

Gmina Szubin otrzymała dotację w wysokości **5.799.106,00 zł**, z przeznaczeniem na świadczenia rodzinne, zaliczki alimentacyjne, składki emerytalne i rentowe z ubezpieczenia społecznego oraz koszty obsługi.

Na świadczenia rodzinne w 2005 roku przeznaczono kwotę **5.288.472,00 zł** dla 1982 rodzin

Lp	Wyszczególnienie	Wydatki w 2005 roku (w zł)	Liczba świadczeń w 2005 roku
<b>1</b>	<b>Zasiłki rodzinne z dodatkami (wiersz 1 + 2)</b>	<b>4.261.912</b>	<b>54.982</b>
<b>2</b>	<b>Zasiłki rodzinne</b>	<b>1.583.421</b>	<b>34594</b>
<b>3</b>	<b>Dodatki do zasiłków rodzinnych, w tym z tytułu:</b>	<b>2.678.491</b>	<b>20.388</b>
	urodzenia dziecka	85.000	170
	opieki nad dzieckiem w okresie korzystania z urlopu wychowawczego	619.163	1.513
	samotnego wychowywania dziecka i utraty prawa do zasiłku dla bezrobotnych na skutek upływu ustawowego okresu jego pobierania	61.270	158
	samotnego wychowywania dziecka	1.224.858	6.965
	kształcenia i rehabilitacji dziecka niepełnosprawnego	162.740	2.412
	rozpoczęcia roku szkolnego	223.110	2.479
	podjęcia przez dziecko nauki w szkole poza miejscem zamieszkania:	167.400	3.992
	wychowywania dziecka w rodzinie wielodzietnej	134.950	2.699
<b>4</b>	<b>Świadczenia opiekuńcze w tym:</b>	<b>1.026.560</b>	<b>5.140</b>
	Zasiłki pielęgnacyjne	589.536	4.094
	Świadczenia pielęgnacyjne	437.024	1.046
<b>7</b>	<b>Razem (w. 1 + w. 4)</b>	<b>5.288.472</b>	<b>60.122</b>

W okresie objętym niniejszą informacją odzyskano kwotę **6.705,00 zł** z tytułu nienależnie pobranych świadczeń rodzinnych.

Składki emerytalno-rentowe opłacone za świadczeniobiorców pobierających świadczenie pielęgnacyjne wyniosły **133.998,00 zł**.

W dniu 01 września 2005 roku weszły w życie przepisy ustawy z dnia 22 kwietnia 2005 roku o postępowaniu wobec dłużników alimentacyjnych oraz zaliczce alimentacyjnej. Jej realizacja finansowana jest z dotacji celowej z budżetu państwa na świadczenia rodzinne.

W 2005 roku wypłacono zaliczki alimentacyjne na łączną kwotę **206.799,00 zł**. Kwotę tą zrealizowano w liczbie 1009 świadczeń przeznaczonych dla 162 rodzin.

Koszty obsługi świadczeń rodzinnych oraz zaliczki alimentacyjnej wyniosły 169.079,00 zł, w tym na koszty realizacji zaliczek alimentacyjnych przeznaczono kwotę 6.204,00 zł. W 2005 roku z tytułu zwrotów zaliczek alimentacyjnych uzyskanych od dłużników alimentacyjnych uzyskano kwotę 65,00 zł. Połowę tej kwoty, zgodnie z art. 12 ust. 2 ustawy o postępowaniu wobec dłużników alimentacyjnych oraz zaliczce alimentacyjnej, przekazano na dochody budżetu państwa. Pozostała kwota stanowi dochód własny gminy.

Należy podkreślić, że w 2005 roku zrealizowano wszystkie wnioski w sprawie ustalenia prawa do świadczeń rodzinnych oraz zaliczek alimentacyjnych, których realizacja musiała nastąpić do końca grudnia 2005 roku.

### **Pomoc materialna o charakterze socjalnym dla uczniów zamieszkałych na terenie Gminy Szubin.**

Uchwałą Rady Miejskiej w Szubinie Nr XXIV/217/2005 z dnia 17 marca 2005 roku w sprawie regulaminu udzielania pomocy materialnej o charakterze socjalnym dla uczniów zamieszkałych na terenie Gminy Szubin oraz uchwałą Rady Miejskiej w Szubinie Nr XXV/223/2005 z dnia 26 kwietnia 2005 roku o zmianie uchwały Nr XXIV/217/2005 Rady Miejskiej w Szubinie z dnia 17 marca 2005 roku sprawie regulaminu udzielania pomocy materialnej o charakterze socjalnym dla uczniów zamieszkałych na terenie Gminy Szubin ustalono, że wysokość miesięcznego stypendium szkolnego w danym roku szkolnym wyznacza suma kwoty wynikającej z zakwalifikowania ucznia do określonej grupy dochodowej i kwoty stanowiącej indywidualne uzupełnienie stosownie do okoliczności występujących w rodzinie. Ze względu na niewystarczające środki finansowe w 2005 roku stypendia nie zawierały kwoty indywidualnego uzupełnienia. Ich wysokość została uzależniona tylko od kryterium dochodowego.

Uchwałami Gminnej Komisji Stypendialnej ze względu na ilość złożonych wniosków i niewystarczające środki finansowe stypendium szkolne przyznano wszystkim uprawnionym na okres od 01 kwietnia 2005 roku do 30 czerwca 2005 roku oraz od 01 września 2005 roku do 31 grudnia 2005 roku. Takie rozwiązanie było zgodne z zasadami współżycia społecznego oraz oczekiwaniami wnioskodawców.

W powyżej wymienionych okresach wydano łącznie 2228 decyzji administracyjnych w tym 2083 decyzji przyznających stypendium szkolne i 145 decyzji odmawiających przyznania stypendium szkolnego.

W okresie od 01 kwietnia 2005 roku do 30 czerwca 2005 roku pomocą w formie stypendium szkolnego zostało objętych 1065 uczniów. Otrzymali oni pomoc na łączną kwotę – 147.175,00 złotych

W okresie od 01 września 2005 roku do 31 grudnia 2005 roku stypendium przyznano 1018 uczniom na kwotę -193.125,00 złotych.

Łącznie na realizację powyższego zadania przeznaczono kwotę – 340.300,00 złotych.

Na pokrycie kosztów udzielania edukacyjnej pomocy stypendialnej dla uczniów o charakterze socjalnym Wojewoda Kujawsko – Pomorski przekazał Gminie dotację celową w wysokości 337.489,00 złotych. Środki własne Gminy przeznaczone na stypendia szkolne to kwota – 2.811,00 zł.

### **Kultura i sztuka**

Na realizację zadań z tego zakresu tej działalności wydatkowano kwotę 1.828.464,- zł tj. 98,71% planowanej kwoty.

Działalność kulturalna na terenie wiejskim odbywa się w świetlicach w:

Rynarzewie  
Zamościu  
Dąbrówce Słupskiej  
Ciężkowie  
Królikowie  
Turze  
Wąsoszu  
Słupach  
Słonawach

w świetlicach tych zatrudnionych było 10 osób w przeliczeniu na etaty 4,96 etatu, które opiekują się obiektami i prowadzą działalność kulturalną.

wydatki na utrzymanie świetlic wyniosły 340.259,- zł z tego na:

**4210 zakup materiałów i wyposażenia – 69.068,- z kwoty tej zakupiono:**

- meble, piece gazowe, lodówki, dmuchawy elektryczne, naczynia, gry świetlicowe, stoły pingpongowe, sprzęt RTV i inne materiałów służące do funkcjonowania świetlic,

**4260 zakup energii – 16.741,- zł** są to opłaty za zużytą energię i wodę na potrzeby świetlic.

**4270 zakup usług remontowych – 70.915,- zł**

Z kwoty tej zapłacono za remonty dokonane w 2004 roku w świetlicach w Zamościu i Małych Rudach.

W roku 2005 sfinansowano remonty świetlic w Samokłeskach Dużych, Żędowie, Starym Jaruzynie, Godzimierzu, Ciężkowie i Rynarzewie.

**4300 zakup usług pozostałych – 47.904,- zł**

Z kwoty tej opłacano: wywóz nieczystości stałych i płynnych, czynsze za lokale wynajęte na świetlice usługi szklarskie, kominiarskie, telefony, naprawy sprzętu i inne.

Świetlicami wiejskimi opiekują się także Koła Gospodyń Wiejskich i Rady Sołeckie.

Pomieszczenia znajdujące się w świetlicach wynajmowane są na potrzeby mieszkańców gminy a dochody z tego tytułu przekazywane są na konto gminy.

W ramach wydatków na świetlice organizowane były dla mieszkańców wsi różne konkursy, olimpiady i spotkania przez sołtysów, rady sołeckie i przy pomocy Szubińskiego Domu Kultury.

Rejonowa Biblioteka Publiczna otrzymała z budżetu gminy na swoją działalność 665.104,- zł. Przychody własne zrealizowano w kwocie 25.057,- zł. Na koniec roku instytucja ta nie posiadała zobowiązań ani należności.

Dotacja na utrzymanie Domu Kultury na planowaną kwotę 429.550,- zł została przekazana w 100%. Przychody własne wyniosły 72.562,- zł. Dom Kultury na koniec roku nie posiadał zaległości a należności z tytułu dostaw usług wyniosły 315,- zł.

Dom kultury organizował szereg imprez dla społeczeństwa w mieście i na niektórych wsiach.

Muzeum Ziemi Szubińskiej na swoją działalność otrzymało z budżetu także dotację w kwocie 141.810,- zł na planowaną kwotę 141.810,- zł. Muzeum to gromadzi dobra kultury, organizowało wystawy i okolicznościowe spotkania. Instytucja ta wypracowała przychody własne w kwocie 346,- zł, nie posiada żadnych zobowiązań ani należności.

## **Ochrona zdrowia**

Wydatki bieżące na działalność przeciwalkoholową wyniosły 247.989,- zł z kwoty tej przekazano do Urzędu Miasta w Bydgoszczy dotację w wysokości 16.176,- zł na dofinansowanie izby wytrzeźwień.

Przyjęty Uchwałą nr XXII/196/04 Rady Miejskiej w Szubinie z dnia 30 grudnia 2004r. Program zawierał wskazania ustawodawcy do realizacji zadań gminy w zakresie profilaktyki alkoholowej i tak:

Wzorem lat ubiegłych kontynuowano działania zwiększające dostępność pomocy terapeutycznej i rehabilitacyjnej dla osób uzależnionych od alkoholu poprzez:

- a) obsługę Punktu Konsultacyjnego,
- b) zapewnienie systematycznych dyżurów specjalistów przy Poradni Odwykowej w Szubinie, Świetlicy Wiejskiej w Królikowie w godzinach popołudniowych.

Mając na celu realizację zadania poprzez udzielanie rodzinom, w których występują problemy alkoholowe, pomocy psychospołecznej i prawnej a w szczególności ochrony przed przemocą zintensyfikowano działania Gminnej Komisji poprzez wezwania osób, które powodują rozkład życia rodzinnego, systematycznie zakłócają spokój na rozmowy motywacyjno-interwencyjne oraz skierowanie wniosków do Sądu o zastosowanie obowiązku poddania się leczeniu odwykowemu. Skontrolowano również 11 placówek detalicznych sprzedających napoje alkoholowe.

Dla edukacji rodziców zorganizowano również warsztaty w ramach tzw. Akademii dla rodziców” w Szkole Podstawowej w Kowalewie i Zespole Szkół w Szubinie.

Od 1 czerwca 2005r. w siedzibie MGOPS można otrzymać darmową konsultację psychologiczną świadczoną na rzecz dzieci z rodzin z problemem alkoholowym.

W lokalnym systemie pomocy dziecku znalazło się również kontynuowanie działań Świetlicy Socjoterapeutycznej w Rynarzewie oraz od 1 września 2005 roku funkcjonuje Świetlica Socjoterapeutyczna „BAZA DZIECI AKTYWNYCH” w Królikowie, która wygrała konkurs organizowany przez Urząd Marszałkowski w Toruniu na dofinansowanie działań. Dzieci uczestniczące w tych zajęciach są dożywiane.

Ponadto we wszystkich placówkach oświatowych zrealizowane są zalecane programy profilaktyczno-wychowawcze, „Spójrz Inaczej” oraz „Spójrz Inaczej na Agresję” do których realizacji koszty przygotowania pedagogów również pokryła gmina.

Zorganizowano również drugą już Roczną Szkołę Profilaktyki i Socjoterapii dla osób pracujących z dziećmi i młodzieżą w placówkach na terenie gminy Szubin.

Osoby te posiadają uprawnienia do prowadzenia zajęć socjoterapeutycznych dla dzieci, w 2005r. 7 placówek prowadziło tego typu zajęcia.

Tradycyjnie w wakacje 60 dzieci wyjechało na kolonie stacjonarne w Gdańsku-Świbnie, na których zrealizowano elementy programu profilaktycznego poruszającego aspekty egzystencji młodych ludzi we współczesnych czasach. Dofinansowano wyjazdy dzieci na turnusy rehabilitacyjne, Zielone Szkoły i inne wyjazdy np. na basen.

W zakresie edukacji publicznej i działalności informacyjnej: zakupiono prenumeratę miesięczników z zakresu profilaktyki i ochrony zdrowia, poradników, ulotki, doposażono Bibliotekę Pedagogiczną w Szubinie o książki z zakresu wiedzy o uzależnieniu, resocjalizacji, profilaktyce i problemach społecznych.

W ciągu roku organizowano szkolenia własne: dla sprzedawców napojów alkoholowych oraz korzystano z ofert specjalistycznych firm organizujących szkolenia dla różnych grup zawodowych zajmujących się rozwiązywaniem problemów społecznych.

Dofinansowano również po 1 spektaklu dla każdej placówki oświatowej o tematyce profilaktyki uzależnień, przemocy rówieśniczej. Ogółem uczestniczyło 1.850 dzieci.

W działaniach profilaktyki znalazło się również dofinansowanie imprez okolicznościowych propagujących trzeźwe obyczaje, imprezy okolicznościowe i sportowe dla dzieci i młodzieży, spotkania samopomocowe dla osób współuzależnionych i uzależnionych.

O działaniach informowano również społeczność lokalną poprzez media.

Na rok 2005 zaplanowano dofinansowanie funkcjonowania Klubu Integracji Społecznej dla osób zagrożonych wykluczeniem społecznym, jednak nie udało się tego zadania zrealizować. Jako przyczynę trzeba podać brak bazy lokalowej, gdzie mogłyby się odbywać zajęcia dla klubowiczów. Środki te przeznaczono na wkład własny przy występowaniu o dotacje na utworzenie Świetlicy Socjoterapeutycznej w Królikowie.

## **Transport**

Ogółem wydatki bieżące na utrzymanie dróg i ulic w gminie wyniosły 848.991,- zł. W celu utrzymania porządku na terenie gminy zatrudnionych było w ciągu roku 55 osób w tym jedna osoba na czas nieokreślony pozostałe osoby na różne okresy od 3 miesięcy do 1 roku. Były to przeważnie osoby zatrudnione na robotach publicznych lub interwencyjnych za które Urząd otrzymał częściowy zwrot wydatków osobowych z Biura Pracy.

W ramach środków przeznaczonych w budżecie na utrzymanie dróg zamontowano 5 wiat szkolnych po 1 szt. we wsi Żędowo, Mąkoszyn i Małe Rudy, 2 szt. we wsi Szkocja oraz wymieniono 2 wiaty przystankowe w Kowalewie przy drodze krajowej nr 5. Kompleksowo wyremontowano 32 wiaty przystankowe położone na terenie gminy oraz naprawiono zniszczone wiaty na pl.Kościelnym i przy ulicy Kcyńskiej w Szubnie, Zamościu, Gąbinie, Kołaczkanie i w Samokłeskach Małych. Zakupiono 14 ton masy asfaltowej na zimno, która została przeznaczona na bieżące usuwanie ubytków w nawierzchni dróg asfaltowych przez pracowników robót publicznych w trakcie okresu zimowego i pozimowego. Ponadto wyremontowano 3.230 m<sup>2</sup> dróg asfaltowych na terenie gminy i miasta za kwotę 101 tys. złotych, z czego koszt remontów w mieście wyniósł 80,5 tys. złotych.

Dokończono wykonanie chodnika przy ulicy Św. Wojciecha w Kołaczkanie oraz wyremontowano chodnik i schody przy ulicy Ogrodowej-Bema w Szubinie za kwotę 100 tys. złotych.

Za kwotę 180 tys. złotych wyrównano 199,3 km dróg gruntowych, z czego 90% dróg na obszarach wiejskich.

Awaryjnie wyremontowano przepusty drogowe przy drogach Ameryczka-Królikowo, Rzemieniewice-Malice, Zalesie-Suchoręcz oraz przeprowadzono remont i regulację włączów kanalizacji deszczowej i sanitarnej na terenie miasta. Przeprowadzono remont kładki dla pieszych przy lasku Wesółka w Szubinie, wykonano ekspertyzę techniczną mostu nad rzeką Gąsawka w Smolnikach oraz dokonano przeglądów okresowych szczegółowych 15 obiektów mostowych z czego 5 na terenie miasta, a 10 na terenie gminy.

Zwalczanie śliskości zimowej kosztowało gminę 67,3 tys. złotych z czego na obszarze wiejskim 12,2 tys. złotych.

Ustawiono tablice „miasto monitorowane” na drogach wylotowych z miasta Szubina, zamontowana 3 progi zwalniające z tego 2 szt. w Kołaczkanie, a 1 szt. w Szubinie oraz na bieżąco utrzymywano oznakowanie pionowe. Na wiosnę na terenie miasta odtworzono oznakowanie poziome – wymalowano przejścia dla pieszych i parkingi. Za kwotę 20 tys. dowieziono szlakę, gruz itp. na miejscowe utwardzenie dróg gruntowych.

## **Gospodarka mieszkaniowa**

Wydatki związane z gospodarowaniem mienia komunalnego wniosły 196.539,-zł.

Są to koszty przygotowania do sprzedaży mieszkań komunalnych i innych nieruchomości, przyjęcia nieruchomości na mienie komunalne gminy oraz podatek VAT. Gospodarka mieniem komunalnym przedstawiona jest w załączniku Nr 16.

## **Działalność usługowa**

to realizacja zadań w zakresie planowania przestrzennego

- Kontynuowane były prace dotyczące opracowania miejscowego planu zagospodarowania przestrzennego terenu części wsi Rynarzewo, nazwanego „PRZYLESIE” na cele mieszkaniowe, usługowe, produkcyjne, magazynowo- składowe i rolne.

Prace nad nim nie zostały zakończone z uwagi na złożone protesty i zarzuty do jego projektu na etapie wyłożenia do wglądu publicznego.

Ponadto, w zakresie planowania przestrzennego w ramach zadań własnych gminy Rada Miejska w Szubinie podjęła następujące uchwały:

- Uchwała nr XXX/251/05 w sprawie aktualności studium uwarunkowań i kierunków zagospodarowania przestrzennego miasta i gminy Szubin oraz obowiązujących planów miejscowych dla terenu miasta i gminy Szubin. Skutkiem jej uchwalenia było podjęcie przez Radę Miejską w Szubinie uchwały w sprawie przystąpienia do sporządzenia zmian studium uwarunkowań i kierunków zagospodarowania przestrzennego miasta i gminy Szubin oraz uchwał w sprawie przystąpienia do sporządzenia zmian miejscowych planów zagospodarowania przestrzennego terenów:

- rejonu ulic Kcyńskiej, Leśnej i Pałuckiej w mieście Szubinie i Szubinie Wsi,
- działek nr 262/3 i 263 w Turze.

- Uchwała Nr XXX/252/05 w sprawie przystąpienia do sporządzenia zmiany studium uwarunkowań i kierunków zagospodarowania przestrzennego miasta i gminy Szubin. W związku z podjęciem przedmiotowej uchwały Burmistrz Szubina ogłosił przetarg na opracowanie zmian studium. Przetarg odbył się w dniu 24 stycznia 2006 r.

- Uchwała Nr XXX/253/05 w sprawie przystąpienia do sporządzenia zmian miejscowego planu zagospodarowania przestrzennego terenów ulic Kcyńskiej, Leśnej i Pałuckiej w mieście Szubinie i Szubinie Wsi. W związku z podjęciem przedmiotowej uchwały Burmistrz Szubina ogłosił przetarg na opracowanie zmiany w/w planu. Przetarg odbył się w dniu 31 stycznia 2006 r.

- Uchwała Nr XXX/254/05 w sprawie przystąpienia do sporządzenia zmian miejscowego planu zagospodarowania przestrzennego terenu działek nr 262/3 i 263 w Turze. W związku z podjęciem przedmiotowej uchwały Burmistrz Szubina ogłosił przetarg na opracowanie zmiany planu. Przetarg odbył się w dniu 31 stycznia 2006 r.

- W ramach ustawowego obowiązku Burmistrz zobowiązany jest do wydawania decyzji o warunkach zabudowy i zagospodarowania terenu. Jednakże projekty tych decyzji musi przygotowywać osoba posiadająca odpowiednie uprawnienia. W związku z tym 02.01.2005 r. została zawarta z Panem mgr inż. arch. Pawłem Łukowiczem umowa na przygotowanie wspomnianych decyzji. W 2005 zostało przygotowanych 226 decyzji.

W dziale tym to także wydatki na utrzymanie miejsc pamięci na cmentarzach i pomników na terenie gminy.

Z wydatków tych dokonano zakupu wieńców zniczy i wiązanek na święto zmarłych, ułożono chodnik z kostki polbrukowej na cmentarzu w Szubinie oraz przeprowadzono remont mogiły „5-ciu mogli poległych żołnierzy września 1939”

### **Bezpieczeństwo publiczne**

Wydatki na ochronę przeciwpożarową w 2005 roku wyniosły 125.447,- zł z tego wydatkowano na następujące zadania:

- na ekwiwalent na dla członków Ochotniczych Straży Pożarnych za udział w akcjach ratowniczo-gaśniczych i szkoleniach. Kwota wypłacanego ekwiwalentu rośnie z roku na rok adekwatnie do wzrostu liczby zdarzeń, głównie drogowych.

- na zakup paliwa do pojazdów pożarniczych

- na Turniej Wiedzy Pożarniczej i M/G Zawody Strażackie

- na zakup węży dla OSP Słonawy, Turu, Słupów i Królikowa

- na energię zużytą w remizach strażackich i przez syreny

- obsługę OSP i wszelkiego rodzaju remonty, w tym 5.800 zł za remont remizy OSP Chomętowo,

- za dzierżawę pomieszczeń OSP Szubin i Tur

- za badania techniczne pojazdów, naprawę pomp

- badania i szkolenia kierowców, przegląd i naprawę aparatów ochrony dróg oddechowych

## Dział administracja publiczna

Ogółem wydatki w tym dziale wyniosły 3.028.863,- zł

Są to wydatki na realizację:

- zadań zleconych
- zadań własnych: wydatki na radę miejską
- urząd gminy
- pozostałą działalność to między innymi: – promocja gminy, diety dla przewodniczących organu wykonawczego jednostki pomocniczej gminy Szubin

Wydatki rzeczowe realizowane przez Urząd na wykonanie zadań zleconych i własnych to: zakup materiałów biurowych i druków, środków czystości, opłaty pocztowe i telefoniczne, zakup energii elektrycznej i ciepłej, zakup druków, konserwacje, naprawy i modernizacje posiadanego sprzętu biurowego, udział w szkoleniach, usługi komunalne, kominiarskie, płaty abonamentowe za obsługę i udostępnianie urzędowej strony Biuletynu Informacji Publicznej, dzierżawę centrali telefonicznej, jak również partycypacja w kosztach udostępniania gminie Szubin danych ewidencji gruntów i budynków przez łącze internetowe itp.

Wykonano również następujące prace:

- Zlecono opracowanie kosztorysu inwestorskiego na remont pomieszczeń w drugim budynku Urzędu, przedmiarów, inwentaryzacji pomieszczeń do remontu i wszystkich instalacji, specyfikacji technicznej wykonania i odbioru robót. (koszt opracowania to 4.202,90 zł)

Następnie przystąpiono do wykonania zadania polegającego na remoncie pomieszczeń na parterze w drugim budynku Urzędu, po uprzednim dokonaniu wyboru ofert w postępowaniu przeprowadzonym w trybie przetargu nieograniczonego.

Rozpoczęcie prac nastąpiło 15 września 2005 r. Ze względu na konieczność przeprowadzenia dodatkowych prac polegających na skutecznym osuszaniu remontowanych pomieszczeń, zakończenie prac nastąpi w drugim kwartale 2006r.

- W pomieszczeniach gospodarczych Urzędu (po byłej Kolumnie Transportu Sanitarnego) wykonano instalację ogrzewania elektrycznego wraz z modernizacją istniejącej instalacji, wykonano wymianę wodociągu oraz założono odcinek instalacji centralnego ogrzewania w celu adaptacji pomieszczeń na potrzeby pracowników zatrudnionych w Urzędzie w ramach robót publicznych (koszt prac to 4.588,78 zł.)
- Zlecono przegląd i naprawę części rynien znajdujących się na budynkach tutejszego Urzędu.

W ramach bieżących remontów w drugim budynku Urzędu

- zamontowano drzwi antywłamaniowe Gerda na korytarzu przy Urzędzie Stanu Cywilnego (koszt - 2.509,54 zł.)
- po dokonaniu przeglądu stanu technicznego wykonano remont schodów prowadzących z korytarza przy Urzędzie Stanu Cywilnego na piętro do Miejskiego Zespołu Oświaty Sportu i Rekreacji, zamontowano poręcze oraz zabezpieczenie drewniane na balustradzie zapewniające bezpieczeństwo (koszt – 4.977,60 zł.)

Zlecono wykonanie gablot ogłoszeniowych wraz z montażem (koszt – 5.400,00 zł.)

- dla sołectw gminy Szubin : Zamość, Tur, Retkowo, Wąsosz, Samokłeski Małe
- oraz dla miasta Szubina: Rynek, osiedle Bydgoskie, przy Zakładzie Poprawczy, ul. Harcerskiej, ul. Sędziwoja Pałuki

Dokonano również przeglądu i napraw gablot ogłoszeniowych w sołectwie Małe Rudy, Godzimierz, Łachowo, Słupy, Stary Jaruzyn,



## **Gospodarka komunalna i ochrona środowiska**

Wydatki bieżące w tym dziale wyniosły 1.103.828,- zł z tego:

- **na utrzymanie czystości i porządku na ulicach, placach, targowiskach i szalecie – 199.955,-zł z tego:**

W ramach wieloletniej umowy zawartej w 1992 roku z PUM PUMAK w Szubinie na świadczenie usług komunalnych – utrzymywano czystość na terenie miasta poprzez: opróżnianie wszystkich koszy ulicznych usytuowanych na terenie miasta, zmiatanie mechaniczne ulic, codzienny ranny objazd ulic polegający na zbieraniu śmieci, przeglądaniu stanu technicznego oznakowania i ulic, opróżnianiu koszy ulicznych z głównych ulic, mycie wiat przystankowych, flagowanie oraz wywóz zebranych śmieci na składowisko odpadów komunalnych do Rozwartzyna.

Ponadto cyklicznie zbierano śmieci z terenów wokół wiat przystankowych na terenie gminy, z terenów sołectw Żurczyn, Rynarzewo i Tur oraz z akcji sprzątania wsi w ramach funduszy sołeckich, dla których podstawiano otwarty wielkogabarytowy kontener. Zakupiono worki na śmieci do zbierania nieczystości przez pracowników robót publicznych na terenie gminy i miasta. Następnie śmieci te były wywożone na składowisko odpadów komunalnych do Rozwartzyna. W ramach robót publicznych również oczyszczono poziomowo ręcznie ulice z naniesionego piasku.

Wymieniono piasek w piaskownicach w Szubinie i Zamościu. Myto wiaty przystankowe w Rynarzewie, Zamościu i Kołaczku. W związku ze zmianą herbu odnowiono witacze na drogach wlotowych do miasta Szubina.

Zabezpieczono w przenośne systemy sanitarne TOI-TOI oraz pojemniki na śmieci imprezy organizowane przez rady sołeckie, gminę oraz dożynki gminne w Królikowie.

Na bieżąco wymieniano zniszczone kosze uliczne oraz betonowe na nowe plastikowe. Zamontowano słup ogłoszeniowy w centrum Turu.

W ramach środków na utrzymanie czystości wywożono śmieci z targowiska miejskiego w Szubinie oraz utrzymywano w należytym stanie szale miejskie. Zakupiono materiały i narzędzia dla pracowników robót publicznych.

### **na utrzymanie zieleni w mieście i gminie wydatkowano 36.571,- zł**

W ramach środków na utrzymanie zieleni zakupiono materiały, sprzęt i narzędzia dla pracowników publicznych oraz sołectw posiadających wykaszarki w celu utrzymania terenów zieleni na terenie gminy i miasta poprzez koszenie trawników, poboczy, cięcie żywopłotów, malowanie ławek itp. Dodatkowo zakupiono wykaszarki dla sołectwa Zamość, Tur i Królikowo. W okresie wiosenno-letnim podlewano skwery i place zieleni oraz drzewa i krzewy na terenie miasta oraz Zamościa, Turu i Rynarzewa.

Zamontowano 5 szt. nowych ławek i koszy ulicznych w parku zabytkowym przy ulicy Nakielskiej w Szubinie, a w ramach uzyskanych środków 18.271,-zł z WFOŚiGW w Toruniu w tym parku nasadzono 53 szt. drzew liściastych i 390 szt. krzewów liściastych. W ramach robót publicznych dokończono porządkowanie całego parku i wykonano zabiegi pielęgnacyjne istniejącego zadrzewienia i zakrzaczenia.

Przed okresem wiosennym przycięto końcówki 278 szt. drzew na terenie miasta formując je w kształt kulisty. Nawieziono tereny zieleni w Turze, Zamościu, Rynarzewie oraz Szubinie na powierzchni 18,9 tys. m<sup>2</sup>. Oczyszczono i uzupełniono 114 szt. bylinami gazony na terenie miasta oraz nasadzono 1425 szt. kwiatów na terenie miasta, Rynarzewa, Zamościa, Turu i Wąsosz. Nasadzono 24 szt. drzew iglastych przy pomniku pomordowanych żołnierzy na cmentarzu przy ulicy Nakielskiej w Szubinie.

Uzupełniono zniszczone siedziska w lasku Wesółka w Szubinie.

Zamontowano 3 szt. masztów flagowych na placu Wolności w Szubinie.

**na pozostałą działalność w gospodarce komunalnej i ochronie środowiska wydatkowano 189.139,- zł**

W ramach tej działalności współorganizowano z Szubińskim Domem Kultury sylwestra na rynku w Szubinie poprzez zakup środków pirotechnicznych i obsługę. Ustawiono 2 choinki na terenie miasta i 1 w Rynarzewie wraz z ich ustrojeniem.

Zgodnie z uchwałą rady miejskiej za kwotę 93,4 tys. zł. dokonano dopłaty do zrzutu ścieków. Za kwotę 13,7 tys. zł. dzierżawiono kanały teletechniczne do monitoringu wizyjnego Szubina przez 6 zamontowanych kamer, a za kwotę 29,3 tys. zł. przeprowadzono audyt energetyczny szkół i muzeum.

Ponadto zbierano i transportowano bezpańskie psy do schroniska dla psów w Rozwarzynie. Zamontowano plac zabaw w Kołaczkowie, naprawiono urządzenia placów zabaw, wykonano ujęcie wody w Turze do podlewania skweru na rynku oraz naprawiono punkt czerpalny w Pińsku. Flagowano miejsca pamięci narodowej w Zamościu i Rynarzewie.

#### **na oświetlenie w mieście i gminie wydatkowano 653.847,- zł**

Ze środków tych zapłacono za energię na oświetlenie dróg na terenie gminy i miasta, dla funkcjonowania sygnalizacji świetlnej przy przejściu dla pieszych w Kołaczkowie oraz funkcjonowania 6 kamer do monitoringu wizyjnego miasta.

Także z tych środków dokonywane były spłaty za modernizację oświetlenia na terenie gminy i miasta, która została dokonana pod koniec 2003 roku. Miesięczna rata wynosi 33.856 złotych. Całkowita spłata nastąpi w połowie 2009 roku. Ponadto zamontowano lampy na budynku przy ulicy Browarnej 8 w Szubinie, przeniesiono kamerę do monitoringu wizyjnego miasta Szubina przy ulicy Kochanowskiego, dokonano naprawy serwisowej kamer oraz wymieniono żarniki w reflektorach oświetlających wieżę z kościoła w Rynarzewie.

## **2. Wydatki na inwestycje**

Na inwestycje realizowane w 2005 wydano ogółem 5.243.893,- zł. Z budżetu gminy 4.398.695,- zł, ze środków Gminnego Funduszu Ochrony Środowiska i Gospodarki Wodnej 395.198,- zł oraz Ministerstwo Sportu zapłaciło razem 450.000,- zł za inwestycje pn. Budowa sali gimnastycznej w Turze i rozbudowę budynku na cele sportowe na stadionie.

Wykonanie finansowe inwestycji przedstawiono w załączniku nr 13

Wykonanie rzeczowe przedstawia się następująco:

### **Dział-010 – Rolnictwo i Łowiectwo**

1. Budowa wodociagu w miejscowościach, Szkocja, Wojsławiec, Skórzewo, Kołaczkowo. Przygotowano dokumenty do ogłoszenia przetargu na opracowanie projektu budowlanego. Przetarg nieograniczony odbędzie się w I kwartale 2006 r.
2. Budowa wodociągów w Smolnikach, Brzózkach i Kowalewie.  
Na wszystkie te zadania opracowano mapy do celów projektowych. Ich realizację przewiduje się w 2006 r. wspólnie z Komunalnym Przedsiębiorstwem Wodociagowym i Kanalizacji w Szubinie oraz z zainteresowanymi odbiorcami wody.
3. Budowa sieci wodociągowej w miejscowości Zamość – Nadkanale.  
Na etapie ustalania szczegółowej trasy projektowanego wodociagu stwierdzono, że musiałby on przebiegać przez drogi stanowiące tereny leśne, należące do nadleśnictwa Bydgoszcz. Takie rozwiązanie zgodnie z obowiązującymi przepisami wg oświadczenia Nadleśniczego jest nie do przyjęcia. W tej sytuacji są dwie możliwości. Przejąc poprzez zamianę, od Nadleśnictwa Bydgoszcz wspomnianej drogi leśnej na rzecz Gminy. Natomiast, korzystniejszym, tańszym i szybszym rozwiązaniem byłoby wybudowanie sieci wodociągowej od strony wsi Murowaniec przez rzekę Noteć, z taką propozycją wystąpił Burmistrz Szubina do Wójta Białe Błota.
4. Budowa kanalizacji ściekowej Zalesie-Pińsko-Szubin.  
Opracowano dokumentację projektową oraz złożono wnioski o uzyskanie pozwolenia na budowę. Natomiast realizację zadania planuje się w latach 2006-2009.

5. Budowa kanalizacji ściekowej w miejscowości Kowalewo.  
Ze względu na planowaną realizację w 2006 r. wielu zadań w dziedzinie gospodarki ściekowej m.in. kanalizacja ściekowa na Osiedlu Leśnym, Bydgoskim i LWP w Szubinie, Zalesie-Pińsko-Szubin, rozpoczęcie tego zadania w 2006 roku byłoby niemożliwe. W powyższym stanie rzeczy, aby nie dopuścić do utraty ważności pozwolenia na budowę, a tym samym projektu budowlanego (zgodnie z prawem budowlanym jest to okres 2 lat), przygotowanie dokumentacji projektowej przewiduje się w roku 2006.
6. Budowa kanalizacji ściekowej Zamość-Zurczyn-Tur oraz Szubin-Rynarzewo.  
Podpisano umowę na opracowanie dokumentacji projektowej. Zgodnie z umową termin ich wykonania ustalono na 30.06.2006 r.
7. Budowa kanalizacji ściekowej Gabin-Mąkoszyn-Kowalewo-Szubin -  
w roku bieżącym zapłacono wynagrodzenie wykonawcy za roboty wykonane w 2004 r.

#### **Dział 600 – Transport i łączność**

1. Modernizacja targowiska przy ul. Winnicy w Szubinie.  
Podpisano umowę na opracowanie dokumentacji projektowej utwardzenia placu targowiska. Utwardzenie targowiska ma być wykonane w 2006 r.
2. Przebudowa drogi gminnej - transportu rolnego w Smolnikach.  
Złożono wniosek o dofinansowanie tej inwestycji ze środków EFRR (Europejskiego Funduszu Rozwoju Regionalnego) w ramach ZPORR (Zintegrowanego Programu Operacyjnego Rozwoju Regionalnego). Długość planowanego odcinka wynosi 3,78 km. Przewidywany koszt zadania wyliczono na kwotę 2.471.304,69 zł., w tym wnioskowane dofinansowanie ze ZPORR w wysokości 1.482.782,81 zł., a środki własne gminy 988.521,88 zł. Jednakże, ze względu na brak środków finansowych wniosek nie otrzymał dofinansowania.
3. Przebudowa drogi gminnej – transportu rolnego w Szkocji.  
Złożono wniosek o dofinansowanie, 950 m. odcinka tej drogi, ze środków EFRR (Europejskiego Funduszu Rozwoju Regionalnego) w ramach ZPORR (Zintegrowanego Programu Operacyjnego Rozwoju Regionalnego). Przewidywany koszt zadania ustalono na kwotę 627.946,38 zł., w tym wnioskowane dofinansowanie ze ZPORR w wysokości 376.767,82 zł., środki własne gminy 251.178,56 zł. W dniu 7 października 2005 r. otrzymaliśmy potwierdzenie, że projekt został wybrany do dofinansowania ze środków EFRR. W związku z powyższym inwestycja będzie realizowana w pierwszej połowie 2006 roku.
4. Przebudowa ul. Sportowej, Bocznej, Ludowego Wojska Polskiego i Orzeszkowej wraz z kanalizacją deszczową i ściekową.  
W 2005 r. opracowano dokumentację projektową, rozpoczęto roboty budowlano montażowe oraz wybudowano kanalizację deszczową o dł. 535 mb. Do wykonania w 2006 r. pozostanie:
  - a) kanalizacja ściekowa: - grawitacyjna 101 mb, tłoczna 3,0 mb, 6 przyłączy kanalizacyjnych o dł. 70 mb i przepompownia ścieków 1 szt.
  - b) oczyszczalnia wód deszczowych – 1 szt.
 Na realizację tego zadania przyznana została preferencyjna pożyczka z Wojewódzkiego Funduszu Ochrony Środowiska i Gospodarki Wodnej w Toruniu w wysokości 651.215,00 zł.
5. Budowa ul. Orzeszkowej i Nałkowskiej w Rynarzewie.  
Przygotowano dokumentację projektową, podpisano umowę na budowę tej ulicy oraz wybudowano odcinek ulicy o dł. 34 mb. W 2006 r. do wykonania pozostanie odcinek o dł. 91 mb. Koszt tej inwestycji wyniesie 134.800,00 zł. Zakończenie prac planuje się w I półroczu 2006 r.

6. Przebudowa ul. Powstańców Wlkp. w Szubinie – opracowano dokumentację projektową na przebudowę części drogowej.
7. Przebudowa ul. Składowej w Zamościu.  
Przeprowadzono przetarg na opracowanie dokumentacji projektowej. Zakres projektu miał obejmować budowę jezdni i jednostronnego chodnika na odcinku około 500 mb oraz kanalizacji deszczowej. Zgodnie z najkorzystniejszą ofertą przetargową koszt projektu wynieść miał 44.677,62 zł. Natomiast w budżecie zarezerwowano środki w wys. 5.000,00 zł. W związku z powyższym procedura przetargowa została unieważniona. Na powyższe zadanie zakupiono 300 m<sup>2</sup> kostki betonowej gr. 6 cm, krawężniki o obrzeża po 200 szt.
8. Przebudowa ul. Pałuckiej w Szubinie.  
Ze względu na zbyt małą kwotę (10.000,00 zł.) przewidzianą na realizację tej inwestycji w budżecie 2005 nie wykonano tego zadania.
9. Budowa ścieżki rowerowej Zalesie-Mycielewo.  
Opracowano dokumentację projektową oraz uzyskano pozwolenie na budowę. Ponadto podjęto rozmowy z Burmistrzem Kcyni oraz Zarządem Dróg Wojewódzkich w Bydgoszczy o wspólnej realizacji tego zadania. Rozpoczęcie robót planuje się w II kwartale 2006 r.

### **Dział – 801 – Oświata i Wychowanie**

1. Rozbudowa szkoły w Kołaczku.  
Ze względu na planowaną realizację w 2006 r. wielu zadań gminnych w tym hali widowiskowo sportowej w Szubinie, rozpoczęcie tego zadania w 2006 roku byłoby niemożliwe. W powyższym stanie rzeczy, aby uniknąć utracenia ważności pozwolenia na budowę, a tym samym projektu budowlanego, (zgodnie z prawem budowlanym jest to okres 2 lat) przygotowanie dokumentacji projektowej przesunięto na rok 2006.
2. Budowa sali gimnastycznej przy Szkole Podstawowej w Turze.  
W dniu 30.05.2005 r. został przeprowadzony odbiór końcowy Sali. W wyniku realizacji tego zadania wykonano salę gimnastyczną o wymiarach 26,17x14,77 m wraz z zapleczem socjalnym, szatniami i magazynami sprzętu. Powstały obiekt ma następujące parametry:
  - kubatura - 4.742 m<sup>3</sup>
  - powierzchnia zabudowy - 900,00 m<sup>2</sup>
  - powierzchnia użytkowa – 763,61 m<sup>2</sup>
 Inwestycja ta była sfinansowana ze środków Ministerstwa Sportu i środków własnych gminy.

### **Dział. 900 - Gospodarka Komunalna i Ochrona Środowiska**

1. Budowa kanalizacji ściekowej i deszczowej na Osiedlu Leśnym w Szubinie.  
W 2005 r. opracowano dokumentację projektową, podpisano umowę z wykonawcą robót oraz rozpoczęto prace budowlane przy budowie powyższej kanalizacji. Zadanie to obejmuje wybudowanie:
  - a) kanalizacji ściekowej: - grawitacyjnej o długości 2970 mb, tłocznej o dł. 195 mb, 126 przyłączy kanalizacyjnych oraz przepompowni ścieków 2 szt.
  - b) kanalizacji deszczowej o dł. 3155 mb.
 Z czego w 2005 r. roku wykonano:
  - a) kanalizację ściekową: grawitacyjną o długości 857 mb oraz przyłącza kanalizacyjne o łącznej dł. 100 mb
  - b) kanalizację deszczową o dł. 916 mb.
 Koszt robót budowlano-montażowych wyniesie 1.864.498,90 zł., z czego 1.139.191 zł. sfinansowane będzie z przyznanej w 2005 r. pożyczki z WFOŚiGW w Toruniu,

Gminnego Funduszu Ochrony Środowiska i w nieznaczej części ze środków własnych gminy. Zakończenie zgodnie z umową ustalone jest na dzień 30.12.2006 r.

2. Budowa kanalizacji ściekowej i deszczowej w ul. Dworcowej, Matejki Konopnickiej, Sienkiewicza w Szubinie.

W 2005 r. opracowano dokumentację projektową, podpisano umowę z wykonawcą robót oraz rozpoczęto prace budowlane przy budowie powyższej kanalizacji.

Zadanie to obejmuje wybudowanie:

- a) kanalizacji ściekowej: grawitacyjnej o dł. 1042 mb, tłocznej o dł. 318 mb, przepompowni ścieków – 1 szt oraz 53 przyłączy kanalizacyjnych o dł. 349 mb
- b) kanalizacji deszczowej o dł. 944 mb
- c) oczyszczalni wód deszczowych – 1 szt.

Z czego w 2005 r. wykonano:

- a) kanalizację ściekową: grawitacyjną o dł. 407 mb, tłoczną o dł. 318 mb. 12 przyłączy kanalizacyjnych o dł. 81,5 mb
- b) kanalizację deszczową o dł. 344 mb
- c) oraz częściowo wykonano oczyszczalnię wód deszczowych.

Koszt robót budowlano-montażowych tego zadania wyniesie 1.318.649,92 zł. z czego 973.359,00 zł. finansowane będzie z przyznanej w 2005 r. preferencyjnej pożyczki z WFOŚiGW w Toruniu i Gminnego Funduszu Ochrony Środowiska. Zakończenie budowy zgodnie z umową ustalone zostało na dzień 30.12.2006 r.

- 3 Budowa nowych punktów świetlnych przy drogach na terenie gminy. W ramach tego zadania wybudowano cztery punkty świetlne przy drodze krajowej w miejscowości Zamość.

#### **Dział - 921 -Kultura i Ochrona Dziedzictwa Narodowego**

1. Budowa świetlicy wiejskiej w Jaruzynie.

Opracowano dokumentację projektową oraz uzyskano pozwolenie na budowę przedmiotowego zadania.

2. Adaptacja budynku warsztatowego na cele świetlicy wiejskiej w Chomętowie.

W dniu 03.06.2005 r. został przeprowadzony odbiór końcowy, który zakończył całkowitą realizację przedmiotowego obiektu. W bieżącym roku wykonano: elewację, instalację elektryczną, instalację c.o. wraz z kotłownią olejową, prace tynkarskie i malarskie, posadzki i podłogi.

Oddany do użytku budynek ma następujące parametry:

- a) powierzchnia użytkowa całego obiektu 309,21 m<sup>2</sup>
- b) kubatura 1560,00 m<sup>3</sup>,
- c) powierzchnia zabudowy 354,00 m<sup>2</sup>

#### **Dział. 926 - Kultura Fizyczna i Sport**

1. Budowa sceny widowiskowej w Zamościu. przygotowanie dokumentacji projektowej zostało przesunięte na 2006 r.

2. Dokończenie budowy z przebudową i rozbudową budynku na cele sportowe oraz na cele warsztatu terapii zajęciowej dla rehabilitacji osób niepełnosprawnych.

W dniu 24.04.2005 przeprowadzono odbiór końcowy. W wyniku realizacji tego zadania powstał warsztat terapii zajęciowej dla osób niepełnosprawnych i zaplecze sportowe o następujących parametrach:

- a) powierzchnia użytkowa całego obiektu 1125 m<sup>2</sup>,
- b) kubatura 5.430 m<sup>3</sup>,
- c) powierzchnia zabudowy 830 m<sup>2</sup>

Inwestycja ta była sfinansowana ze środków MEN i S (Ministerstwa Edukacji Narodowej i Sportu), Ligi Kobiet Polskich i środków własnych gminy.

3. Budowa gminnej hali widowiskowo-sportowej w Szubinie wraz z przyłączami i parkingiem.

Podpisano umowę na realizację tego zadania z Firmą AL.-STAL z Inowrocławia. Koszt opracowania dokumentacji projektowej oraz wykonania robót budowlanych zgodnie z umową wyniesie 5.398.5000 zł. Na realizację tego zadania złożono wniosek o dofinansowanie w wysokości 2.054.027,72 zł ze środków EFRR (Europejskiego Funduszu Rozwoju Regionalnego) w ramach ZPORR (Zintegrowanego Programu Operacyjnego Rozwoju Regionalnego). Wniosek został rozpatrzony pozytywnie, jednakże ze względu na brak środków finansowych nie uzyskał dofinansowania i został umieszczony na liście rezerwowej.

#### **IV Gospodarka pozabudżetowa**

W gminie w 2005 roku funkcjonował Zakład Gospodarki Mieszkaniowej  
Wykonanie przychodów i rozchodów ujęte jest w załączniku nr 10

Przychody z tytułu czynszu wyniosły 877.024,- zł, odsetki od środków na koncie bankowym i od wpłaconych zaległości czynszowych wyniosły 4.416,- zł, pozostałe przychody 1.607,- zł, dotacja w kwocie 150.000,- zł z budżetu gminy na spłatę zobowiązań za ogrzewanie gazowe w budynkach po Zakładzie Poprawczym oraz stan środków obrotowych na początek roku 20.789,- zł.

Koszty działalności ogółem wyniosły 955.715,- zł i stan środków obrotowych na koniec roku wyniósł 98.121,- zł. Zakład ten zgodnie z przepisami o gospodarce finansowej w zakładach budżetowych zobowiązany jest do zwrotu kwoty 2.118,- jako nadwyżki środków obrotowych na koniec roku.

Zakład obsługuje 17 wspólnot mieszkaniowych.

Zakład Gospodarki Mieszkaniowej w Szubinie w 2005 rok przeprowadził w budynkach komunalnych prace remontowe na kwotę 183.646,- zł, natomiast koszty usuwania awarii i konserwacji wyniosły 29.369,- zł.

Koszty dostawy mediów, między innymi: wody, energii, gazu, wywożenia nieczystości itp wyniosły 509.545,- zł.

Całkowite zadłużenie z tytułu czynszów wyniosło na koniec roku 206.951,- zł. Przyrost zaległości z roku na rok maleje, ma to związek ze zmniejszoną ilością mieszkań a także ze zwiększoną dyscypliną zapłaty za najem mieszkań. Część zadłużenia po wyrokach trafia do komornika sądowego i jest przez niego realizowana.

#### **V. Gospodarowanie środkami gminnego funduszu ochrony środowiska**

Przychody łącznie z saldem początkowym wyniosły 828.646,- zł

Wydatki wyniosły 524.729,- zł

w ramach tych wydatków realizowano takie zadania jak:

**Edukacja ekologiczna na kwotę 11.849,- zł w tym:**

1. wytyczenie ścieżki przyrodniczej Folsz koło Szubina i opracowanie folderu przyrodniczego –
2. organizacja wewnątrzszkolnego i międzyszkolnego konkursu ekologicznego w Szkole w Kowalewie –
3. organizacja konkursu plastycznego i wiersza ekologicznego w Przedszkolu nr 2 w Szubinie –;
4. dofinansowanie konkursu ekologicznego w SP nr 1
5. zakup nagród na konkurs ekologiczny w SP w Królikowie
6. organizacja konkursu ekologicznego w rejonowej Bibliotece Publicznej w Szubinie

7. organizacja „Sprzątania Świata;
8. program szkoleniowy „Zielono mi”
9. zakup nagród na konkurs „Najpiękniejszy ogród” org. przez Gminną Radę Kobiet oraz zakup materiałów i szkoleń dla pracowników Wydziału GK i OŚ – 914.

**Wspieranie działań zapobiegających powstawaniu zanieczyszczeń i odpadów oraz ich likwidacja - 57.463,- zł w tym:**

1. opróżnianie pojemników do segregacji odpadów na terenie gminy i miasta Szubin oraz zakup worków do utrzymania czystości oraz do pojemników do selektywnej zbiórki (pojemniki w placówkach szkolnych)
2. sprzątanie dzikich wysypisk w Małych Rudach, Foluszu, podstawienie kontenera KP -7 do Pińska, utrzymanie czystości w mieście przez Pumak

**Ochrona przyrody –wydatki na kwotę 5.913,- z tego na:**

1. budowa gniazda bocianiego w Brzózkach i Kołaczkanie
2. oprysk na drzewach – lipach przy ul. Tysiąclecia w Szubinie oraz monitoring – badanie gleb na terenie gminy Szubin
3. mapy i wypisy z rejestru gruntów dla ścieżki rowerowej na Obszarze Chronionego Krajobrazu Jezior Żędowskich

**Na utrzymanie zieleni przeznaczono kwotę - 40.716,- zł w ramach tych wydatków wykonano**

1. szczepienie drzew kasztanowca białego
2. wywóz odpadów z parku nakielskiego
3. zakup materiałów do utrzymania zieleni i nasadzenia drzew
4. remont sceny występowej i remont oświetlenia w parku w Królikowie

**Inne zadania to dofinansowanie do budowy przydomowych oczyszczalni ścieków – 3.000,- zł dane finansowe ujęte są w załączniku nr 11.**

Ze środków budżetu gminy udzielono dotacje dla stowarzyszeń, którym zlecono wykonywanie w 2005 roku zadań, będących zadaniami własnymi gminy.

Uchwałą Nr XXIII/210/05 Rady Miejskiej w Szubinie z dnia 10 lutego 2005 r. w sprawie programu współpracy Gminy Szubin z organizacjami pozarządowymi oraz innymi podmiotami prowadzącymi działalność pożytku publicznego na 2005 rok formalnie ukształtowano współpracę Gminy Szubin z organizacjami pozarządowymi w celu wspólnej realizacji ważnych celów społecznych.

Jedną z form tej współpracy było zlecenie organizacjom pozarządowym do realizacji zadań publicznych. W roku 2005 zadania takie zlecono 17 organizacjom, które na ich realizację z budżetu Gminy otrzymały środki finansowe w łącznej wysokości 260.900,00 zł. Powyższa kwota pozwoliła na realizację zadań w zakresie pomocy społecznej, upowszechniania kultury fizycznej i sportu, edukacji, nauki oraz wypoczynku dzieci i młodzieży. Wśród konkretnych przedsięwzięć realizowanych we współpracy można wymienić m.in. dofinansowanie:

- a) posiłków przygotowywanych dla najuboższych przez Parafialny oddział Akcji Katolickiej przy parafii Św. Andrzeja Boboli w Szubinie,
- b) opieki nad dziećmi z rodzin biednych i dysfunkcyjnych wychowawczo sprawowanej przez Stowarzyszenie Pomocy Dzieciom „Kraina Uśmiechu”,
- c) kontynuacji budowy obserwatorium astronomicznego przez Pałucko-Pomorskie Stowarzyszenie Astronomiczno-Ekologiczne,
- d) wypoczynku w czasie ferii zimowych dzieci i młodzieży zorganizowanego przez Stowarzyszenie Na Rzecz Rozwoju Wsi Chomętowo i Okolic „Lepsze Jutro”,
- e) działalności Ludowego Klubu Sportowego „Szubinianka”,
- f) wycieczki terapeutycznej dla osób niepełnosprawnych zorganizowanej przez Polskie Towarzystwo Walki z Kalectwem.

Zestawienie wszystkich organizacji pozarządowych realizujących zadania publiczne we współpracy z Gminą Szubin oraz kwot dotacji jakie otrzymały zawiera załącznik nr 8 do niniejszego sprawozdania.

W przedłożonym sprawozdaniu z wykonania budżetu gminy za 2005 ujęto ważniejsze zadania, które były realizowane w tym okresie.

**BURMISTRZ**

Ignacy Pogodziński

Załącznik nr 1

**OGÓLNE DANE Z WYKONANIA BUDŻETU GMINY**  
za okres od 1.01.2005 do 31.12.2005

Wyszczególnienie	Plan wg uchwał Rady po zmianach na 2005 rok	Wykonanie	% wykonania	Skutki obniżenia górnych stawek	Udzielone ulgi umorzenia	odroczenia
<b>DOCHODY OGÓŁEM</b>	<b>34.128.942</b>	<b>35.689.730</b>	<b>104,57</b>	<b>1.666.824</b>	<b>607.032</b>	<b>182.713</b>
Razem dochody własne	11.418.105	12.740.640	111,58	1.666.824	607.032	182.713
Dotacje celowe	8.094.865	7.830.922	96,74			
Na zadania zlecone i powierzone z zakresu administracji rządowej	6.384.732	6.373.189	99,82			
Na zadania własne	1.710.133	1.457.733	85,24			
Otrzymane środki od pozostałych jednostek sektora finansów publicznych	138.378	130.356	94,20			
Otrzymane środki z Unii Europejskiej program SAPARD	405.316	915.534	225,88			
Subwencja ogólna	14.072.278	14.072.278	100,00			
Z tego:						
Część oświatowa	9.707.622	9.707.622	100,00			
Część wyrównawcza	4.364.656	4.364.656	100,00			
<b>WYDATKI OGÓŁEM</b>	<b>37.899.292</b>	<b>37.449.006</b>	<b>98,81</b>			
W tym:						
Na inwestycje	4.697.652	4.398.695	93,64			
wydatki bieżące z tego:	33.201.640	33.050.311	99,54			
wynagrodzenia	12.569.786	12.562.583	99,94			
poходne od wynagrodzeń	2.676.287	2.669.132	99,73			
dotacje	1.756.290	1.756.274	100,00			
obsługa długu	90.401	79.070	87,47			
pozostałe wydatki	16.108.876	15.983.252	99,22			
<b>WYNIK FINANSOWY</b>	<b>-3.770.350</b>	<b>-1.759.276</b>	<b>46,66</b>			

W ogólnej kwocie 789.745,- zł z tytułu ulg, odroczeń i umorzeń

- umorzenia stanowią kwotę 496.692,-zł
- odroczenia 182.713,- zł
- ulgi udzielone przez gminę na podstawie uchwały Rady Miejskiej 110.340,-zł



<b>Z tego</b>	<b>umorzenia</b>	<b>odroczenia</b>
podatek rolny	81.670,-	126.693,-
podatek od nieruchomości	347.623,-	55.985,-
Podatek od środków transportowych	62.808,-	--
podatek leśny	438,-	35,-
podatek od posiadania psów	1.124,-	--
podatek od spadków i darowizn	3.029,-	--
Tak duża kwota umorzeń spowodowana jest dużym bezrobociem na terenie miasta i gminy i trudną sytuacją finansową przedsiębiorstw.		
<b>Zobowiązania gminy z tytuł kredytów i pożyczek</b>		


<b>Wyszczególnienie</b>	<b>Kwota zadłużenia</b>
<b>Zobowiązania ogółem</b>	<b>4.402.577</b>
<b>I kredyty</b>	<b>2.226.600</b>
Z BANKU SPÓŁDZIELCZEGO NA POKRYCIE DEFICYTU	400.000
Z BANKU OCHRONY ŚRODOWISKA W BYDGOSZCZY	1.500.000
Z PKO NA REALIZACJE INWESTYCJI z tego na :	326.600
Budowę kanalizacji w ulicy Kcyńskiej	94.600
Odbudowę ulicy Winnicy	115.050
Modernizację targowiska	16.510
Adaptację świetlicy w Chomętowie	12.370
Dokończenie budowy sali gimnastycznej w szkole w Kołaczkwie	38.950
Dofinansowanie przebudowy ulicy Nakielskiej	19.880
Budowę kanalizacji ściekowej w ul Powstańców Wielkopolskich	8.060
Budowę kanalizacji ściekowej przy szpitalu w ulicy Ogrodowej	21.180
<b>II pożyczki z WFOŚ i GW W TORUNIU z tego na:</b>	<b>2.175.977</b>
budowa kanalizacji ściekowej i deszczowej na Osiedlu Leśnym	430.918
budowa kanalizacji ściekowej i deszczowej w ulicy Dworcowej i na Osiedlu Bydgoskim	480.526
zakup samochodu dla OSP w Królikowie	279.768
Budowę wodociągu Rynarzewo-Szkocja	59.384
Budowę wodociągu Rynarzewo-Rudy	51.376
Budowę kanalizacji ściekowej Gąbi-Mąkoszyn-Szubin	562.500
Termomodernizacja szkoły w Turze	311.505

Zobowiązania gminy z tytułu spłaty kredytów i pożyczek na koniec 2005 roku stanowią 12,33% zrealizowanej kwoty dochodów a spłaty zobowiązań dokonywane w ciągu roku stanowiły 2,19 w stosunku do zrealizowanych dochodów w 2005 roku.

Spłaty pożyczek i kredytów w 2005 roku wyniosły 783.896,- zł. Na poczet spłat na koncie gminy znajdowała się kwota 395.881,- zł a pozostała kwota w wysokości 388.015,- zł została pokryta z dochodów 2005 roku.

**Wykonanie dochodów budżetu gminy w działach  
za 2005 rok**

Dział	Nazwa działu	Plan wg uchwał Rady na 2005 rok	Wykonanie za 2005 rok	% wyko- nania
1	2	3	4	5
010	Rolnictwo	259.525	772.957	297,83
020	Leśnictwo	500	20	4,00
600	Transport	88.370	96.347	109,03
700	Gospodarka mieszkaniowa	550.550	934.516	169,74
710	Działalność usługowa	2.000	2.000	100,00
750	Administracja publiczna	242.959	235.360	96,88
751	Urzędy naczelnych organów władzy państwowej, kontroli	109.061	107.711	98,76
756	Dochody od osób prawnych, od osób fizycznych i innych jednostek nie posiadających osobowości prawnej	10.217.613	11.217.990	109,61
758	Różne rozliczenia	14.148.478	14.102.873	99,68
801	Oświata i wychowanie	516.439	394.558	77,45
851	Ochrona zdrowia	2.400	2.400	100,00
853	Opieka społeczna	7.240.937	7.231.213	99,99
854	Edukacyjna opieka wychowawcza	402.701	403.044	100,08
900	Gospodarka komunalna i ochrona środowiska	46.571	43.119	92,59
921	Kultura i ochrona dziedzictwa narodowego	44.700	48.164	107,75
926	Kultura fizyczna i sport	256.138	97.458	38,05
	<b>Razem dochody</b>	<b>34.128.942</b>	<b>35.689.730</b>	<b>104,57</b>

**BURMISTRZ**  
  
Ignacy Pogodziński

Zestawienie dochodów planowanych i wykonanych wg klasyfikacji budżetowej w 2005 roku

dział	Rozdz	§ - nazwa	Uchwała budżetowa		Wykona nie	% wyko nania
			Pierwotna	Po zmianach		
010	01010	6280- środki otrzymane od pozostały jednostek zaliczanych do sektora finansów publicznych	300.000	0		
		6291- środki na dofinansowanie własnych inwestycji - SAPARD	250.525	250.525	760.743	303,66
<b>Razem rozdział infrastruktura wodociągowa i sanitacyjna wsi</b>			<b>550.525</b>	<b>250.525</b>	<b>760.743</b>	<b>303,66</b>
	01095	0750- dochody z najmu i dzierżawy	4.000	4.000	7.214	180,34
		2310-dotacje celowe otrzymane na realizację zadań bieżących		5.000	5.000	100,00
<b>Razem rozdział- pozostała działalność</b>			<b>4.000</b>	<b>9.000</b>	<b>12.214</b>	<b>135,71</b>
<b>Razem dział 010- rolnictwo i łowiectwo</b>			<b>554.525</b>	<b>259.525</b>	<b>772.957</b>	<b>297,83</b>
020	02095	0840-wpływy ze sprzedaży wyrobów	500	500	20	4,00
<b>Razem dział 020 -leśnictwo</b>			<b>500</b>	<b>500</b>	<b>20</b>	<b>4,00</b>
600	60016	0490-wpływy za zajęcie pasa drogowego	0	24.400	32.044	131,33
		0690- wpływy za reklamy	1.500	2.100	2.433	115,85
		2390- wpływy do budżetu z likwidacji środka specjalnego	0	61.870	61.870	100,00
<b>Razem dział 600 – transport i łączność</b>			<b>1.500</b>	<b>88.370</b>	<b>96.347</b>	<b>109,03</b>
700	70005	0470- wpływy z opłat za użytkowanie wieczyste nieruchomości	80.000	113.000	126732	112,15
		0690-wpływy z różnych opłat	0	10.000	10.000	100,00
		0750- dochody z najmu i dzierżawy	36.000	36.000	66.944	185,95
		0760-wpływy z tytułu przekształcenia prawa użytkowania wieczystego	19.000	19.000	16.757	88,20
		0770-wpłaty z tytułu odpłatnego nabycia prawa własności oraz prawa użytkowania wieczystego	300.00	371.550	689.658	185,62
		0910-odsetki od nieterminowych wpłat z tytułu podatków i opłat	1.000	1.000	5.649	564,87
		0920-pozostałe odsetki			18.776	0
<b>Razem dział 700 – gospodarka mieszkaniowa – gospodarka gruntami i nieruchomościami</b>			<b>436.000</b>	<b>550.550</b>	<b>934.516</b>	<b>169,74</b>
710	71035	2020-dodacja celowa otrzymana od wojewody na renowację pomników pamięci	2.000	2.000	2.000	100,00
<b>Razem dział 710 – działalność usługowa</b>			<b>2.000</b>	<b>2.000</b>	<b>2.000</b>	<b>100,00</b>
750	75011	2010-dotacja celowa otrzymana z	146.300	155.924	155.924	100,00


		budżetu państwa na realizację zadań bieżących z zakresu administracji rządowej				
		0970-różne przelewy	5.000	0	0	0
<b>Razem rozdział urzędy wojewódzkie</b>			<b>151.300</b>	<b>155.924</b>	<b>155.924</b>	<b>100,00</b>
	75023	0450-wpływy z opłaty administracyjnej	200	200	290	145,00
		0690-wpływy z różnych opłat	0	1.800	1.800	100,00
		0750- dochody z najmu i dzierżawy	33.000	33.000	31.252	94,70
		0920-pozostałe odsetki	0	0	21	0
		0970-różne przelewy	22.000	22.000	13.878	63,11
		2360-prowizje od wpłat za dowody osobiste	0	5.000	3.745	74,90
<b>Razem rozdział urzędy gmin</b>			<b>55.200</b>	<b>62.000</b>	<b>50.986</b>	<b>82,25</b>
	75095	0960-dorowizny	24.000	25.035	28.450	113,64
<b>Razem rozdział pozostała działalność</b>			<b>24.000</b>	<b>25.035</b>	<b>28.450</b>	<b>113,64</b>
<b>Razem dział 750 administracja publiczna</b>			<b>230.500</b>	<b>242.959</b>	<b>235.360</b>	<b>96,88</b>
751	75101	2010-dotacja celowa otrzymana z budżetu państwa na realizację zadań bieżących z zakresu administracji rządowej	3.460	3.460	3.460	100,00
	75107	2010-dotacja celowa otrzymana z budżetu państwa na realizację zadań bieżących z zakresu administracji rządowej	0	65.353	64.408	98,55
	75108	2010-dotacja celowa otrzymana z budżetu państwa na realizację zadań bieżących z zakresu administracji rządowej	0	40.248	39.843	98,99
<b>Razem dział 751 urzędy naczelných organów władzy, kontroli</b>			<b>3.460</b>	<b>109.061</b>	<b>107.711</b>	<b>98,76</b>
756	75601	0350-podatek od działalności gospodarczej osób fizycznych opłacany w formie karty podatkowej	28.000	28.000	32.083	114,58
		0910-odsetki od nieterminowych wpłat z tytułu podatków i opłat	200	200	1.012	506,19
<b>Razem rozdział wpływy z podatku dochodowego od osób fizycznych</b>			<b>28.200</b>	<b>28.200</b>	<b>33.095</b>	<b>113,01</b>
	75615	0310-podatek od nieruchomości	2.650.000	2.650.000	3.121.011	117,77
		0320-podatek rolny	105.000	105.000	104.244	99,28
		0330-podatek leśny	130.000	130.000	139.764	107,51
		0340-podatek od środków transportowych	46.000	46.000	24.218	52,65
		0500-podatek od czynności cywilnoprawnych	0	0	- 2.646	0
		0910-odsetki od nieterminowych wpłat z tytułu podatków i opłat	8.000	8.000	19.226	240,32
		2440-dotacja otrzymana z PFRON- za ulgi w podatkach	0	41.036	41.036	100,00

<b>Razem rozdział wpływy z podatku rolnego, leśnego, od czynności cywilno-prawnych i podatków i opłat lokalnych od osób prawnych</b>			<b>2.939.000</b>	<b>2.980.036</b>	<b>3.446.853</b>	<b>115,66</b>
	75616	0310-podatek od nieruchomości	1.540.000	1.540.000	1.665.081	108,12
		0320-podatek rolny	600.000	600.000	652.118	108,69
		0330-podatek leśny	5.500	5.500	7.582	137,85
		0340-podatek od środków transportowych	170.000	170.000	181.837	106,96
		0360-podatek od spadków i darowizn	30.000	30.000	11.978	39,93
		0370-podatek od posiadania psów	26.000	26.000	24.629	94,73
		0430-wpływy z opłaty targowej	147.000	147.000	160.572	108,42
		0500-podatek od czynności cywilnoprawnych	250.000	250.000	317.435	126,97
		0690-wpływy z różnych opłat	20.000	20.000	27.176	141,88
		0910-odsetki od nieterminowych wpłat z tytułu podatków i opłat	30.000	30.000	30.613	102,04
<b>Razem rozdział wpływy z podatku rolnego, leśnego, od czynności cywilno-prawnych i podatków i opłat lokalnych od osób fizycznych</b>			<b>2.818.500</b>	<b>2.818.500</b>	<b>3.079.021</b>	<b>108,69</b>
	75618	0410-wpływy z opłaty skarbowej	120.000	120.000	129.105	107,00
		0460-wpływy z opłaty eksploatacyjnej	13.000	23.000	39.186	170,37
		0480-wpływy z opłat za zezwolenia na sprzedaż alkoholu	250.000	259.877	260.162	100,11
		0490-wpływy z opłat za wzrost wartości nieruchomości	2.000	2.000	1.036	51,80
		0910-odsetki od nieterminowych wpłat z tytułu podatków i opłat		0	7	0
<b>Razem rozdział wpływy z innych opłat stanowiących dochody jednostek samorządu</b>			<b>385.000</b>	<b>404.877</b>	<b>429.496</b>	<b>105,91</b>
	75621	0010-udziały w podatku od osób fizycznych	3.550.000	3.550.000	3.867.509	108,94
		0020-udziały w podatku dochodowym od osób prawnych	230.000	230.000	133.782	58,17
<b>Razem rozdział udziały gmin w podatkach stanowiących dochody budżetu państwa</b>			<b>3.780.000</b>	<b>3.780.000</b>	<b>4.001.291</b>	<b>105,85</b>
	75624	0740-dywidendy	0	200.000	219.937	109,97
<b>Razem rozdział dywidendy</b>			<b>0</b>	<b>200.000</b>	<b>219.937</b>	<b>109,97</b>
	75647	0690-wpływy z różnych opłat-koszty upomnień	6.000	6.000	8.297	138,28
<b>Razem rozdział pobór podatków, opłat i niepodatkowych należności budżetowych</b>			<b>6.000</b>	<b>6.000</b>	<b>8.297</b>	<b>138,28</b>
<b>Razem dział dochody od osób prawnych i od osób fizycznych</b>			<b>9.956.700</b>	<b>10.217.613</b>	<b>11.217.990</b>	<b>109,61</b>
758	75801	2920-subwencja ogólna z budżetu państwa na oświatę	9.881.738	9.707.622	9.707.622	100,00
	75807	2920-subwencja ogólna z budżetu państwa –część wyrównawcza	4.364.656	4.364.656	4.364.656	100,00

	75814	0920-pozostałe odsetki	76.200	76.200	30.595	40,15
<b>Razem dział różne rozliczenia</b>			<b>14.322.594</b>	<b>14.148.478</b>	<b>14.102.873</b>	<b>99,68</b>
801	80101	0830-wpływy z usług	8.000	8.000	10.989	137,37
		2033-dotacja celowa z budżetu państwa na realizację zadań własnych –środki unijne	0	141.234	141.234	100,00
		2030-dotacja celowa z budżetu państwa na realizację zadań własnych- zakup pomocy dla uczniów	0	7.654	7.654	100,00
		6330-dotacja celowa z budżetu państwa na realizację inwestycji własnych	100.000	100.000	0	0
		6333-dotacja celowa z budżetu państwa na realizację zakupów inwestycyjnych własnych (środki unijne)	0	4.611	4.611	100,00
<b>Razem rozdział szkolnictwo podstawowe</b>			<b>108.000</b>	<b>261.499</b>	<b>164.488</b>	<b>62,90</b>
	80104	0830-wpływy z usług	243.840	243.840	226.200	92,77
<b>Razem rozdział przedszkola</b>			<b>243.840</b>	<b>243.840</b>	<b>226.200</b>	<b>92,77</b>
	80113	0830-wpływy z usług	7.000	7.000	2.170	31,00
<b>Razem rozdział dowożenie uczniów do szkół</b>			<b>7.000</b>	<b>7.000</b>	<b>2.170</b>	<b>31,00</b>
	80195	2030-dotacja celowa z budżetu państwa na realizację zadań własnych	0	4.100	1.700	41,46
<b>Razem rozdział pozostała działalność</b>			<b>0</b>	<b>4.100</b>	<b>1.700</b>	<b>41,46</b>
<b>Razem dział oświata i wychowanie</b>			<b>358.840</b>	<b>516.439</b>	<b>394.558</b>	<b>77,45</b>
851	85154	2310-Dotacja celowa na zadanie własne	0	2.400	2.400	100,00
<b>Razem dział ochrona zdrowia</b>			<b>0</b>	<b>2.400</b>	<b>2.400</b>	<b>100,00</b>
852	85212	0970-wpływy z różnych dochodów	0	0	33	0
		2010-dotacja celowa otrzymana z budżetu państwa na realizację zadań bieżących z zakresu administracji rządowej	5.360.000	5.792.106	5.791.641	99,99
		6310- dotacja celowa na zakupy inwestycyjne z zakresu administracji państwowej	0	7.000	7.000	100,00
<b>Razem rozdział świadczenia rodzinne</b>			<b>5.360.000</b>	<b>5.799.106</b>	<b>5.798.674</b>	<b>99,87</b>
	85213	2010-dotacja celowa otrzymana z budżetu państwa na realizację zadań bieżących z zakresu administracji rządowej	34.000	29.500	27.467	93,11
<b>Razem rozdział składki na ubezpieczenia zdrowotne</b>			<b>34.000</b>	<b>29.500</b>	<b>27.467</b>	<b>93,11</b>
	85214	2010-dotacja celowa otrzymana z budżetu państwa na realizację zadań bieżących z zakresu administracji rządowej	443.000	265.441	257.745	97,10

		2030-dotacja celowa z budżetu państwa na realizację zadań własnych	222.000	568.190	568.190	100,00
<b>Razem rozdział zasilki i pomoc w naturze</b>			<b>665.000</b>	<b>833.631</b>	<b>825.935</b>	<b>99,08</b>
	85219	2030-dotacja celowa z budżetu państwa na realizację zadań własnych	283.700	307.700	307.700	100,00
<b>Razem rozdział ośrodki pomocy społecznej</b>			<b>283.700</b>	<b>307.700</b>	<b>307.700</b>	<b>100,00</b>
	85228	0830-wpływy z usług	30.000	36.000	36.437	101,21
<b>Razem rozdział usługi opiekuńcze</b>			<b>30.000</b>	<b>36.000</b>	<b>36.437</b>	<b>101,21</b>
	85295	2030-dotacja celowa z budżetu państwa na realizację zadań własnych	0	235.000	235.000	100,00
<b>Razem rozdział pozostała działalność</b>			<b>0</b>	<b>235.000</b>	<b>235.000</b>	<b>100,00</b>
<b>Razem dział pomoc społeczna</b>			<b>6.372.700</b>	<b>7.240.937</b>	<b>7.231.213</b>	<b>99,99</b>
854	85401	0830-wpływy z usług	0	45.000	45.343	100,76
		2033-dotacja celowa z budżetu państwa na realizację zadań własnych	0	8.946	8.946	100,00
		2390- wpływy do budżetu z likwidacji środka specjalnego	0	11.266	11.266	100,00
<b>Razem rozdział świetlice szkolne</b>			<b>0</b>	<b>65.212</b>	<b>65.555</b>	<b>100,52</b>
	85415	2030-dotacja celowa z budżetu państwa na realizację zadań własnych	0	337.489	337.489	100,00
<b>Razem rozdział pomoc materialna dla uczniów</b>			<b>0</b>	<b>337.489</b>	<b>337.489</b>	<b>100,00</b>
<b>Razem dział edukacyjna opieka wychowawcza</b>			<b>0</b>	<b>402.701</b>	<b>403.044</b>	<b>100,08</b>
900	90003	0830-wpływy z usług	2.300	2.300	2.250	97,83
<b>Razem dział oczyszczanie miast i wsi</b>			<b>2.300</b>	<b>2.300</b>	<b>2.250</b>	<b>97,83</b>
	90004	2440-dotacja z Wojewódzkiego z Wojewódzkiego Funduszu Ochrony Środowiska i Gospodarki Wodnej	0	18.271	18.271	100,00
<b>Razem rozdział utrzymanie zieleni w miastach i gminie</b>			<b>0</b>	<b>18.271</b>	<b>18.271</b>	<b>100,00</b>
	90095	0830-wpływy z usług (za ścieki)	26.000	26.000	22.561	86,92
		0910-odsetki od nieterminowych wpłat z tytułu podatków i opłat	0	0	37	0
<b>Razem rozdział pozostała działalność</b>			<b>26.000</b>	<b>26.000</b>	<b>22.598</b>	<b>86,92</b>
<b>Razem dział gospodarka komunalna i ochrona środowiska</b>			<b>28.300</b>	<b>46.571</b>	<b>43.119</b>	<b>92,59</b>
921	92109	0830-wpływy z usług	18.000	18.000	21.464	119,24
		2330-dotacja celowa na realizację zadań własnych – dla Domu Kultury	0	3.000	3.000	100,00
<b>Razem rozdział domy i ośrodki kultury, świetlice wiejskie</b>			<b>18.000</b>	<b>21.000</b>	<b>24.464</b>	<b>116,50</b>
	92116	2020-dotacja z Ministerstwa Kultury dla biblioteki	0	23.700	23.700	100,00

<b>Razem rozdział biblioteki</b>			<b>0</b>	<b>23.700</b>	<b>23.700</b>	<b>100,00</b>
<b>Razem dział kultura i ochrona dziedzictwa narodowego</b>			<b>18.000</b>	<b>44.700</b>	<b>48.164</b>	<b>107,75</b>
926	92601	6330-dotacja celowa z budżetu państwa na realizację inwestycji własnych	150.000	150.000	0	0
<b>Razem rozdział obiekty sportowe</b>			<b>150.000</b>	<b>150.000</b>	<b>0</b>	<b>0</b>
	92605	0830-wpływy z usług	10.000	10.000	9.756	97,56
<b>Razem rozdział zadania w zakresie kultury fizycznej i sportu</b>			<b>10.000</b>	<b>10.000</b>	<b>9.756</b>	<b>97,56</b>
	92695	0830-wpływy z usług	0	27.468	27.053	98,49
		2440-dotacja z Ministerstwa Sportu na naukę pływania	0	68.670	60.649	88,32
<b>Razem rozdział pozostała działalność</b>			<b>0</b>	<b>96.138</b>	<b>87.702</b>	<b>91,22</b>
<b>Razem dział kultura fizyczna i sport</b>			<b>160.000</b>	<b>256.138</b>	<b>97.458</b>	<b>38,05</b>
<b>Ogółem dochody</b>			<b>32.445.619</b>	<b>34.128.942</b>	<b>35.689.730</b>	<b>104,57</b>


  
 BUAMISTAZ  
 Ignacy Pogodziński



Realizacja dochodów przypisanych w 2005r.

Dz	Rodz	Nazwa paragrafu	Zaległości na początek roku	Nadpłaty na początek roku	Przypis – odpisy	Wpłaty	Zaległości na koniec roku	Nadpłaty na koniec roku	Należności przyszłych okresów
700	70005	Gospodarka mieniem komunalnym	95.450	9.695	1.170.392	900.091	89.133	111.187	378.110
		wieczyste użytkowanie, zarząd	66590	134	137.011	126.732	69.635	116	7.216
		Dzierżawa i najem mienia komunalnego	14003	91	63.747	66.944	10.847	132	0
		Wpłaty z tytułu przekształcenia prawa użytkowania wieczystego przysługującego osobom fizycznym w prawo własności	2719	40	37360	16.757	4.132	40	19.190
		Wpłaty z tytułu odpłatnego nabycia prawa własności nieruchomości	12138	9430	932.274	689.658	4.519	110.899	351.704
756	75601	Wpływy z karty podatkowej od rzemiosł	32729	142	30.498	32.083	31.002	0	0
	75615	Podatki i opłaty od osób prawnych	834.248	5.504	3.290.076	3.386.591	732.898	669	0
		Podatek rolny	134.255	1.738	114.187	104.243	142.531	70	
		Podatek leśny	60	0	139.771	139.764	67	0	0
		Podatek od nieruchomości	690.835	3.766	3.018.298	3.121.011	588.917	4.561	0
		Podatek od posiadania środków transportowych	9.098	0	16.503	24.218	1.383	0	0
		Opłaty od czynności cywilno- prawnych	0	0	1.317	-2.645	0	-3.962	0
75616		Podatki i opłaty od osób fizycznych	802.332	10.338	2.883.965	2.860.659	825.068	9.768	0
		Podatek rolny	120.810	2.640	677.932	652.117	145.684	1.699	0
		Podatek leśny	1.746	117	7.592	7.582	1.695	56	0
		Podatek od nieruchomości	548.404	6.886	1.671.941	1.665.081	555.476	7.098	0
		Podatek od posiadania środków transportowych	124.83	0	172.877	181.837	116.600	177	0
		Opłaty od czynności cywilno- prawnych	258	102	317.338	317.435	567	508	0
		Podatki od spadków i darowizn	0	0	12.57	11.978	179	0	0
		Podatek od posiadania psa	6.731	593	24.128	24.629	5.867	230	0
75618		Wpływy z innych opłat stanowiących dochody gminy	4.227	660	389.668	390.303	3.245	313	0

		Opłata skarbową	2.879	0	129.105	129.105	2.879	0	0
		Renta planistyczna	1.036	0	0	1.036	0	0	0
		Za zezwolenia na alkohol	312	660	260.563	260.162	366	313	0
756	75621	Udziału gminy w podatkach stanowiących dochód budżetu państwa		177	4.001.464	4.001.287	0	0	0
		Udziały w podatku dochodowym od osób fizycznych		56	3.867.561	3.867.505	0	0	0
		Udziały w podatku dochodowym od osób prawnych		121	133.903	133.782	0	0	0
		Administracja państwowa i samorządowa- czynsze			31.252	31.252			
		Mandaty	995	0	-995	0	0	0	0
900	90095	Opłaty za ścieki	7.185	0	25.767	22.454	10.498	0	0
		O g ół e m	1.777.168	26.516	11.822.087	11.624.720	1.691.844	121.937	378.110

  
 BURMISTRZ  
 Ignacy Rogoziński

**Wykonanie wydatków budżetu gminy  
w działach za 2005**

Dział	Nazwa działu	Plan po zmianach w 2005 roku	Wykonanie za 2005 rok	% stosunek planu do wykonania
1	2	3	4	5
010	Rolnictwo i łowiectwo	460.332	403.065	83,06
600	Transport i łączność	1.059.288	979.275	92,45
700	Gospodarka mieszkaniowa	431.837	430.307	99,65
710	Działalność usługowa	75.000	63.659	81,88
750	Administracja publiczna	3.039.007	3.028.864	99,67
751	Urzędy naczelnych organów władzy państwowej, kontroli i ochrony prawa oraz sądownictwa	109.061	107.711	98,76
754	Bezpieczeństwo publiczne i ochrona przeciwpożarowa	424.055	420.215	99,09
756	Dochody od osób prawnych, od osób fizycznych oraz wydatki związane z ich poborem	88.000	87.085	98,96
757	Obsługa długu publicznego	90.401	79.070	87,47
758	Różne rozliczenia	26.269	2.257	8,59
801	Oświata i wychowanie	15.724.582	15.709.066	99,90
851	Ochrona zdrowia	283.288	279.689	98,71
853	Opieka społeczna	9.478.969	9.440.019	99,59
854	Edukacyjna opieka wychowawcza	721.763	720.159	99,77
900	Gospodarka komunalna i ochrona środowiska	2.083.058	2.076.439	99,68
921	Kultura i ochrona dziedzictwa narodowego	1.852.351	1.828.464	98,71
926	Kultura fizyczna i sport	1.952.031	1.793.662	91,89
	<b>Razem wydatki</b>	<b>37.899.292</b>	<b>37.449.006</b>	<b>98,81</b>

**BURMISTRZ**  
  
Ignacy Pogodziński

**Zestawienie wydatków planowanych i wykonanych wg klasyfikacji budżetowej w 2005 roku**

dz	Rozdz	§	nazwa paragrafu	Uchwała budżetowa		Sprawozdanie o wydatkach na dzień 31.12.2005 roku	% wykonania
				Pierwotna	Po zmianach		
010	01009	2830	dotacja celowa z budżetu na finansowanie zadań zleconych do realizacji pozostałym jednostkom niezaliczanym do sektora finansów publicznych (Gminna Spółka Wodna)	32.500	32.500	32.500	100,00
	01010	6050	Wydatki inwestycyjne jednostek budżetowych	610.000	149..507	93.865	62,78
		6051	Wydatki inwestycyjne jednostek budżetowych	250.525	122.265	122.265	100,00
		6052	Wydatki inwestycyjne jednostek budżetowych		128.260	128.260	100,00
<b>Razem rozdział 01010 infrastruktura wodociągowa i sanitacyjna wsi</b>				<b>860.525</b>	<b>400.032</b>	<b>344.390</b>	<b>86,09</b>
	01022	4300	Zakup usług pozostałych	11.000	480	395	82,34
	01030	2850	wpłaty gmin na rzecz izb rolniczych	14.300	15.120	15.119	99,99
	01095	4170	Wynagrodzenia bezosobowe		1.150	1.150	100,00
		4210	Zakup materiałów i wyposażenia	1.000	5.450	4.734	86,86
		4300	Zakup usług pozostałych	4.000	5.600	4.777	85,29
<b>Razem dział 010 rolnictwo i łowiectwo</b>				<b>923.325</b>	<b>460.332</b>	<b>403.065</b>	<b>83,06</b>
600	60016	3020	wydatki osobowe nie zaliczone do wynagrodzeń	3.000	6.026	5.516	98,17
		3070	wydatki osobowe niezaliczone do uposażeń wypłacane żołnierzom	0	1.280	1.260	98,46

	4010	Wynagrodzenia osobowe pracowników	168.960	127.796	124.981	97,80
	4040	Dodatkowe wynagrodzenie roczne	13.050	13.050	12.966	99,35
	4110	Składki na ubezpieczenia społeczne	31.361	30.561	28.654	93,76
	4120	Składki na Fundusz Pracy	4.458	8.262	8.086	97,88
	4170	Wynagrodzenia bezosobowe	0	21.610	21.522	99,59
	4210	Zakup materiałów i wyposażenia	39.000	47.901	47.901	100,00
	4270	Zakup usług remontowych	350.000	407.758	407.758	100,00
	4280	Zakup usług zdrowotnych	1.000	1.830	1.770	96,72
	4300	Zakup usług pozostałych	107.000	169.539	169.539	100,00
	4410	Krajowe podróże służbowe	2.000	80	73	91,50
	4440	Odpisy na fundusz świadczeń socjalnych	9.800	18.295	18.295	100,00
	4530	Podatek VAT	0	500	270	53,90
	6050	Wydatki inwestycyjne jednostek budżetowych	315.000	204.800	130.284	63,62
<b>Razem dział 600 transport i łączność</b>			<b>1.044.629</b>	<b>1.059.288</b>	<b>979.275</b>	<b>92,45</b>
700	70001	dotacja celowa z budżetu na finansowanie kosztów realizacji inwestycji zakładów budżetowych	150.000	150.000	150.000	100,00
	70005	Zakup materiałów i wyposażenia	600	600	0	0
		Zakup usług pozostałych	75.000	110.886	109.957	99,16
		różne opłaty i składki	0	10.490	10.489	99,99
	4530	Podatek VAT	0	76.123	76.123	100,00
	6060	Wydatki na zakupy inwestycyjne jednostek	120.747	83.738	83.738	100,00
<b>Razem dział 700 gospodarka mieszkaniowa</b>			<b>346.347</b>	<b>431.837</b>	<b>430.307</b>	<b>99,65</b>
710	71004	Zakup materiałów i wyposażenia	8.000	8.000	5.008	62,60
		Zakup usług pozostałych	52.000	52.000	48.382	93,04
	71035	Zakup materiałów i wyposażenia	5.000	2.100	2.037	97,01
		Zakup usług remontowych	0	3.900	3.889	99,72
	4300	Zakup usług pozostałych	10.000	9.000	4.343	48,25
<b>Razem dział 710 działalność usługowa</b>			<b>75.000</b>	<b>75.000</b>	<b>63.659</b>	<b>81,88</b>
750	75011	Wynagrodzenia osobowe pracowników	154.482	164.772	164.771	100,00

	4040	Dodatkowe wynagrodzenie roczne	12.957	12.291	12.291	100,00
	4110	Składki na ubezpieczenia społeczne	26.617	31.817	31.762	99,83
	4120	Składki na Fundusz Pracy	3.785	4.555	4.549	99,86
	4210	Zakup materiałów i wyposażenia	18.000	17.707	17.389	98,20
	4280	Zakup usług zdrowotnych	350	350	172	49,14
	4300	Zakup usług pozostałych	14.000	9223	8.956	97,11
	4410	Krajowe podróże służbowe	972	972	833	85,76
	4440	Odpisy na fundusz świadczeń socjalnych	4.100	4.341	4.341	100,00
	4530	podatek VAT	0	100	20	19,47
	<b>Razem rozdział 75011 urzędy wojewódzkie</b>		<b>235.263</b>	<b>246.128</b>	<b>245.085</b>	<b>99,58</b>
75020	2900	wpłaty gmin i powiatów na rzecz innych jednostek samorządu terytorialnego na dofinansowanie zadań bieżących	35.257	35.257	35.257	100,00
75022	3030	różne wydatki na rzecz osób fizycznych	139.000	139.000	135.690	97,62
	4210	Zakup materiałów i wyposażenia	3.000	3.350	3.350	99,99
	4300	Zakup usług pozostałych	4.500	4.500	4.267	94,82
	4410	Krajowe podróże służbowe	700	350	0	0
	<b>Razem rozdział 75022 rady gmin</b>		<b>147.200</b>	<b>147.200</b>	<b>143.307</b>	<b>97,36</b>
75023	3020	wydatki osobowe nie zaliczone do wynagrodzeń	2.600	1.930	1.920	99,51
	4010	Wynagrodzenia osobowe pracowników	1.421.661	1.429.535	1.429.484	100,00
	4040	Dodatkowe wynagrodzenie roczne	92.965	93.195	93.195	100,00
	4110	Składki na ubezpieczenia społeczne	250.000	257.135	256.941	99,92
	4120	Składki na Fundusz Pracy	37.000	38.286	38.285	100,00
	4140	Składki na PFRON	4.000	0	0	0
	4170	Wynagrodzenia bezosobowe	11.520	13.408	13.408	100,00
	4210	Zakup materiałów i wyposażenia	120.000	110.390	108.125	97,95
	4260	Zakup energii	103.000	102.830	102.823	99,99
	4270	Zakup usług remontowych	190.000	116.714	116.540	99,85
	4280	Zakup usług zdrowotnych	300	630	626	99,37
	4300	Zakup usług pozostałych	207.260	193.760	193.688	99,96

	4350	opłaty za usługi internetowe	1.220	9.520	9.422	98,97
	4410	Krajowe podróże służbowe	30.000	33.585	33.573	99,97
	4430	różne opłaty i składki	550	144	144	100,00
	4440	Odpisy na fundusz świadczeń socjalnych	37.000	39.345	39.067	99,29
	4530	Podatek VAT	0	6.511	64.112	98,47
	6060	Wydatki na zakupy inwestycyjne jednostek	0	8.262	8.262	100,00
<b>Razem rozdział 75023 urzędy gmin</b>			<b>2.509.076</b>	<b>2.455.180</b>	<b>2.451.915</b>	<b>99,87</b>
	75095	różne wydatki na rzecz osób fizycznych	69.000	69.000	67.760	98,20
	4010	Wynagrodzenia osobowe pracowników	10.490	10.815	10.812	99,98
	4040	Dodatkowe wynagrodzenie roczne	866	866	840	97,05
	4110	Składki na ubezpieczenia społeczne	1.956	2.122	2.122	99,99
	4120	Składki na Fundusz Pracy	278	302	302	99,92
	4210	Zakup materiałów i wyposażenia	10.000	18.000	17.990	99,94
	4300	Zakup usług pozostałych	25.000	11.924	11.877	99,60
	4350	opłaty za usługi internetowe	0	500	248	49,67
	4410	Krajowe podróże służbowe	1.000	1.000	830	82,99
	4430	różne opłaty i składki	29.084	39.333	39.333	100,00
	4440	Odpisy na fundusz świadczeń socjalnych	380	380	367	96,58
	4530	Podatek VAT	0	1.000	819	81,96
<b>Razem rozdział 75095 pozostała działalność</b>			<b>148.054</b>	<b>155.242</b>	<b>153.300</b>	<b>98,75</b>
<b>Razem dział 750 administracja publiczna</b>			<b>3.074.850</b>	<b>3.039.007</b>	<b>3.028.863</b>	<b>99,67</b>
751	75101	Składki na ubezpieczenia społeczne	0	207	207	100,00
	4120	Składki na Fundusz Pracy	0	29	29	100,00
	4170	Wynagrodzenia bezosobowe	0	1.200	1.200	100,00
	4210	Zakup materiałów i wyposażenia	2.260	805	805	100,00
	4300	Zakup usług pozostałych	1.200	1.219	1.219	100,00
	75107	Różne wydatki na rzecz osób fizycznych	0	40.185	39.240	97,65
	4110	Składki na ubezpieczenia społeczne	0	1.244	1.244	100,00
	4120	Składki na Fundusz Pracy	0	177	177	100,00
	4170	Wynagrodzenia bezosobowe	0	9.661	9.661	100,00
	4210	Zakup materiałów i wyposażenia	0	11.112	11.112	99,99

		4300	Zakup usług pozostałych		0	1.132	1.132	100,00
		4410	Krajowe podróże służbowe		0	1.842	1.842	99,99
75108		3030	Różne wydatki na rzecz osób fizycznych		0	24.480	24.075	98,35
		4110	Składki na ubezpieczenia społeczne		0	836	836	100,00
		4120	Składki na Fundusz Pracy		0	119	119	100,00
		4170	Wynagrodzenia bezosobowe		0	6.779	6.779	100,00
		4210	Zakup materiałów i wyposażenia		0	6.060	6.060	100,00
		4300	Zakup usług pozostałych		0	875	875	100,00
		4410	Krajowe podróże służbowe		0	1.099	1.099	100,00
<b>Razem dział 751 urzędy naczelných organów władzy państwowej</b>					<b>3.460</b>	<b>109.061</b>	<b>107.711</b>	<b>98,76</b>
754	75412	3020	wydatki osobowe nie zaliczone do wynagrodzeń		24.316	25.158	25.158	100,00
		4210	Zakup materiałów i wyposażenia		42.300	51.200	49.000	97,70
		4260	Zakup energii		8.799	6.580	6.208	94,35
		4270	Zakup usług remontowych		6.064	10.264	9.640	93,92
		4280	Zakup usług zdrowotnych		800	1.320	1.320	100,00
		4300	Zakup usług pozostałych		27.500	34.083	33.689	98,84
		4410	Krajowe podróże służbowe		2.000	0	0	0
		4530	Podatek VAT		0	450	432	95,98
		6060	Wydatki na zakupy inwestycyjne jednostek		0	280.000	279.768	99,92
75414	4170		Wynagrodzenia bezosobowe		0	2.500	2.500	100,00
75478	6060		wydatki na zakupy inwestycyjne jednostek		12.500	12.500	12.500	100,00
<b>Razem dział 754 bezpieczeństwo publiczne i ochrona przeciwpożarowa</b>					<b>124.279</b>	<b>424.055</b>	<b>420.215</b>	<b>99,09</b>
756	75647	4100	wynagrodzenia agencyjno prowizyjne		27.000	27.906	27.906	100,00
		4110	Składki na ubezpieczenia społeczne		0	480	422	87,92
		4120	Składki na Fundusz Pracy		0	20	2	10,80
		4170	Wynagrodzenia bezosobowe		0	3.040	3.040	100,00
		4210	Zakup materiałów i wyposażenia		10.000	6.600	5.820	88,18
		4300	Zakup usług pozostałych		42.000	31.674	31.616	99,82



		4430	różne opłaty i składki	9.000	18.280	18.279	99,99
<b>Razem dział 756 dochody od osób prawnych i od osób fizycznych oraz wydatki związane z ich poborem</b>				<b>88.000</b>	<b>88.000</b>	<b>87.085</b>	<b>98,96</b>
<b>757</b>	<b>75702</b>	<b>8070</b>	<b>obsługa długu publicznego odsetki od pożyczek i kredytów</b>	<b>90.401</b>	<b>90.401</b>	<b>79.070</b>	<b>87,47</b>
758	75814	4430	różne opłaty i składki	2.257	2.257	2.257	100,00
	75818	4810	rezerwy	93.625	24.012	0	0
<b>Razem dział 758 różne rozliczenia</b>				<b>95.882</b>	<b>26.401</b>	<b>2.257</b>	<b>8,59</b>
801	80101	3020	wydatki osobowe nie zaliczone do wynagrodzeń	228.380	228.831	228.631	100,00
		3110	Świadczenia społeczne	0	7.654	7.653	99,99
		4010	Wynagrodzenia osobowe pracowników	4.503.500	4.505.670	4.505.670	100,00
		4040	Dodatkowe wynagrodzenie roczne	360.000	335.765	335.765	100,00
		4110	Składki na ubezpieczenia społeczne	900.000	887.991	887.991	100,00
		4120	Składki na Fundusz Pracy	120.000	121.090	121.089	100,00
		4170	Wynagrodzenia bezosobowe	0	2.264	2.264	100,00
		4210	Zakup materiałów i wyposażenia	428.500	378.500	378.273	99,94
		4213	Zakup materiałów i wyposażenia	0	23.186	23.186	100,00
		4214	Zakup materiałów i wyposażenia	0	32.023	32.023	100,00
		4240	Zakup pomocy naukowych	20.000	10.232	10.232	100,00
		4260	Zakup energii	250.000	218.426	218.426	100,00
		4270	Zakup usług remontowych	50.000	326.638	326.638	100,00
		4273	Zakup usług remontowych	0	118.048	118.048	100,00
		4280	zakup usług zdrowotnych	0	6.000	5.228	87,13
		4300	zakup usług pozostałych	138.000	125.722	124.622	99,13
		4350	opłaty za usługi internetowe	12.000	4.067	4.067	100,00
		4410	krajowe podróże służbowe	4.900	2.970	2.970	100,00
		4430	różne opłaty i składki	2.600	0	0	0
		4440	Odpisy na fundusz świadczeń socjalnych	312.880	309.128	309.128	100,00
		6050	wydatki inwestycyjne jednostek	1.040.000	1.027.000	1.023.391	99,65
		6063	wydatki na zakupy inwestycyjne jednostek	0	4.611	4.611	100,00

	6064	Wydatki na zakupy inwestycyjne jednostek	0	6.369	6.369	100,00
<b>Razem rozdział 80101 szkoły podstawowe</b>			<b>8.370.760</b>	<b>8.682.180</b>	<b>8.676.475</b>	<b>99,90</b>
80103	2310	dotacje celowe przekazane gminie na zadania bieżące realizowane na podstawie porozumień między jednostkami samorządu terytorialnego	0	26.210	26.210	100,00
	3020	wydatki osobowe nie zaliczone do wynagrodzeń	0	17.960	17.656	98,31
	4010	Wynagrodzenia osobowe pracowników	0	166.277	166.277	100,00
	4040	Dodatki wynagrodzenie roczne	0	10.031	10.031	100,00
	4110	Składki na ubezpieczenia społeczne	0	33.744	33.359	98,86
	4120	Składki na Fundusz Pracy	0	4.510	4.500	99,78
	4210	Zakup materiałów i wyposażenia	0	327	327	99,86
	4440	Odpisy na fundusz świadczeń socjalnych	0	12.320	12.320	100,00
<b>Razem rozdział 80103 oddziały przedszkolne przy szkołach podstawowych</b>				<b>271.379</b>	<b>270.680</b>	<b>99,74</b>
80104	2310	dotacje celowe przekazane gminie na zadania bieżące realizowane na podstawie porozumień między jednostkami samorządu terytorialnego	85.100	31.040	31.024	99,95
	3020	wydatki osobowe nie zaliczone do wynagrodzeń	21.270	7.591	7.591	100,00
	4010	Wynagrodzenia osobowe pracowników	1145.360	997.535	997.535	100,00
	4040	Dodatki wynagrodzenie roczne	92.300	72.597	72.597	100,00
	4110	Składki na ubezpieczenia społeczne	226.480	191.040	191.040	100,00
	4120	Składki na Fundusz Pracy	30.840	26.510	26.510	100,00
	4210	Zakup materiałów i wyposażenia	83.640	52.323	52.323	100,00
	4220	Zakup środków żywności	100.000	110.000	109.509	99,55
	4240	Zakup pomocy naukowych	6.500	3.659	3.659	100,00
	4260	Zakup energii	81.600	74.180	74.180	100,00
	4270	Zakup usług remontowych	20.000	3.661	3.660	99,99

	4280	Zakup usług zdrowotnych	0	2.198	2.198	100,00
	4300	Zakup usług pozostałych	31.500	24.943	24.943	100,00
	4410	Krajowe podróże służbowe	1.000	117	117	100,00
	4440	Odpisy na fundusz świadczeń socjalnych	79.560	67.472	67.472	100,00
<b>Razem rozdział 80104 przedszkola</b>			<b>2.005.150</b>	<b>1.664.866</b>	<b>1.664.358</b>	<b>99,97</b>
80110	3020	wydatki osobowe nie zaliczone do wynagrodzeń	75.800	84.964	84.964	100,00
	4010	Wynagrodzenia osobowe pracowników	2506.400	2.554.347	2.554.347	100,00
	4040	Dodatkowe wynagrodzenie roczne	192.300	187.766	187.766	100,00
	4110	Składki na ubezpieczenia społeczne	500.000	482.199	482.199	100,00
	4120	Składki na Fundusz Pracy	69.000	66.094	66.094	100,00
	4210	Zakup materiałów i wyposażenia	155.400	181.505	181.505	100,00
	4240	zakup pomocy naukowych i książek	14.300	9.566	9.566	100,00
	4260	Zakup energii	110.000	87.444	87.444	100,00
	4270	Zakup usług remontowych	50.000	50.000	50.000	100,00
	4280	Zakup usług zdrowotnych	0	1.768	1.768	100,00
	4300	Zakup usług pozostałych	62.500	51.078	46.491	91,41
	4350	opłaty za usługi internetowe	10.000	3.554	3.554	99,98
	4410	Krajowe podróże służbowe	3.500	3.500	3.251	92,89
	4430	różne opłaty i składki	3.500	0	0	0
	4440	Odpisy na fundusz świadczeń socjalnych	175.100	179.390	179.390	100,00
<b>Razem rozdział 80110 gimnazja</b>			<b>3.927.800</b>	<b>3.943.175</b>	<b>3.938.539</b>	<b>99,88</b>
80113	4010	Wynagrodzenia osobowe pracowników	18.000	29.812	29.812	100,00
	4040	Dodatkowe wynagrodzenie roczne	1.460	1.460	1.440	98,62
	4110	Składki na ubezpieczenia społeczne	11.600	7.428	7.428	100,00
	4120	Składki na Fundusz Pracy	1.580	1.012	1.011	100,00
	4170	Wynagrodzenia bezosobowe	60.000	31.898	31.898	100,00
	4210	Zakup materiałów i wyposażenia	30.000	33.303	33.303	100,00
	4300	Zakup usług pozostałych	540.000	582.004	582.004	100,00
	4430	różne opłaty i składki	1.400	0	0	0
	4440	Odpisy na fundusz świadczeń socjalnych	720	1.313	1.313	100,00

<b>Razem rozdział 80113 dowożenie uczniów do szkół</b>			<b>664.760</b>	<b>688.230</b>	<b>688.209</b>	<b>100,00</b>
80114	4010	Wynagrodzenia osobowe pracowników	241.325	245.984	245.984	100,00
	4040	Dodatkowe wynagrodzenie roczne	18.790	18.790	18.790	100,00
	4110	Składki na ubezpieczenia społeczne	46.795	50.076	50.076	100,00
	4120	Składki na Fundusz Pracy	6.370	6.839	6.839	100,00
	4210	Zakup materiałów i wyposażenia	5.600	5.600	5.566	99,39
	4260	zakup energii	7.000	7.000	6.002	85,75
	4300	Zakup usług pozostałych	5.700	5.700	5.631	98,78
	4410	Krajowe podróże służbowe	4.900	4.900	4.459	91,01
	4440	Odpisy na fundusz świadczeń socjalnych	5.400	5.133	5.133	100,00
<b>Razem rozdział 80114 zespoły obsługi ekonomiczno-administracyjnej szkół</b>			<b>341.880</b>	<b>350.022</b>	<b>348.480</b>	<b>99,56</b>
80120	2900	wpłaty gmin i powiatów na rzecz innych jednostek samorządu terytorialnego na dofinansowanie zadań bieżących	0	1.000	1.000	100,00
80146	4300	Zakup usług pozostałych	43.600	42.284	42.284	100,00
	4410	Krajowe podróże służbowe	13.680	10.921	10.921	100,00
<b>Razem rozdział 80146 doskonalenie i doskonalenie nauczycieli</b>			<b>57.280</b>	<b>53.205</b>	<b>53.205</b>	<b>100,00</b>
80195	4170	Bezosobowy fundusz płac	0	1.700	1.700	100,00
	4300	Zakup usług pozostałych	0	2.400	0	0
	4440	Odpisy na fundusz świadczeń socjalnych	66.420	66.420	66.420	100,00
<b>Razem rozdział 80195 pozostała działalność</b>			<b>66.420</b>	<b>70.520</b>	<b>68.120</b>	<b>96,60</b>
<b>Razem dział 801 oświata i wychowanie</b>			<b>15.434.050</b>	<b>15.724.591</b>	<b>15.709.066</b>	<b>99,90</b>
851	85154	2310 dotacje celowe przekazane gminie na zadania bieżące realizowane na podstawie porozumień między jednostkami samorządu terytorialnego	0	16.176	16.176	100,00
	4170	Wynagrodzenia bezosobowe	0	145.452	144.503	99,35
	4210	Zakup materiałów i wyposażenia	20.000	21.693	21.351	98,42
	4300	Zakup usług pozostałych	228.000	92.467	90.226	97,58
	4410	Krajowe podróże służbowe	2.000	2.800	2.733	97,61

85195	2820	dotacja celowa z budżetu na finansowanie zadań zleconych do realizacji stowarzyszeniom	0	4.700	4.700	100,00
<b>Razem dział 851ochrona zdrowia – przeciwdziałanie alkoholizmowi</b>			<b>250.000</b>	<b>283.288</b>	<b>279.689</b>	<b>98,71</b>
852	4330	zakup usług przez jednostki samorządu terytorialnego od innych jednostek jst (domy pomocy społecznej)	0	38.900	38.759	99,64
85212	3020	wydatki osobowe nie zaliczone do wynagrodzeń	0	200	200	100
	3110	Świadczenia społeczne	5.086.749	5.489.030	5.488.566	99,99
	4010	Wynagrodzenia osobowe pracowników	59.927	68.685	68.685	100,00
	4040	Dodatkowe wynagrodzenie roczne	4.071	4.071	4.071	100,00
	4110	Składki na ubezpieczenia społeczne	176.693	146.448	146.448	100,00
	4120	Składki na Fundusz Pracy	1.513	1.773	1.773	100,00
	4210	Zakup materiałów i wyposażenia	5.000	42.720	42.720	100,00
	4280	Zakup usług zdrowotnych	0	30	30	100,00
	4300	Zakup usług pozostałych	22.747	35.256	35.256	100,00
	4410	Krajowe podróże służbowe	500	439	439	100,00
	4440	Odpisy na fundusz świadczeń socjalnych	2.800	3.454	3.454	100,00
	6060	wydatki na zakupy inwestycyjne jednostek budżetowych	0	7.000	7.000	100,00
<b>Razem rozdział 85212 świadczenia rodzinne i składki na ZUS</b>			<b>5.360.000</b>	<b>5.799.106</b>	<b>5.798.642</b>	<b>99,99</b>
85213	4130	składki na ubezpieczenia zdrowotne	34.000	29.500	27.467	93,11
85214	3110	Świadczenia społeczne (zapomogi dla podopiecznych)	765.000	903.631	885.532	98,00
	3110	Świadczenia społeczne	1.344.296	1.256.317	1.243.070	98,95
	4300	Zakup usług pozostałych	2.500	2.508	2.508	100,00
<b>Razem rozdział 85215 dodatki mieszkaniowe</b>			<b>1.346.796</b>	<b>1.258.825</b>	<b>1.245.578</b>	<b>98,95</b>
85219	3020	wydatki osobowe nie zaliczone do wynagrodzeń	7.400	7.706	7.706	100,00

	4010	Wynagrodzenia osobowe pracowników	573.574	571.370	571.370	100,00
	4040	Dodatkowe wynagrodzenie roczne	44.957	43.525	43.525	100,00
	4110	Składki na ubezpieczenia społeczne	104.218	104.218	103.131	98,96
	4120	Składki na Fundusz Pracy	14.397	14.838	14.838	100,00
	4140	Wpłaty na PFRON	156	4.407	4.407	100,00
	4210	Zakup materiałów i wyposażenia	11.190	23.240	20.267	87,21
	4280	Zakup usług zdrowotnych	600	960	930	96,88
	4300	Zakup usług pozostałych	18.736	24.972	24.927	99,82
	4410	Krajowe podróże służbowe	15.845	15.545	14.751	94,89
	4440	Odpisy na fundusz świadczeń socjalnych	18.756	20.730	20.730	100,00
	<b>Razem rozdział 8519 ośrodki pomocy społecznej</b>		<b>809.829</b>	<b>831.511</b>	<b>826.582</b>	<b>99,41</b>
	85228	4110 Składki na ubezpieczenia społeczne	10.290	12.421	12.421	100,00
		4170 Wynagrodzenia bezosobowe	0	82.851	82.850	100,00
		4300 Zakup usług pozostałych	67.000	0	0	0
	<b>Razem rozdział 85228 usługi opiekuńcze</b>		<b>77.290</b>	<b>95.272</b>	<b>95.271</b>	<b>100,00</b>
	85295	2820 dotacja celowa z budżetu na finansowanie zadań zleconych do realizacji stowarzyszeniom	91.400	97.100	97.100	100,00
		3110 Świadczenia społeczne (dożywianie dzieci i posiłek dla potrzebujących)	188.000	425.124	425.088	99,99
		4810 Rezerwy	7.400	0	0	0
	<b>Razem rozdział 85295 pozostała działalność</b>		<b>286.800</b>	<b>522.224</b>	<b>522.188</b>	<b>99,99</b>
	<b>Razem dział 852 pomoc społeczna</b>		<b>8.679.715</b>	<b>9.478.969</b>	<b>9.440.019</b>	<b>99,59</b>
854	85401	3020 wydatki osobowe nie zaliczone do wynagrodzeń	3.760	4.412	4.064	92,10
	4010	Wynagrodzenia osobowe pracowników	209.570	218.499	218.499	100,00
	4040	Dodatkowe wynagrodzenie roczne	17.850	14.198	14.198	100,00
	4110	Składki na ubezpieczenia społeczne	43.650	40.079	40.079	100,00
	4120	Składki na Fundusz Pracy	5.940	5.940	5.508	92,73
	4210	Zakup materiałów i wyposażenia	15.000	13.911	13.153	94,55
	4213	Zakup materiałów i wyposażenia	0	8.946	8.946	100,00

	4214	Zakup materiałów i wyposażenia	0	12.355	12.355	100,00
	4220	Zakup środków żywności	0	39.650	39.650	100,00
	4300	Zakup usług pozostałych	1.000	1.000	934	93,39
	4440	Odpisy na fundusz świadczeń socjalnych	17.460	17.373	17.373	100,00
<b>Razem rozdział 85401 świetlice szkolne</b>			<b>314.230</b>	<b>376.363</b>	<b>374.759</b>	<b>99,57</b>
85412	2820	dotacja celowa z budżetu na finansowanie zadań zleconych do realizacji stowarzyszeniom	2.600	5.100	5.100	100,00
85415	3110	Świadczenia społeczne( pomoc materialna dla uczniów)	0	340.300	340.300	100,00
<b>Razem dział 854 edukacyjna opieka wychowawcza</b>			<b>314.230</b>	<b>721.763</b>	<b>720.158</b>	<b>99,77</b>
900	90001	Wydatki inwestycyjne jednostek budżetowych	0	947.549	947.549	100,00
90003	3020	wydatki osobowe nie zaliczone do wynagrodzeń	500	513	513	100,00
	4010	Wynagrodzenia osobowe pracowników	36.570	35.464	35.008	98,71
	4040	Dotatkowe wynagrodzenie roczne	1.645	1.461	1.461	100,00
	4110	Składki na ubezpieczenia społeczne	6.585	6.585	6.578	99,89
	4120	Składki na Fundusz Pracy	937	943	943	100,00
	4210	Zakup materiałów i wyposażenia	5.000	5.045	5044	99,99
	4260	Zakup energii	4.600	5.826	4945	84,87
	4300	Zakup usług pozostałych	143.500	144.276	143263	99,30
	4440	Odpisy na fundusz świadczeń socjalnych	2.100	2.200	2.200	100,00
<b>Razem rozdział 90003 oczyszczanie miast i wsi</b>			<b>201.437</b>		<b>199.955</b>	<b>98,83</b>
90004	4210	Zakup materiałów i wyposażenia	31.500	46.544	46.544	100,00
	4260	Zakup energii	2.500	2.850	2.834	99,43
	4300	Zakup usług pozostałych	38.500	36.577	36.571	99,99
<b>Razem rozdział 90004 utrzymanie zieleni w miastach i gminach</b>			<b>72.500</b>		<b>85.949</b>	<b>99,97</b>
90013	4810	Rezerwy	13.000	0	0	0
90015	4260	Zakup energii	210.000	214.937	214.750	99,91
	4270	Zakup usług remontowych	406.278	406.278	406.278	100,00

		4300	Zakup usług pozostałych	10.000	7.757	7.757	100,00
		6050	Wydatki inwestycyjne jednostek budżetowych	50.000	25.063	25.062	100,00
			<b>Razem rozdział 90015 oświetlenie ulic, placów i dróg</b>	<b>676.278</b>	<b>654.035</b>	<b>653.847</b>	<b>99,97</b>
	90095	4210	Zakup materiałów i wyposażenia	12.000	9.000	7.056	78,39
		4300	Zakup usług pozostałych	58.500	180.190	180.190	100,00
		4530	Podatek Vat	0	4.000	1.893	47,34
			<b>Razem rozdział 90095 pozostała działalność</b>	<b>70.500</b>	<b>193.190</b>	<b>189.139</b>	<b>97,90</b>
			<b>Razem dział 900 gospodarka komunalna i ochrona środowiska</b>	<b>1.033.715</b>	<b>2.083.058</b>	<b>2.076.439</b>	<b>99,68</b>
	921	92109	Dotacja dla instytucji kultury	418.000	429.550	429.550	100,00
		3020	wydatki osobowe nie zaliczone do wynagrodzeń	1.000	1.000	475	47,52
		4010	Wynagrodzenia osobowe pracowników	76.700	73.824	71.883	97,37
		4040	Dodatkowe wynagrodzenie roczne	6.400	6.806	6.806	100,00
		4110	Składki na ubezpieczenia społeczne	16.200	17.415	17.275	99,20
		4120	Składki na Fundusz Pracy	2.218	2.218	2.186	98,57
		4170	Wynagrodzenia bezosobowe	24.630	30.376	30.376	100,00
		4210	Zakup materiałów i wyposażenia	68.825	75.903	69.068	91,00
		4260	Zakup energii	16.000	16.742	16.741	100,00
		4270	Zakup usług remontowych	61.000	71.000	70.915	99,88
		4280	Zakup usług zdrowotnych	120	120	77	64,17
		4300	Zakup usług pozostałych	55.850	47.905	47.904	100,00
		4440	Odpisy na fundusz świadczeń socjalnych	3.850	3.850	3.637	94,47
		4530	Podatek VAT	0	4.000	2.916	72,90
		6050	Wydatki inwestycyjne jednostek budżetowych	170.703	233.728	223.929	95,81
			<b>Razem rozdział 92109 domy i ośrodki kultury, świetlice i kluby</b>	<b>921.496</b>	<b>1.014.437</b>	<b>993.738</b>	<b>97,96</b>
	92116	2480	Dotacja dla instytucji kultury – biblioteka	576.404	665.104	665.104	100,00
	92118	2480	Dotacja dla instytucji kultury - Muzeum Ziemi Szubińskiej	141.810	141.810	141.810	100,00



92195	2820	dotacja celowa z budżetu na finansowanie zadań zleconych do realizacji stowarzyszeniom	7.000	7.000	7.000	100,00
	4300	Zakup usług pozostałych	29.000	24.000	20.812	86,72
<b>Razem rozdział 92195 pozostała działalność</b>			<b>36.000</b>	<b>31.000</b>	<b>27.812</b>	<b>89,72</b>
<b>Razem dział 921kultura i ochrona dziedzictwa narodowego</b>			<b>1.675.710</b>	<b>1.852.351</b>	<b>1.828.464</b>	<b>98,71</b>
926	92601	6050 Wydatki inwestycyjne jednostek budżetowych	1.171.800	1.307.000	1.151.842	88,13
	92605	2820 dotacja celowa z budżetu na finansowanie zadań zleconych do realizacji stowarzyszeniom	150.000	150.000	150.000	100,00
		4010 Wynagrodzenia osobowe pracowników	117.600	119.342	119.342	100,00
		4040 Dodatkowe wynagrodzenie roczne	9.700	9.304	9.304	100,00
		4110 Składki na ubezpieczenia społeczne	22.900	24.922	24.921	100,00
		4120 Składki na Fundusz Pracy	3.120	3.406	3.406	100,00
		4170 Wynagrodzenia bezosobowe	0	6.000	6.000	100,00
		4210 Zakup materiałów i wyposażenia	53.500	73.054	73.054	100,00
		4260 Zakup energii	19.650	27.947	27.947	100,00
		4270 Zakup usług remontowych	35.000	2.689	2.689	100,00
		4280 Zakup usług zdrowotnych	0	1.000	595	59,50
		4300 Zakup usług pozostałych	69.900	67.678	67.678	100,00
		4410 Krajowe podróże służbowe	1.000	510	510	100,00
		4430 różne opłaty i składki	10.300	7.716	7.715	100,00
		4440 Odpisy na fundusz świadczeń socjalnych	4.140	4.216	4.216	100,00
		4520 opłaty na rzecz budżetu jednostek samorządu terytorialnego	5.515	4.400	4.399	99,98
<b>Razem rozdział 92605 zadania w zakresie kultury fizycznej i sportu</b>			<b>508.825</b>	<b>502.184</b>	<b>501.777</b>	<b>99,92</b>
	92695	4010 Wynagrodzenia osobowe pracowników	0	31.748	30.980	97,58
		4110 Składki na ubezpieczenia społeczne	0	5.711	5.173	90,57
		4120 Składki na Fundusz Pracy	0	778	704	90,53

	4170	Bezosobowy fundusz plac	0	5.340	5.340	100,00
	4210	Zakup materiałów i wyposażenia	15.625	20.550	19.324	94,03
	4300	Zakup usług pozostałych	0	78.720	78.522	99,75
Razem rozdział 92695 pozostała działalność			15.625	142.847	140.043	98,04
Razem dział 926 kultura fizyczna i sport			1.696.250	1.952.031	1.793.662	91,89
Ogółem wydatki			34.952.443	37.899.292	37.449.006	98,81

**BURMISTRZ**

*Ignacy Pogodziński*

Wykonanie wydatków na wynagrodzenia i pochodne  
od wynagrodzeń wg działów w 2005 roku

załącznik nr 7

Dział	Nazwa działu	Wynagrodzenia		Wynagrodzenia dzenia bezosobowe	Pochodne od wynagrodzeń		Razem	Ilość etatów
		4010	4040	4170	4110	4120		
010	Rolnictwo i leśnictwo			1.150			1.150	0
600	Transport i łączność	124.981	12.966	21.522	28.654	8.086		24,95
750	Administracja publiczna	1.605.067	106.326	13.408	290.825	43.136	2.058.762	57,09
751	Urzędy naczelnych organów władzy państwowej, kontroli i ochrony prawa oraz sądownictwa			17.640	2.287	325	20.252	0
754	bezpieczeństwo publiczne			2.500			2.500	0
756	Dochody od osób prawnych, od osób fizycznych oraz wydatki związane z ich poborem			3.040	422	2	3.464	0
801	Oświata i wychowanie	8.499.625	626.389	35.862	1.652.093	226.043	11.040.012	357,18
851	Ochrona zdrowia			144.503			144.503	0
852	Opieka społeczna	640.055	47.596	82.850	127.682	16.611		32,27
	- Ośrodek Pomocy Społecznej	571.370	43.525	82.850	115.552	14.838	914.794	27,85
	- świadczenia rodzinne	68.685	4.071	0	12.130	1.773		4,42
854	Edukacyjna opieka wychowawcza	218.499	14.198	0	40.079	5.508	278.284	11,27
900	Gospodarka komunalna i ochrona środowiska	35.008	1.461		6.578	943	43.990	3,00
921	Kultura i ochrona dziedzictwa narodowego	71.883	6.806	30.376	17.275	2.186	128.526	4,96
926	Kultura fizyczna i sport	150.322	9.304	11.340	30.095	4.110	199.831	
	<b>Razem</b>	<b>11.345.440</b>	<b>825.046</b>	<b>364.191</b>	<b>2.195.990</b>	<b>306.050</b>	<b>15.037.617</b>	<b>490,72</b>

składki ZUS od świadczeń rodzinnych -- 134.318,- zł, składki zdrowotne od świadczeń rodzinnych i od podopiecznych -- 27.467,- zł, inkaso dla softysów 27.906,- zł i składki na PFRON -- 4.407,-, razem wynagrodzenia - 15.231.715,- zł

BURMISTRZ  
Ignacy Pogodziński

**Wykonanie dotacji dla podmiotów  
nie zaliczonych do sektora finansów publicznych  
wg działów w 2005 roku**

Dział	Rozdz	Nazwa pomiotu/	Plan na 2005	Wykonanie w 2005
010	01009 § 2830	Gminna Spółka Wodna	35.500	35.500
851	85195 § 2820	Polski Czerwony Krzyż Oddział w Szubinie	4.700	4.700
852	85295 § 2820	Stowarzyszenie Pomocy Dzieciom „Kraina Uśmiechu”	41.400	41.400
	85295 § 2820	Parafialny Oddział Akcji Katolickiej przy Parafii Św. Andrzeja Boboli w Szubinie	45.000	45.000
	85295 § 2820	Polskie Towarzystwo Walki z Kalectwem Koło w Szubinie	5.700	5.700
	85295 § 2820	Kujawsko-Pomorskie Stowarzyszenie Pomocy Bliźniemu „Judym” w Kołaczkanie	5.000	5.000
854	85412 § 2820	Stowarzyszenie na rzecz rozwoju wsi Chomętowa i Okolic „Lepsze Jutro”	2.600	2.600
	85412 § 2820	Stowarzyszenie na rzecz rozwoju wsi Anieliny i Łódzia „Żakus” z siedzibą Anieliny	2.500	2.500
921	92195 § 2820	Pałucko – Pomorskie Stowarzyszenie Astronomiczno-Ekologiczne Niedźwiady	7.000	7.000
926	92605 § 2820	Ludowy Klub Sportowy „Szubinianka”	98.700	98.700
		Uczniowski Klub Biegacza w Szubinie	22.300	22.300
		Uczniowski Klub Sportowy Jastrzębie w Szubinie	5.000	5.000
		Uczniowski Klub Sportowy przy Gimnazjum w Rynarzewie	5.000	5.000
		Ognisko TKKF Instalator – Pelikan w Szubinie	5.200	5.200
		UKS „Jedynka” Gimnazjum nr 1 w Szubinie	5.000	5.000
		Środowiskowy Uczniowski Klub Sportowy „Iskra” w Zamościu	2.800	2.800
		Uczniowski Klub Sportowy „UKS Tur” w Turze	3.500	3.500
		Stowarzyszenie Old Boy s w Szubinie	2.500	2.500
		<b>Razem dotacje</b>	<b>296.400</b>	<b>296.400</b>

dotacje dla jednostek zaliczanych do sektora finansów publicznych

dz	rozdział	§	§ nazwa podmiotu	plan na 2005 rok	wykonanie w 2005 roku	% wyko nania
700	70001	6210	Zakład Gospodarki Mieszkaniowej w Szubinie	150.000	150.000	100,00
801	80103	2310	Urząd Miejski w Kcyni – oddział przedszkolny w Mycielewie	26.210	26.210	100,00
	80104	2310	Urząd Miasta w Bydgoszczy –przedszkola i oddziały przedszkolne w Bydgoszczy	31.040	31.024	99,95
851	85154	2310	Urząd Miasta w Bydgoszczy – izba wytrzeźwień	16.176	16.176	100,00
921	92109	2480	Szubiński Dom Kultury	429.550	429.550	100,00
	92116	2480	Rejonowa Biblioteka Publiczna w Szubinie	665.104	665.104	100,00
	92118	2480	Muzeum Ziemi Szubińskiej	141.810	141.810	100,00
			<b>razem</b>	<b>1.459.890</b>	<b>1.459.874</b>	<b>100,00</b>

**BURMISTRZ**

*Ignacy Pogodziński*

## Wykonanie przychodów jednostek gospodarki pozabudżetowej za 2005 roku

Dz	Wyszczególnienie	Ogółem przychody		W tym					
		Plan	Wykona nie	Stan fund na początek roku		Przychody własne		Dotacje z budżetu	
				plan	wykonanie	Plan	Wykona nie	Plan	Wykona nie
700	Zakład Gospodarki Mieszkaniowej	1.127.358	1.053.836	20.788	20.789	956.570	883.047	150.000	150.000

## Wykonanie rozchodów jednostek gospodarki pozabudżetowej za 2005 roku

Dz	Wyszczególnienie	Ogółem rozchody		W tym			
		Plan	Wykona Nie	koszty ogółem		Stan środków obrotowych na koniec roku	
				Plan	Wykonanie	Plan	Wykonanie
700	Zakład Gospodarki Mieszkaniowej	1.127.358	1.053.836	955.727	955.715	171.631	98.121

**BURMISTRZ**  
*Ignacy Pogodziński*


**Gospodarowanie Gminnym Funduszem Ochrony Środowiska  
i Gospodarki Wodnej w 2005 roku**

Poz.	Wyszczególnienie	Planowana kwota na 2005	Wykonanie w 2005 roku
1	Stan środków pieniężnych funduszu na początek roku	814.726	785.233
2	Wpływy ogółem w tym: -wpływy przekazane przez zarząd wojewódzki -wpływy przekazane przez starostwo - kary - inne	65.200	43.413
3	Wydatki ogółem w tym: wydatki na inwestycje	850.340 600.000	524.729 395.198
4	Stan środków pieniężnych funduszu na koniec roku	29.586	303.917

**BURMISTRZ**  
  
Ignacy Pogodziński

**Realizacja wydatków z budżetu gminy na inwestycje i zakupy inwestycyjne  
w 2005 rok zgodnie z programem inwestycyjnym**

dział	Nazwa działu	Planowane wydatki na 2005 rok	Wykonanie w 2005 roku	% Wyko- nania
1	2	3	4	5
010	Rolnictwo i łowiectwo	400.032	344.390	86,09
600	Transport i łączność	204.800	130.284	63,62
700	Gospodarka mieszkaniowa	233.738	233.738	100,00
750	administracja publiczna	8.262	8.262	100,00
754	Bezpieczeństwo publiczne	292.500	292.268	99,92
801	Oświata i wychowanie	1.037.980	1.034.371	99,65
852	Opieka społeczna	7.000	7.000	100,00
900	Gospodarka komunalna i ochrona środowiska	972.612	972.611	100,00
921	Kultura i ochrona dziedzictwa narodowego	233.728	223.929	98,81
926	Kultura fizyczna i sport	1.307.000	1.151.842	88,13
	<b>Razem wydatki na inwestycje</b>	<b>4.697.652</b>	<b>4.398.695</b>	<b>93,64</b>

  
**BURMISTRZ**  
Ignacy Pogodziński



# wykonanie finansowe zadań inwestycji w 2005 R.

LP	Nazwa zadania /nowe czy kontynuowane/	wartość kosztorysowa	zakres rzeczowy zadania	Termin realizacji Rozpoczęcie Zakończenie	Plan na 2005			wykonanie w 2005 roku		
					łącznie	razem	środki budżetu gminy	z innych środków		
1	2	3	4	5	6		9		10	
DZIAŁ - 010 - ROLNICTWO I ŁOWIECTWO										
1	Budowa wodociągu w miejscowościach, Szkocja, Wojsławiec, Skórzewo, Kołaczkowo	500 000	projekt	2005 2007	30 000	0		344 390		
2	Budowa wodociągu w Smolinach	200 000	wykonanie dokumentacji	2005 2006	20 000	4 788	4 788			
3	Budowa sieci wodociągowej w miejscowości Zamość Nadkanale	80 000	wykonanie wodociągu	2005 2006	20 000	14 560	14 560			
4	Budowa kanalizacji ściekowej Zalesie-Pińsko-Szubin	1 670 000	wykonanie kanalizacji	2004 2007	70.000	63 602	63 602			
5	Budowa kanalizacji ściekowej Rynarzewo-Szubin	2 000 000	wykonanie dokumentacji	2004 2008	100 000	0	0			
6	Budowa sieci wodociągowej w miejscowości Brzózki	15 000	projekt	2005 2006	9107	518	518			
8	Budowa kanalizacji ściekowej Zamość-Żurezyn-Tur	600 000	wykonanie dokumentacji	2004 2007	100 000	0	0			
9	Budowa sieci wodociągowej w miejscowości Kowalewo	15 000	projekt	2005 2007	400	397	397			
10	Budowa kanalizacji ściekowej Gąbin-Mąkoszyn-Kowalewo-Szubin	1 617 142	zapłata za wykonane roboty w 2004 r.	2002 2005	250 525	250 525	250 525			

LP	Nazwa zadania /nowe czy kontynuowane/	wartość kosztoryso wa	zakres rzeczowy zadania	Termin realizacji Rozpoczęcie Zakończenie	Plan na 2005				wykonanie w 2005 roku		
					łącznie	razem	środki budżetu gminy	z innych środków			
1	2	3	4	5	6		9	10			
11	Budowa wodociągu w Żędowie		zapłata za roboty wykonane w 2004 roku	2004 2005	10 000	10 000	10 000				
<b>DZIAŁ-600- TRANSPORT I ŁĄCZNOŚĆ</b>					<b>354 800</b>	<b>280 229</b>	<b>130 284</b>	<b>149 945</b>			
1	Modernizacja targowiska przy ul. Winnicy w Szubinie	300 000	projekt	2005 2007	30 000	5 490	5 490				
2	Przebudowa drogigminnej - transportu rolnego w Smolnikach	2 506 305	dokumentacja	2004 2006	6 000	6 000	6 000				
3	Przebudowa drogi gminnej - transportu rolnego w Szkoci	637 947	dokumentacja	2005 2006	6 000	6 000	6 000				
4	Przebudowa ul. Sportowej, Bocznej, Ludowego Wojska Polskiego i Orzeszkowej wraz z kanalizacją deszczową i ściekową /dokumentacja	1 500 000	wykonanie	2004 2009	190 000	179 586	29 641	149 945			
5	Budowa ul. Orzeszkowej i Nałkowskiej w Rynażewie	800 000	wykonanie	2001 2007	50 000	48 956	48.956				
6	Przebudowa ul. Powstańców Wlkp. w Szubinie	2 000 000	wykonanie	2004 2009	30 000	2 440	2 440				
7	Przebudowa ul. Składowej w Zamościu	5 000	projekt	2005 2005	12800	11 871	11 871				
8	Przebudowa ul. Patuckiej w Szubinie	1 200 000	wykonanie	2004 2009	10 000	0	0				
9	Budowa ścieżki rowerowej Zalesie- Mycielewo	300 000	projekt	2005 2009	20 000	19 886	19 886				
<b>DZIAŁ - 801 - OŚWIATA I WYCHOWANIE</b>					<b>1 327 000</b>	<b>1 323 391</b>	<b>1 023 391</b>	<b>300 000</b>			

LP	Nazwa zadania /nowe czy kontynuowane/	wartość kosztorysowa	zakres rzeczowy zadania	Termin realizacji Rozpoczęcie Zakończenie	Plan na 2005				wykonanie w 2005 roku		
					łącznie	razem	środki budżetu gminy	z innych środków			
1	2	3	4	5	6		9	10			
1	Rozbudowa szkoły w Kołaczku	500 000	opracowanie dokumentacji	2004 2008	0	0	0	0			
2	Budowa sali gimnastycznej przy Szkole Podstawowej w Turze	1 810 000	wykonanie	2003 2006	1 287 000	1 283 391	983 391	300 000			
3	Przebudowa systemu ciepłowniczego wraz z termomodernizacją szkoły w Turze oraz remontem pomieszczeń po magazynie opału	561 660	płatność za roboty dodatkowe wykonane w 2004 r.	2003 2005	40 000	40 000	40 000				
<b>DZIAŁ - 900 - GOSPODARKA KOMUNALNA I OCHRONA ŚRODOWISKA</b>					<b>1 222 689</b>	<b>1 217 864</b>	<b>972 611</b>	<b>245 253</b>			
1	Budowa kanalizacji ściekowej i deszczowej na Osiedlu Leśnym w Szubinie	2 085 324	częściowe wykonanie kanalizacji	2004 2007	596 558	592 600	446 579	146 021			
2	Budowa kanalizacji ściekowej i deszczowej w ul. Dworcowej, Matejki, Konopnickiej, Sienkiewicza w Szubinie	1 281 145	częściowe wykonanie kanalizacji	2004 2006	600 968	600 200	500 968	99 232			
3	Budowa nowych punktów świetlnych przy drogach na terenie gminy	600 000		2000 2009	250 63	25 063	25 063				
<b>DZIAŁ- 921 - KULTURA I OCHRONA DZIEDZICTWA NARODOWEGO</b>					<b>233 728</b>	<b>223 929</b>	<b>223 929</b>				
1	Budowa świetlicy wiejskiej w Jarużynie	300 000	częściowe wykonanie świetlicy	2004 2007	14 400	6 722	6 722				
2	Adaptacja budynku warsztatowego na cele świetlicy wiejskiej w Chomętowie	391 801	wykonanie świetlicy	2004 2005	219 328	219 328	219 328				
<b>DZIAŁ 926 - KULTURA FIZYCZNA I SPORT</b>					<b>1 307 000</b>	<b>1 351 842</b>	<b>1 151 842</b>	<b>150 000</b>			

LP	Nazwa zadania /nowe czy kontynuowane/	wartość kosztoryso- wa	zakres rzeczowy zadania	Termin realizacji Rozpoczęcie Zakończenie	wykonanie w 2005 roku			
					Plan na 2005 łącznie	razem	środki budżetu gminy	z innych środków
1	2	3	4	5	6		9	10
2	Dokończenie budowy z przebudową i rozbudową budynku na cele sportowe oraz na cele warsztatów terapii zajęciowej dla rehabilitacji osób niepełnosprawnych	2 362 000	częściowe wykonanie robót budowlanych	2004 2005	1 281 000	1 278 833	1 128 833	150 000
2	Budowa gminnej hali widowiskowo-sportowej w Szubinie wraz z przyłączami i parkingiem	5 037 828	projekt	2005 2007	26 000	23 009	23 009	


### Wykonanie planu zakupów inwestycyjnych

LP	Nazwa zadania /nowe czy kontynuowane/	Wartość kosztoryso- wa	Termin realizacji – rozpoczęcie -zakończenie	Plan na 2005r. łącznie	wykonanie w 2005 roku
1	2	3	5	7	
1	Zwrot I opłaty dla Spółdzielni Mieszkaniowej w Szubinie – II rata	51.460	2005 2005	51.460	51 460
2	Wypuk gruntów przy ruinach zamku w Szubinie	20.000	2005 2005	20.000	20 000
3	Wypuk gruntu pod wiatą przystankową w Dąbrówce Słupskiej	2.400	2005 2005	2.400	2 400
6	Wypuk gruntów pod drogi na terenie gminy	9.878	2005 2005	9.878	9 878
	<b>Razem:</b>	<b>83.738</b>		<b>83.738</b>	<b>83 738</b>
1	Zakup serwera dla urzędu gminy	8.262	2005 2005	8.262	8 262
	<b>Razem</b>	<b>8.262</b>		<b>8.262</b>	<b>8 262</b>
1	Zakup średniego samochodu do prowadzenia działań z zakresu ratownictwa chemicznego, ekologicznego, technicznego na potrzeby jednostki OSP w Królikowie	280.000	2005 2005	280.000	279 768

2	Zakup sprzętu do wyposażenia biura na potrzeby gminnego centrum reagowania	12.500	2005	12.500	12 500
	<b>Razem</b>	<b>292.500</b>		<b>292.500</b>	<b>292 268</b>
1	Zakup kserokopiarek do oddziałów przedszkolnych przy szkołach podstawowych	10.980	2005	10.980	10 980
	<b>Razem</b>	<b>10 980</b>		<b>10 980</b>	<b>10 980</b>
1	Zakup wyposażenia do biur zajmujących się świadczeniami rodzinnymi	7.000	2005	7.000	7 000
	<b>Razem</b>	<b>7 000</b>		<b>7 000</b>	<b>7 000</b>
1	dotacja dla ZGM na spłatę zobowiązań z tytułu inwestycji	150 000		150 000	150 000
	<b>ŁĄCZNIE wydatki na inwestycje</b>				<b>5 243 893</b>

Na kwotę tą składają się środki z

- budżetu gminy 4.398.695,- zł
- Gminnego Funduszu Ochrony Środowiska 395.198,- zł
- Ministerstwo Sportu zapłaciło bezpośrednio wykonawcy kwotę 450.000,- zł


**WURMISTRZ**  
  
 Ignacy Pogodziński

**Dotacje celowe na zadania zlecone w 2005 roku**

dział	Rozdział	§	Cel dotacji	Koszt realizacji w zł	Kwota dotacji			Zwrot dotacji	% udział dotacji w koszcie
					Planowanej	otrzymanej	Wykorzystanej		
1	2	3	4	5	6	7	8	9	10
750	75011	2010	Urząd wojewódzki	245.084	155.924	155.924	155.924	0	63,62
		4010	Wynagrodzenia osobowe	164.771	116.414		116.414		70,65
		4040	Dodatki i wynagrodzenia roczne	12.291	8.940		8.940		72,74
		4110	Składki na ubezpieczenia społeczne	31.762	19.940		19.940		62,78
		4120	Składki na Fundusz Pracy	4.549	2.835		2.835		62,32
		4210	Zakup materiałów i wyposażenia	17.389	2.400		2.400		13,80
		4280	Zakup usług zdrowotnych	172	0		0		0
		4300	Zakup usług pozostałych	8.956	2.595		2.595		28,97
		4410	Krajowe podróże służbowe	834	0		0		0
		4440	Odpisy na fundusz świadczeń socjalnych	4.341	2.800		2.800		64,50
		4530	Podatek VAT	19	0		0		0
			<b>Razem dział administracja</b>	<b>245.084</b>	<b>155.924</b>	<b>155.924</b>	<b>155.924</b>	<b>0</b>	<b>63,62</b>
751	75101	2010	Urzędy naczelnych organów władzy	3.460	3.460	3.460	3.460	0	100
		4110	Składki na ubezpieczenia społeczne	207	207		207		100
		4120	Składki na Fundusz Pracy	29	29		29		100
		4170	Wynagrodzenia bezosobowe	1.200	1.200		1.200		100
		4210	Zakup materiałów i wyposażenia	805	805		805		100

	4300	Zakup usług pozostałych	1.219	1.219		1.219			100
			<b>3.460</b>	<b>3.460</b>	<b>3.460</b>	<b>3.460</b>		<b>100</b>	
75107	<b>2010</b>	<b>Wybory Prezydenta</b>		<b>65.353</b>	<b>65.353</b>				
	3030	Różne wydatki na rzecz osób fizycznych	39.240	40.185		39.240	945	100	
	4110	Składki na ubezpieczenia społeczne	1.244	1.244		1.244		100	
	4120	Składki na Fundusz Pracy	177	177		177		100	
	4170	Wynagrodzenia bezosobowe	9.661	9.661		9.661		100	
	4210	Zakup materiałów i wyposażenia	11.112	11.112		11.112		100	
	4300	Zakup usług pozostałych	1.132	1.132		1.132		100	
	4410	Krajowe podróże służbowe	1.842	1.842		1.842		100	
		<b>Razem dział wybory Prezydenta</b>	<b>64.408</b>	<b>65.353</b>	<b>65.353</b>	<b>64.408</b>	<b>945</b>	<b>100</b>	
75108	<b>2010</b>	<b>Wybory do Sejmu i Senatu</b>		<b>40.248</b>	<b>40.248</b>			<b>100</b>	
	3030	Różne wydatki na rzecz osób fizycznych	24.075	24.480		24.075	405	100	
	4110	Składki na ubezpieczenia społeczne	836	836		836		100	
	4120	Składki na Fundusz Pracy	119	119		119		100	
	4170	Wynagrodzenia bezosobowe	6.779	6.779		6.779		100	
	4210	Zakup materiałów i wyposażenia	6.060	6.060		6.060		100	
	4300	Zakup usług pozostałych	875	875		875		100	
	4410	Krajowe podróże służbowe	1.099	1.099		1.099		100	
		<b>Razem dział wybory do Sejmu i Senatu</b>	<b>39.843</b>	<b>40.248</b>	<b>40.248</b>	<b>39.843</b>	<b>405</b>	<b>100</b>	
		<b>Razem dział urzędy naczelnych organów władzy</b>	<b>107.711</b>	<b>109.061</b>	<b>109.061</b>	<b>107.711</b>	<b>1.350</b>	<b>100</b>	

852	85212	2010	Świadczenia rodzinne		5.792.106	5.792.106			100
		<b>6310</b>			<b>7.000</b>	<b>7.000</b>			<b>100</b>
		3020	Wydatki osobowe nie zaliczone do wynagrodzeń	200	200		200		100
		3110	Świadczenia społeczne	5.488.566	5.489.030		5.488.566	464	100
		4010	Wynagrodzenia osobowe	68.685	68.685		68.685		100
		4040	Dodatkowe wynagrodzenia roczne	4.071	4.071		4.071		100
		4110	Składki na ZUS	146.448	146.448		146.448		100
		4120	Składki na fundusz pracy	1.773	1.773		1.773		100
		4210	Zakup materiałów i wyposażenia	42.720	42.720		42.720		100
		4280	Zakup usług zdrowotnych	30	30		30		100
		4300	Zakup usług pozostałych	35.256	35.256		35.256		100
		4410	Krajowe podróże służbowe	439	439		439		100
		4440	Odpisy na fundusz świadczeń socjalnych	3.454	3.454		3.454		100
		6060	Wydatki na zakupy inwestycyjne jednostek budżetowych	7.000	7.000		7.000		100
			<b>Razem rozdział świadczenia rodzinne</b>	<b>5.798.642</b>	<b>5.799.106</b>		<b>5.798.642</b>	<b>464</b>	<b>100</b>
	<b>85213</b>	<b>2010</b>	<b>Składki na ubezpieczenia zdrowotne</b>		<b>29.500</b>	<b>29.500</b>			<b>100</b>
		4130	Składki na ubezpieczenia zdrowotne	27.467	29.500		27.467	2.033	100
	<b>85214</b>	<b>2010</b>	<b>Zasilki i pomoc w naturze</b>		<b>265.441</b>	<b>265.441</b>			<b>100</b>
		3110	Świadczenia społeczne	257.745	265.441		257.745	7.696	100
			<b>Razem opieka społeczna</b>	<b>6.083.854</b>	<b>6.094.047</b>		<b>6.083.854</b>	<b>10.193</b>	<b>100</b>
			<b>ogółem</b>	<b>6.436.649</b>	<b>6.359.032</b>		<b>6.347.489</b>	<b>11.543</b>	<b>98,61</b>

**Burmistrz**  
  
 Ignacy Pogodziński




## Informacja

dotycząca wykorzystania dotacji celowych przekazanych na realizację zadań własnych gminy za 2005

Dz.	Rozdział	§	Planowa Na dotacja	Kwota otrzymana dotacji	§ wydatków	Planowa na kwotę wydatków	Wykona Nie wydatków z dotacji	Dofinansowanie ze środków gminy	Razem / 8+9/	Wykonanie rzeczowe
1	2	3	4	5	6	7	8	9	10	11
801	80101	2030	7.654	7.654	3110	7.654	7.654	0	7.654	Pomoc dla uczniów klas „O” zakup pomocy szkolnych
	80195	2030	4.100	1.700	4300	4.100	1.700		1.700	koszt obsługi komisji egzaminacyjnej
			11.754	9.354		11.754	9.354		9.354	razem dział 801
852	85214	2030	568.190	568.190	3110	568.190	568.190		568.190	Zasiłki okresowe dla podopiecznych
	85219	2030	307.700	307.700	3020	7.706	0	7.706	7.706	Odzież ochronna
					4010	571.370	212.720	358.650	571.370	Wynagrodzenia osobowe pracowników
					4040	43.525	8.197	35.328	43.525	Dodatki wynagrodzenia roczne
					4110	104.218	38.395	64.735	103.130	Składki na ubezpieczenia społeczne
					4120	14.838	5.524	9.315	14.839	Składki na Fundusz Pracy
					4140	4.407	0	4.407	4.407	
					4210	23.240	10.000	10.267	20.267	Zakup materiałów kancelaryjnych i druków, oraz komputerów
					4280	960	300	630	930	Badania pracowników
					4300	24.972	17.844	7.083	24.927	Opłaty pocztowe, prowizje bankowe, rozmowy telefoniczne, usługi informatyczne itp.

					4410	15.545	7.000	7.751	14.751	Ryczałty za używanie samochodów i krajowe podróże służbowe
					4440	20.730	7.720	13.010	20.730	Odpisy na fundusz świadczeń społecznych
						831.511	307.700	518.882	826.582	Razem rozdział Ośrodki Pomocy Społecznej
						425.088	235.000	190.088	425.088	Dożywianie dzieci i posiłek dla potrzebujących
	85295	2030	235.000	235.000	3110					Razem dział 852 opieka społeczna
			1.110.890	1.110.890		1.824.789	1.110.890	708.970	1.819.860	Pomoc materialna dla uczniów
854	85415	2030	337.489	337.489	3110	340.300	337.489	2.811	340.300	Ogółem
			1.460.133	1.457.733		2.176.843	1.457.733	711.781	2.169.514	

BURMISTRZ  
  
 Ignacy Pogorzały

## GOSPODARKA MIENIEM KOMUNALNYM W 2005 ROKU

Gospodarka nieruchomościami komunalnymi należy do właściwości Rady Miejskiej w Szubinie oraz Burmistrza Szubina, który jest organem wykonawczym tej Rady. Organy te wykonując nałożone na nie zadania publiczne, zgodnie z przepisami prawa gospodarują we własnym imieniu i na własną odpowiedzialność mieniem komunalnym Gminy Szubin, podejmując rozwiązania zmierzające o polepszenia efektywności wykorzystania tego mienia oraz służące jego ochronie.

Nasza jednostka samorządowa aktualnie dysponuje tym majątkiem, co do którego własność została ujawniona w księgach wieczystych i tylko w odniesieniu do tego majątku podejmowane są stosowne działania.

Stan majątku Gminy Szubin na dzień 31 grudnia 2005r. przedstawia tabela nr 1 do niniejszego sprawozdania, w którym wyszczególniona jest wartość oraz powierzchnia gruntów, a także dane dotyczące rodzaju praw majątkowych.

Gmina Szubin posiada udziały w obcych podmiotach gospodarczych, stanowiących aporty w następujących spółkach:

- Komunalnym Przedsiębiorstwie Wodociągów i Kanalizacji Spółka z o.o. z siedzibą w Szubinie – 9.375.000,- zł,
- Komunalnym Przedsiębiorstwie Energetyki Ciepłej Spółka z o.o. z siedzibą w Bydgoszczy – 1.400.000,- zł.

W ramach uprawnień wynikających m. innymi z ustawy z dnia 21 sierpnia 1997r. o gospodarce nieruchomościami oraz powołanych na wstępie uchwał Rady Miejskiej, nieruchomości były przedmiotem zbycia oraz oddania w dzierżawę oraz nabycia do zasobów Gminy Szubin od osób fizycznych i prawnych.

### 1. Nabywanie nieruchomości

W 2005 roku do zasobów Gminy Szubin nabyto niżej wymienione nieruchomości o ogólnej wartości 411.474,00 zł z przeznaczeniem pod drogi publiczne lub ich poszerzenie. Nabycie nastąpiło w różnych formach prawem przewidzianych i tak:

- drogi z mocy prawa na podst. art. 98 ust. 1 ustawy z dnia 21 sierpnia 1997r. o gospodarce nieruchomościami - 35.623 m<sup>2</sup> - 261.470,00 zł
- na podstawie oświadczenia poprzedniego właściciela o zrzeczeniu się na rzecz Gminy Szubin - 8.279 m<sup>2</sup> - 11.500,00 zł
- w drodze zamiany z osobami fizycznymi - 13.972 m<sup>2</sup> - 120.752,00 zł
- w drodze nabycia na podstawie umowy w formie aktu notarialnego - 636 m<sup>2</sup> - 7.078,00 zł
- w drodze nieodpłatnego nabycia od Agencji Nieruchomości Rolnych - 10.674 m<sup>2</sup> - 10.674,00 zł

Ponadto nabyto do zasobów Gminy Szubin nieruchomości gruntowe niezabudowane w drodze:

- komunalizacji – na podstawie decyzji Wojewody Kujawsko - Pomorskiego - 37.845 m<sup>2</sup> - 14.376,60 zł
- w drodze nabycia na podstawie umowy w formie aktu notarialnego - 7.112 m<sup>2</sup> - 20.000,00 zł

## 2. Zbywanie nieruchomości

W 2005 roku Gmina Szubin dokonała sprzedaży 15 nieruchomości gruntowych na łączną kwotę 368.934,00 zł, które wykazane są w tabeli nr 3 do niniejszego sprawozdania. Były to nieruchomości niezabudowane, głównie działki budowlane.

Ponadto dokonano sprzedaży w drodze przetargu trzech lokali użytkowych na łączną kwotę 60.000,00 zł, w tym:

- lokal użytkowy (niemieszkalny) położony w Chomętowie za kwotę 32.000,00 zł,
- dwa lokale użytkowe (niemieszkalne) położone w Turze za łączną kwotę 28.000,00 zł.

## 3. Sprzedaż lokali mieszkalnych

Kontynuując prywatyzację zasobów mieszkaniowych, w 2005 roku sprzedano łącznie 32 lokale mieszkalne za kwotę 76.195,56 zł.

Szczegółowe zestawienie sprzedanych lokali mieszkalnych zawarte jest w tabeli nr 2.

W dalszym ciągu dokonuje się sprzedaży lokali mieszkalnych na rzecz najemców. W ostatnim okresie większość cen sprzedaży na wniosek nabywców zostaje rozłożona na raty roczne, gdyż nie posiadają oni środków finansowych na zapłatę całej ceny jednorazowo przed zawarciem aktu notarialnego.

Z uwagi na konieczność zaspokojenia potrzeb mieszkaniowych tym osobom lub rodzinom, których nigdy nie będzie stać na własne mieszkanie oraz zapewnienia mieszkań o charakterze socjalnym, wyłączono ze sprzedaży zasoby mieszkaniowe przy ulicy Broniewskiego w Szubinie (oprócz bloku Nr 6).

W ramach gospodarowania mieniem komunalnym, w 2005 roku oprócz czynności wyżej wymienionych, dokonano między innymi następujących transakcji:

- Oddano w użytkowanie wieczyste na rzecz Spółdzielni Mieszkaniowej w Szubinie trzy działki na poprawę warunków zagospodarowania nieruchomości przyległych. Z tytułu pierwszej opłaty za użytkowanie wieczyste wpłynęła kwota 17.232,50 zł.
- Zawarto w formie aktu notarialnego umowę o rozwiązaniu użytkowania wieczystego gruntu i przeniesieniu własności budynku tytułem darmym. W wyniku tej umowy Gmina Szubin nabyła nieodpłatnie prawo własności budynku Przychodni Rejonowej przy ul. Gen. Bema 6 w Szubinie. Wartość budynku strony ustaliły na kwotę 221.729,08 zł.
- W związku z tym, że nie doszły do skutku dwa przetargi, przeprowadzono rokowania na sprzedaż nieruchomości zabudowanej położonej przy ul. LWP w Szubinie, na której znajduje się strzelnica sportowa. Wynegocjowano cenę sprzedaży w kwocie 60.000,00 zł.
- Przeprowadzono publiczny przetarg pisemny ograniczony na oddanie w dzierżawę nieruchomości zabudowanych położonych w Szubinie, Turze, Rynarzewie, Chomętowie i Królikowie z przeznaczeniem na cele związane z realizacją zadań obejmujących świadczenia zdrowotne z zakresu podstawowej opieki zdrowotnej. Dzierżawcą został podmiot pod nazwą: MEDYK Sp. z o.o. z siedzibą w Kcyni.

W ramach gospodarowania mieniem komunalnym, dochody uzyskuje się również z wydzierżawiania nieruchomości na rzecz osób fizycznych i prawnych. Dzierżawą i najmem objęte są nieruchomości gruntowe na terenie miasta na cele związane z prowadzeniem

działalności usługowo – handlowej oraz grunty pod tymczasową lokalizację garaży. Natomiast na terenie wiejskim grunty wydierżawiane są głównie na cele upraw polowych.

Mając na względzie prowadzenie we właściwy sposób gospodarki majątkiem Gminy Szubin. przed przystąpieniem do jakichkolwiek czynności, a przede wszystkim przed podjęciem przez Burmistrza stosownego zarządzenia, każdorazowo zlecamy rzeczoznawcy majątkowemu wykonanie operatu szacunkowego w celu ustalenia aktualnej wartości nieruchomości, które mają być przedmiotem obrotu. Gmina Szubin ma podpisana umowę z Biurem Wyceny i Handlu „Szacunek” z Wągrowca, które świadczy usługi w tym zakresie.

tabela Nr 1  
majątek gminy na dzień 31.12.2005 roku

Lp	Wyszczególnienie składników mienia komunalnego	Wartość początkowa na dzień 01.01.2005r.	Przychody	Rozchody	Wartość na dzień 31.12.2005r.
1	2	3	4	5	6
1	Grunty stanowiące własność	5.899.727,26 zł	913.141,60 zł	216.456,40	6.596.412,46
	Gminy Szubin	4.598.867 m <sup>2</sup>	115.958 m <sup>2</sup>	38.752 m <sup>2</sup>	4.676.073 m <sup>2</sup>
Dane dotyczące rodzaju praw majątkowych – - z rubryki 6 zestawienia przypada na:					
7					
Prawo własności	Mienie w zarządzie	Użytkowanie wieczyste		Dzierżawa	Użyczenie
		razem	w tym osoby fizyczne		
4.066.645,56 zł	554.421,00 zł	465.103,90 zł	49.982,00 zł	1.515.313 zł	293,00 zł
1.940.764 m <sup>2</sup>	139.313 m <sup>2</sup>	1.191.209 m <sup>2</sup>	168.770 m <sup>2</sup>	1.401.770 m <sup>2</sup>	18.112 m <sup>2</sup>

tabela nr 2


Zestawienie sprzedaży lokali mieszkalnych na rzecz najemców w 2005 roku

Położenie	Ilość	Uzyskana kwota (zł)
Szubin, ul. Broniewskiego 6	2	4.906,00
Szubin, ul. Kcyńska 49	8	16.102,00
Szubin, ul. 3 Maja 29	2	1.910,00
Szubin, ul. 3 Maja 30	1	760,00
Szubin, ul. Osiedle Cieleckiego 5	1	805,50
Szubin, ul. Plac Wolności 3A	1	2.673,94
Szubin, ul. Plac Wolności 3B	1	1.086,72
Rynarzewo, ul. Szkolna 9	4	17.751,00
Stary Jaruzyn 46	1	282,00
Samokłeski Małe	1	655,00
Tur, ul. Zaulek 2	1	1.189,40
Rynarzewo, ul. Szkolna 9a	3	13.388,00
Chomętowo 18	2	7.191,00
Wolwark 39	2	2.260,00
Kołaczkowo, ul. Szkolna 8	2	5.235,00
Ogółem :	32	76.195,56

tabela nr 3

Sprzedaż nieruchomości stanowiących własność Gminy Szubin w 2005 roku

Lp.	Położenie	Pow. (m <sup>2</sup> )	Dochód w zł	Uwagi
1	Tur, ul. Bydgoska 17a	1.450	175.000,00	zabudowana
2	Rynarzewo	11.300	15.000,00	rolna
3	Chomętowo	2.430	10.000,00	rolna
4	Szubin, ul. Dąbrowskiego	39	1.200,00	gruntowa
5	Szubin, ul. Kcyńska	1.056	15.500,00	budowlana
6	Szubin, ul. Kcyńska	877	15.000,00	budowlana
7	Szubin, ul. Kcyńska	942	14.500,00	budowlana
8	Szubin, ul. Kcyńska	1.009	15.000,00	budowlana
9	Szubin, ul. Kcyńska	1.184	20.000,00	budowlana
10	Szubin, ul. Kcyńska	1.054	15.500,00	budowlana
11	Szubin, ul. keyńska	909	12.500,00	budowlana
12	Szubin, ul. Kcyńska	1027	16.000,00	budowlana
13	Szubin, ul. Kcyńska	1045	21.000,00	budowlana
14	Szubin, ul. Kcyńska	1105	21.000,00	budowlana
15	Szubin, ul. Winnica	275	1.734,00	gruntowa
	Razem:	25.702	368.934,00	

**BURMISTRZ**  
  
 Ignacy Pogodziński