

Załącznik 2. Raport z konsultacji społecznych



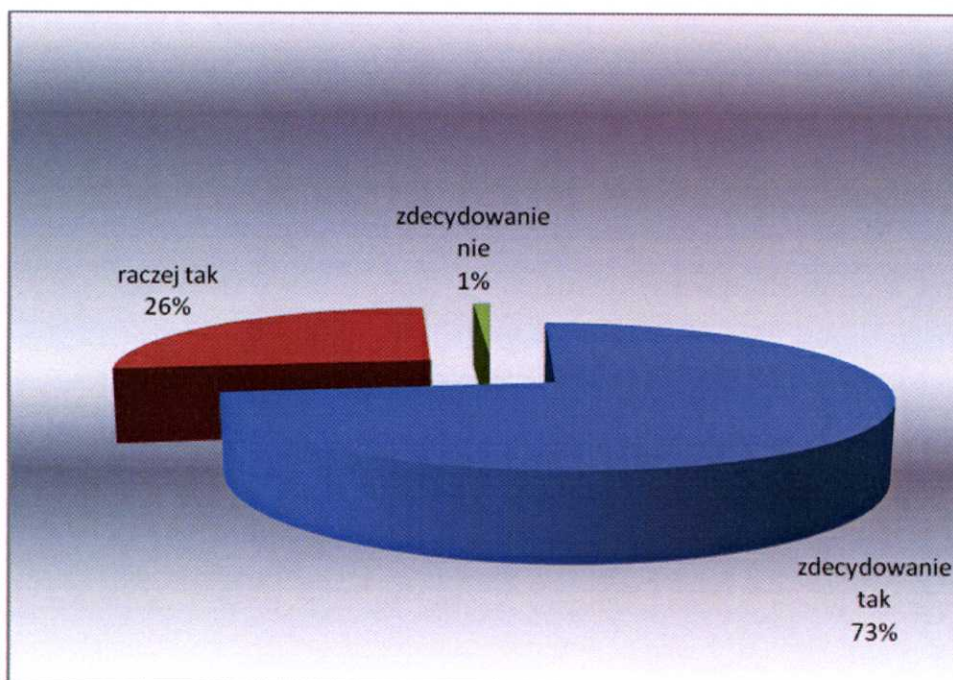
Szubin, maj 2009

SPIS TREŚCI

1.	<i>Raport z konsultacji społecznych</i>	3
2.	<i>Wzór ankiety</i>	11

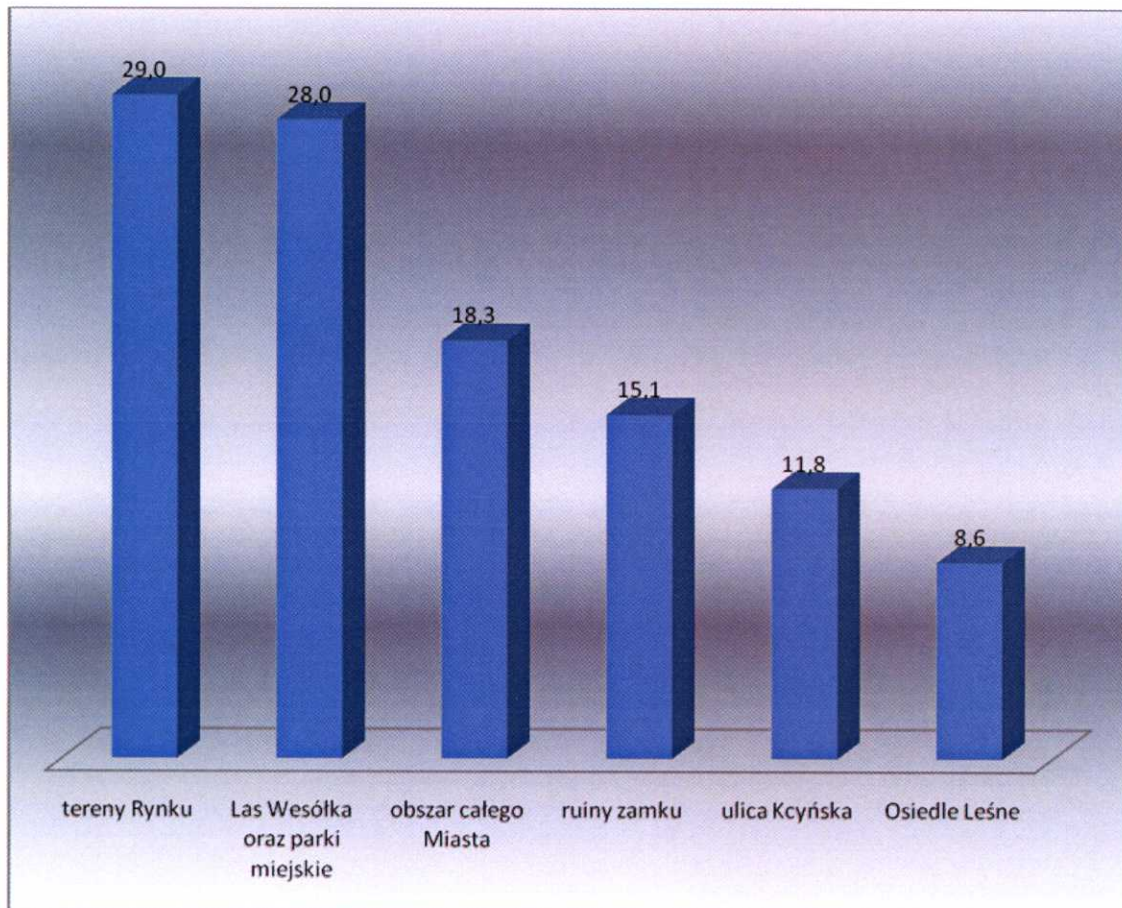
1. Raport z konsultacji społecznych

- (1) Konsultacje społeczne przeprowadzono w okresie od sierpnia do września 2008 roku. Polegały one na udostępnieniu mieszkańcom Miasta celowo opracowanych ankiet do wypełnienia. Ankiety zamieszczono na stronie internetowej Urzędu Miejskiego w Szubinie. Do wypełnienia ankiet zaproszeni zostali wszyscy mieszkańcy Miasta. Przyjęta przez Zespół ds. rewitalizacji metoda konsultacji społecznych miała na celu upowszechnienie informacji na temat samej rewitalizacji i możliwości, jakie stwarza ona mieszkańcom Miasta w zakresie przestrzennego, gospodarczego i społecznego ożywienia Miasta. Zadaniem respondentów było wskazanie głównych przyczyn degradacji Miasta oraz kategorii interwencji, które ich zdaniem należy uznać za priorytetowe (wzór ankiety zamieszczono w Załączniku).
- (2) W konsultacjach społecznych wzięło udział łącznie 95 osób.
- (3) Na pytanie „Czy Pana(i) zdaniem naszemu Miastu potrzebny jest program ożywienia gospodarczego, społecznego i przestrzennie – środowiskowego w postaci Lokalnego Programu Rewitalizacji Miasta Szubin?”:
 - (a) 69 (72,6%) respondentów odpowiedziało „zdecydowanie TAK”,
 - (b) 25 (26,3%) respondentów odpowiedziało „raczej TAK”,
 - (c) 0 (0,0%) respondentów odpowiedziało „raczej NIE”,
 - (d) 1 (1,1%) respondent odpowiedział „zdecydowanie NIE”,
 - (e) Poniższy wykres prezentuje wskazania respondentów.



- (4) Na pytanie „Jaki obszar Miasta powinien być Pana(i) zdaniem poddany procesowi rewitalizacji?”:

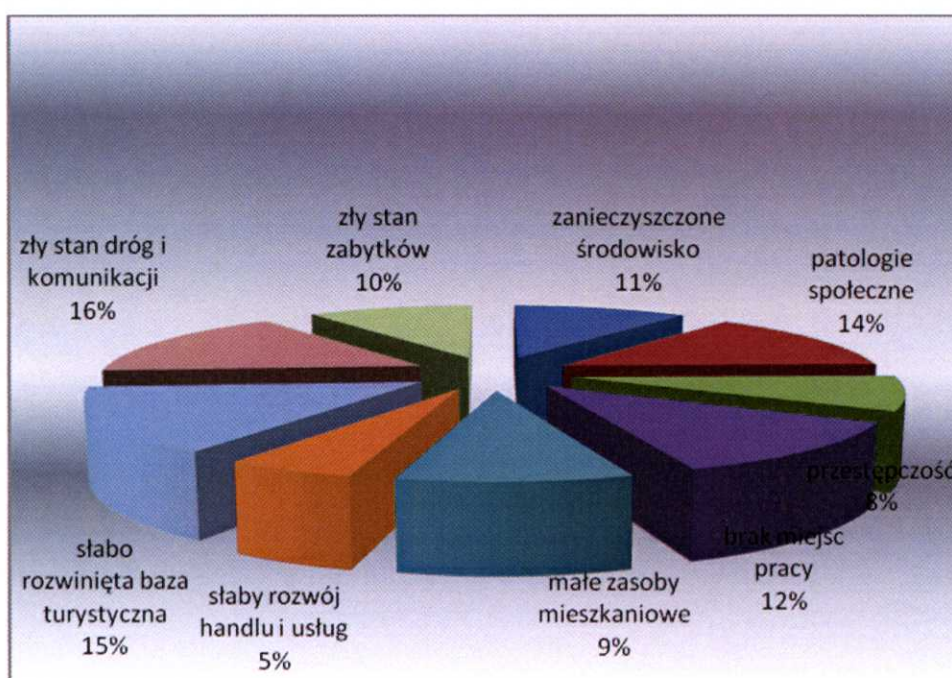
- (a) 27 (29%) respondentów wskazało tereny Rynku,
- (b) 26 (28%) respondentów wymieniło Las Wesółka oraz parki miejskie,
- (c) 17 (18,3%) respondentów wskazało na obszar całego Miasta,
- (d) 14 (15%) respondentów wskazało na ruiny zamku,
- (e) 11 (11,8%) respondentów wskazało na ulicę Kcyńską,
- (f) 8 (8,6%) respondentów wskazało na obszar Osiedla Leśnego,
- (g) Ponadto respondenci często wskazywali: Osiedle Bydgoskie, Dworzec PKP, ul. 3 Maja, ul. Browarną, ul. Nakielską oraz stadion miejski,
- (h) Procentowa liczba odpowiedzi nie sumuje się do 100%, ponieważ pytanie było otwarte, respondenci sami wskazywali obszar, który ich zdaniem powinien zostać poddany procesowi rewitalizacji,
- (i) Poniższy wykres prezentuje wskazania respondentów.



(5) Na pytanie „Dlaczego Pana(i) zdaniem wskazany obszar Miasta jest zdegradowany?” najczęściej udzielanymi odpowiedziami były:

- (a) Zły stan dróg i komunikacji (15,9%),
- (b) Słabo rozwinięta baza turystyczna i rekreacyjno – wypoczynkowa (14,8%),

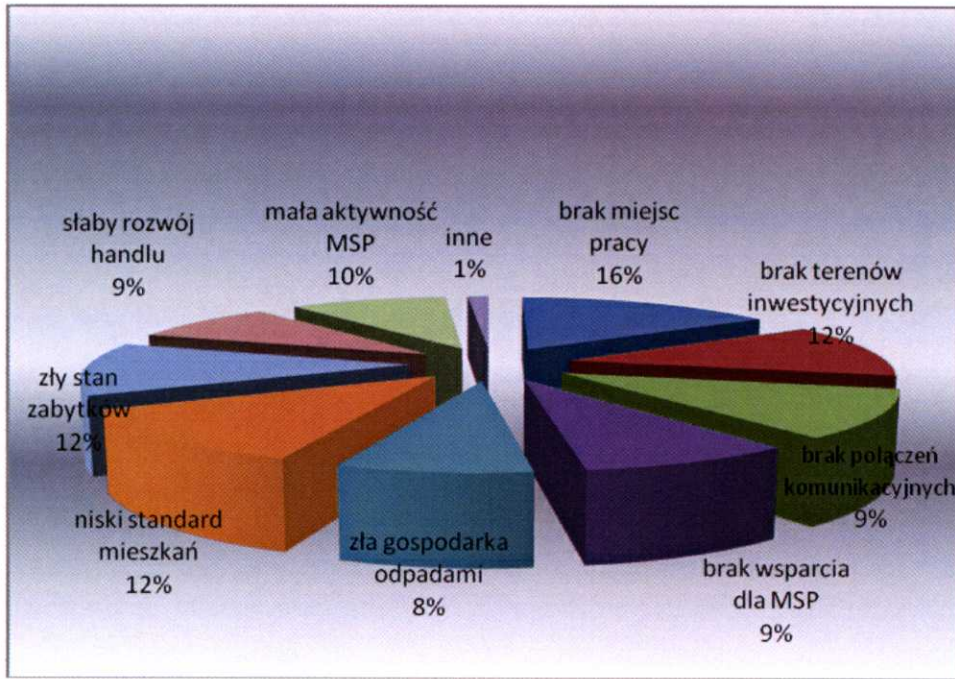
- (c) Patologie społeczne (14,0%),
- (d) Brak miejsc pracy (12,1%),
- (e) Zanieczyszczone środowisko (10,7%),
- (f) Zły stan zabytków (10,1%),
- (g) Małe zasoby mieszkaniowe (9,3%),
- (h) Przystępczość (7,9%),
- (i) Słaby rozwój handlu i usług (5,2%).
- (j) Poniższy wykres prezentuje wskazania respondentów.



(6) Na pytanie „Jakie problemy ekonomiczne, w związku z planowanymi projektami, chciałby Pan(i) rozwiązać w procesie rewitalizacji?” najczęściej wskazywano na:

- (a) Brak miejsc pracy (15,6%),
- (b) Brak lub zła jakość terenów inwestycyjnych (12,4%),
- (c) Niewystarczającą ilość i niski standard mieszkań (12,1%),
- (d) Zły stan zabytków (12,1%),
- (e) Brak lub zbyt mała ilość połączeń komunikacyjnych z innymi ośrodkami (10,8%),
- (f) Niewielka ilość MSP (9,5%),
- (g) Słaby rozwój handlu (8,9%),

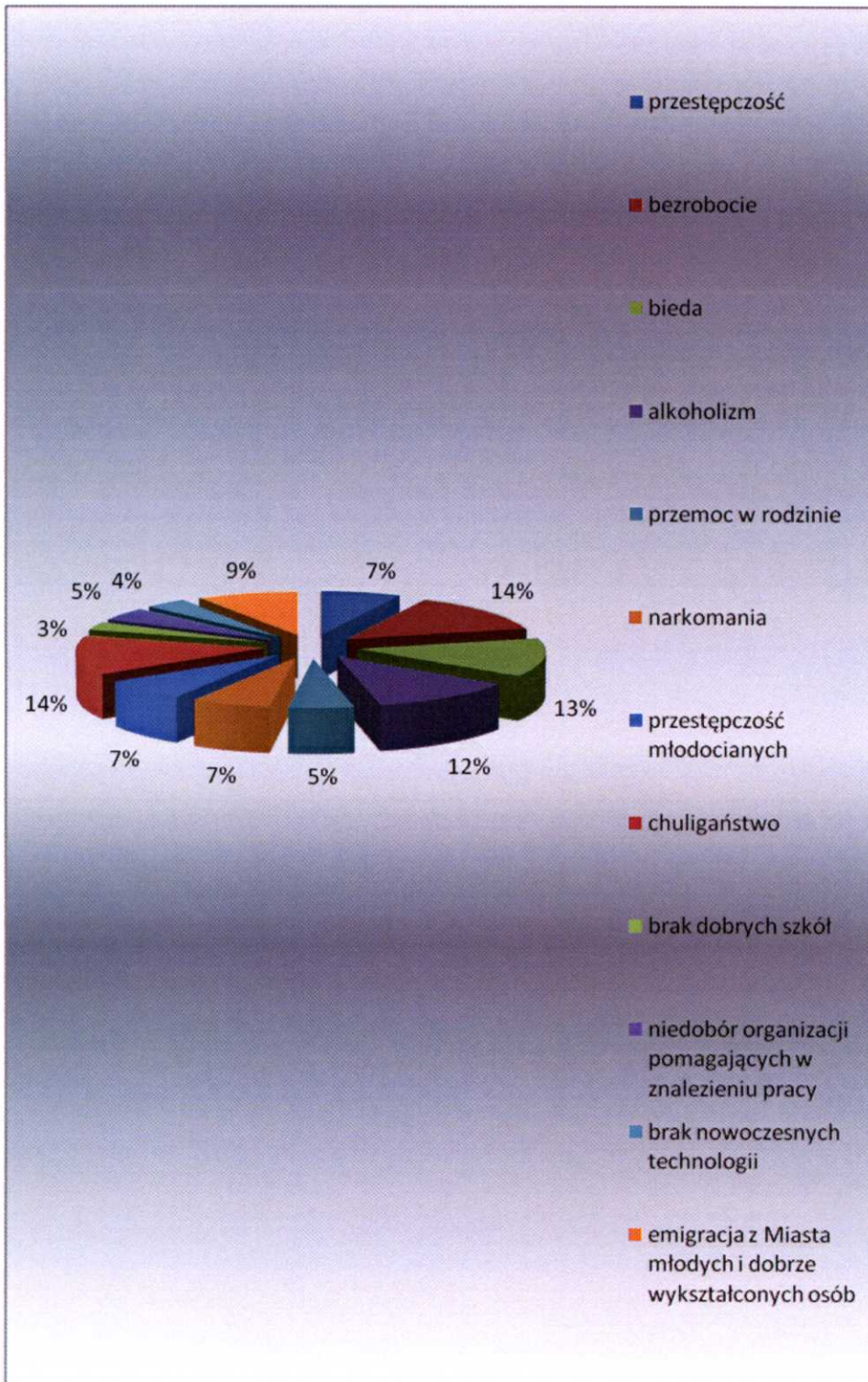
- (h) Brak wsparcia dla MSP (8,6%),
- (i) Zła gospodarka odpadami, ściekami (7,6%),
- (j) Inne (1,3%),
- (k) Poniższy wykres prezentuje wskazania respondentów.



(7) Na pytanie „Jakie problemy społeczne, chciałby Pan(i) rozwiązać w procesie rewitalizacji?” najczęściej wskazywano na:

- (a) Bezrobocie (14,0%),
- (b) Chuligaństwo (13,5%),
- (c) Biedę (13,3%),
- (d) Alkoholizm (12,2%),
- (e) Emigracja z Miasta młodych i dobrze wykształconych osób (9,2%),
- (f) Przestępczość (7,2%),
- (g) Przestępczość młodocianych (7,2%),
- (h) Narkomania (6,5%),
- (i) Przemoc w rodzinie (5,4%),
- (j) Niedobór organizacji pomagających w znalezieniu pracy (4,7%),
- (k) Brak dostępu do nowoczesnych technologii (3,8%),
- (l) Utrudniony dostęp społeczeństwa do dobrych szkół (2,9%),

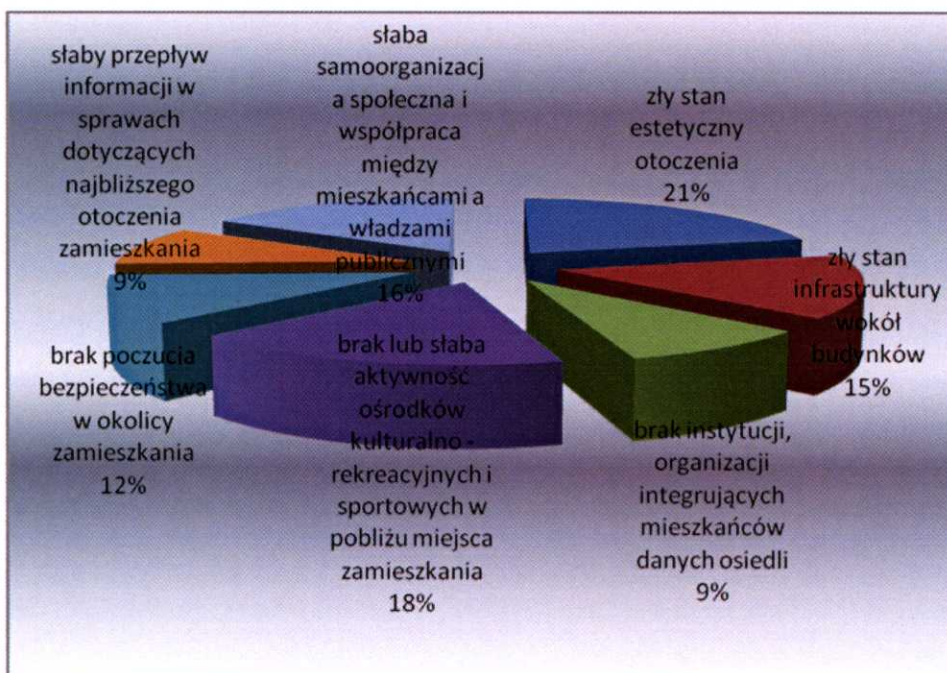
(m)Poniższy wykres prezentuje wskazania respondentów.



(8) Na pytanie „Jakie problemy związane z jakością życia, na wskazanym terenie chciałby Pan(i) rozwiązać w procesie rewitalizacji?” najwięcej respondentów wskazało na:

(a) Zły stan estetyczny otoczenia (21,2%),

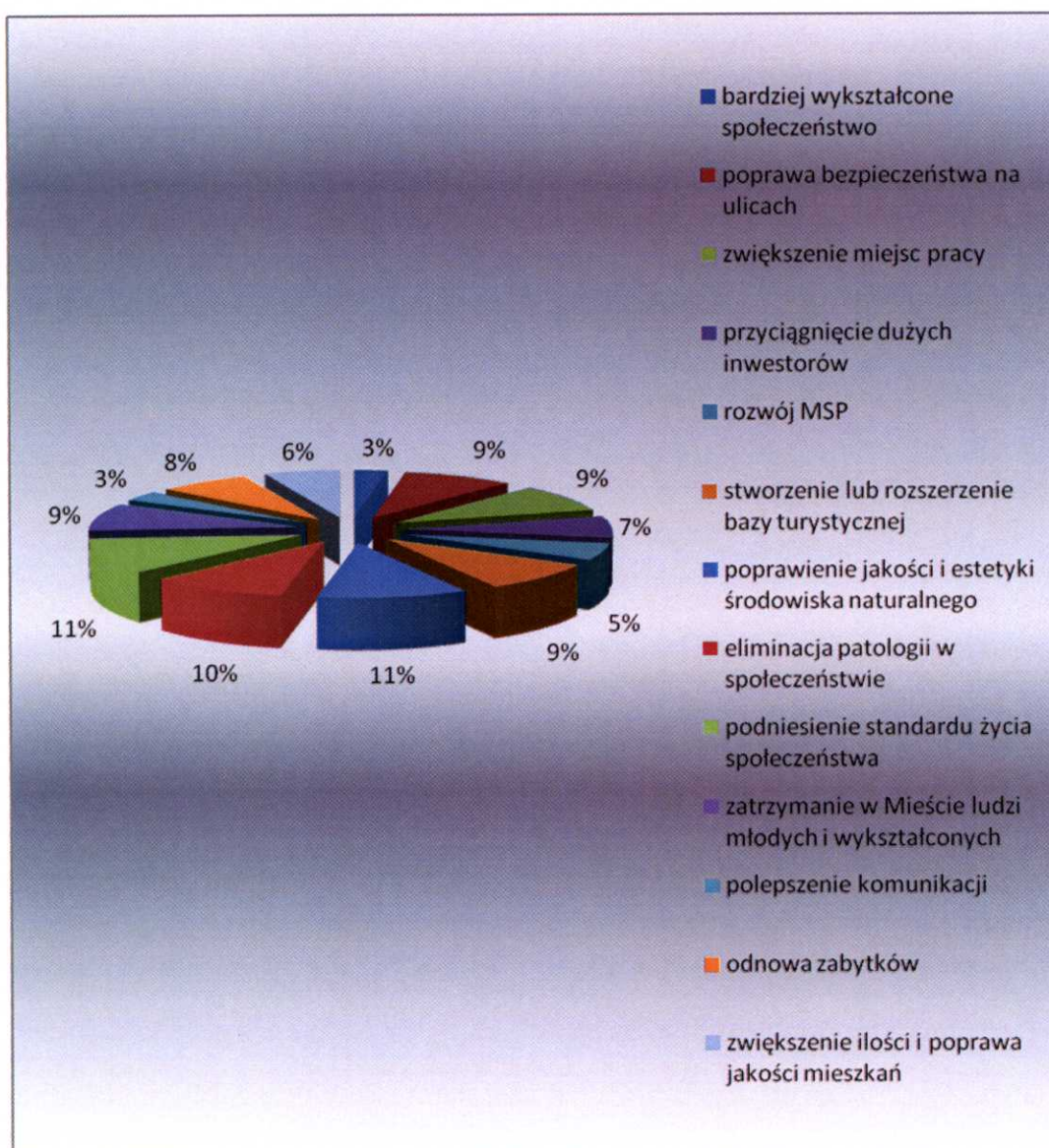
- (b) Brak lub słaba aktywność ośrodków kulturalno-rekreacyjnych i sportowych w pobliżu miejsca zamieszkania (17,5%),
- (c) Słaba samoorganizacja społeczna i współpraca między mieszkańcami a władzami publicznymi (16,2%),
- (d) Zły stan infrastruktury wokół budynków (15,2%),
- (e) Brak poczucia bezpieczeństwa w okolicy zamieszkania (11,4%)
- (f) Słaby przepływ informacji w sprawach dotyczących najbliższego otoczenia zamieszkania (9,4%),
- (g) Brak instytucji, organizacji integrujących mieszkańców danych osiedli (9,1%),
- (h) Poniższy wykres prezentuje wskazania respondentów.



(9) Na pytanie „Jakie zostaną osiągnięte efekty, według Pana(i), w procesie rewitalizacji?” najczęściej respondentów wskazało na:

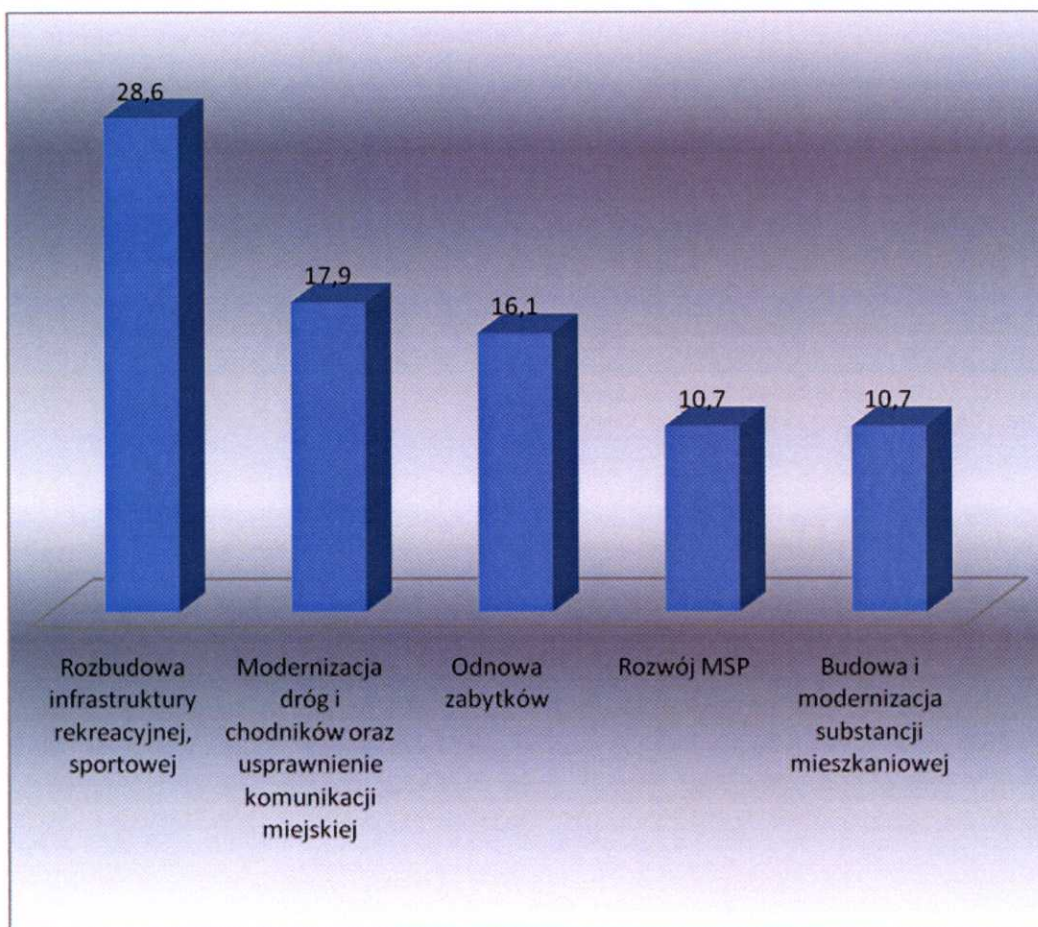
- (a) Podniesienie standardu życia społeczeństwa (11,1%),
- (b) Poprawa jakości i estetyki środowiska naturalnego (10,9%),
- (c) Eliminacja patologii w społeczeństwie (10,0%),
- (d) Poprawę bezpieczeństwa na ulicach (9,2%),
- (e) Zwiększenie miejsc pracy (9,0%),
- (f) Stworzenie lub rozszerzenie bazy turystycznej (8,8%),
- (g) Zatrzymanie w mieście ludzi młodych i wykształconych (8,8%),

- (h) Odnowa zabytków w mieście (7,7%),
- (i) Przyciągnięcie dużych inwestorów (7,1%),
- (j) Zwiększenie ilości i poprawa jakości mieszkań (6,2%),
- (k) Rozwój MSP (5,3%),
- (l) Polepszenie komunikacji (3,2%),
- (m) Bardziej wykształcone społeczeństwo (2,8%),
- (n) Poniższy wykres prezentuje wskazania respondentów.



(10) Na pytanie „Na jakie przedsięwzięcia, które zamierzałby Pan(i) zrealizować w ramach programu rewitalizacji, chciałby Pan(i) otrzymać wsparcie finansowe” najczęściej respondenci wymieniali:

- (a) 16 (28,6%) respondentów wskazało na rozbudowę infrastruktury rekreacyjnej, sportowej,
- (b) 10 (17,8%) respondentów wskazało na modernizację dróg i chodników oraz usprawnienie komunikacji miejskiej,
- (c) 9 (16,1%) respondentów wskazało na odnowę zabytków,
- (d) 6 (10,7%) respondentów wskazało na rozwój małych i średnich przedsiębiorstw,
- (e) 6 (10,7%) respondentów wskazało na budowę i modernizację substancji mieszkaniowej,
- (f) Pozostali respondenci wskazywali na: poprawę bezpieczeństwa eliminację patologii społecznych, utworzenie nowych miejsc pracy, odnowę budynków użyteczności publicznej, poprawę stanu infrastruktury technicznej oraz rozwój turystyki.
- (g) Procentowa liczba odpowiedzi nie sumuje się do 100%, ponieważ pytanie było otwarte, respondenci sami wskazywali przedsięwzięcia, które ich zdaniem powinny zostać objęte programem rewitalizacji,
- (h) Poniższy wykres prezentuje procentowe wskazania respondentów.



(11) Sondaż społeczny pozwolił wskazać konkretne problemy przestrzenne, ekonomiczne i społeczne, które powinny zostać rozwiązane w procesie rewitalizacji. Najczęściej pojawiającymi się problemami były: zły stan dróg i komunikacji (problemy przestrzenne), brak miejsc pracy (problemy ekonomiczne), bezrobocie (problemy społeczne) a także zły stan estetyczny otoczenia (problemy związane z jakością życia).

(12) Projekt Lokalnego Programu Rewitalizacji Miasta Szubin wraz z indykatywnym wykazem projektów przyjętych w obszarze wsparcia, podlegał również konsultacjom w okresie od 19 – 29 maja 2009 roku. Projekt został umieszczony na stronie www.bip.szubin.pl. Jednakże w wyniku tych konsultacji nie wniesiono żadnych uwag i opinii do Lokalnego Programu Rewitalizacji Miasta Szubin.

2. Wzór ankiety

Ankieta oceny potrzeb realizacji określonych rodzajów działań związanych z rewitalizacją

Czy Pana(i) zdaniem naszemu Miastu potrzebny jest program ożywienia gospodarczego, społecznego i przestrzenno-środowiskowego w postaci Lokalnego Programu Rewitalizacji Miasta Szubina?

Proszę wstawić „X” w jednej kolumnie.

Zdecydowanie TAK	Raczej TAK	Raczej NIE	Zdecydowanie NIE

Jaki obszar Miasta powinien być Pana(i) zdaniem poddany procesowi rewitalizacji?

Proszę podać zakres terytorium - jego granice oraz jaki jest Pani(a) związek z tym terenem (np. miejsce zamieszkania, dawne/obecne miejsce pracy, miejsce prowadzenia działalności gospodarczej, miejsce rekreacji i wypoczynku)?

.....

.....

.....

.....

.....

.....

.....

.....

.....

.....

.....

.....

.....

Dlaczego Pana(i) zdaniem ten obszar Miasta jest zdegradowany?

Proszę wstawić „X” w maksymalnie 5 kolumnach.

	zanieczyszczone środowisko
	patologie społeczne
	przestępczość
	brak miejsc pracy
	małe zasoby mieszkaniowe
	słaby rozwój handlu i usług
	słabo rozwinięta baza turystyczna i rekreacyjno-wypoczynkowa
	zły stan dróg i komunikacji
	zły stan zabytków

Jakie **problemy ekonomiczne**, na wskazanym obszarze, chciałby Pan(i) rozwiązać w procesie rewitalizacji?

Proszę wstawić „X” w maksymalnie 5 kolumnach.

	brak miejsc pracy
	brak, lub zła jakość terenów inwestycyjnych
	brak lub zbyt mała ilość połączeń komunikacyjnych z innymi ośrodkami
	brak wsparcia dla małych i średnich przedsiębiorstw
	zła gospodarka odpadami, ściekami
	niewystarczająca ilość i niski standard mieszkań
	zły stan zabytków
	słaby rozwój handlu
	niewielka ilość (mała aktywność) małych i średnich przedsiębiorstw
	Inne (wpisać jakie)

Jakie **problemy społeczne**, na wskazanym obszarze, chciałby Pan(i) rozwiązać w procesie rewitalizacji?

Proszę wstawić „X” w maksymalnie 6 kolumnach.

	przestępczość
	bezrobocie
	bieda
	alkoholizm
	przemoc w rodzinie
	narkomania
	przestępczość młodocianych
	chuligaństwo
	utrudniony dostęp społeczeństwa do dobrych szkół
	niedobór organizacji pomagających w znalezieniu pracy (przekwalifikowanie, szkolenia)
	brak dostępu do nowoczesnej technologii (komputer, internet)
	emigracja z miasta młodych i dobrze wykształconych osób

Jakie **problemy związane z jakością życia**, na wskazanym obszarze, chciałby Pan(i) rozwiązać w procesie rewitalizacji?

Proszę wstawić „X” w maksymalnie 4 kolumnach.

	zły stan estetyczny otoczenia
	zły stan infrastruktury wokół budynków
	brak instytucji, organizacji integrujących mieszkańców danych osiedli
	brak lub słaba aktywność ośrodków kulturalno-rekreacyjnych i sportowych w pobliżu miejsca zamieszkania
	brak poczucia bezpieczeństwa w okolicy zamieszkania
	słaby przepływ informacji w sprawach dotyczących najbliższego otoczenia zamieszkania
	słaba samoorganizacja społeczna i współpraca między mieszkańcami a władzami publicznymi

Jakie zostaną osiągnięte efekty, według Pana(i), w procesie rewitalizacji?

Proszę wstawić „X” w maksymalnie 6 kolumnach.

	bardziej wykształcone społeczeństwo
	poprawa bezpieczeństwa na ulicach
	zwiększenie miejsc pracy
	przyciągnięcie dużych inwestorów
	rozwój małej i średniej przedsiębiorczości
	stworzenie lub rozszerzenie bazy turystycznej
	poprawienie jakości i estetyki środowiska naturalnego
	eliminacja patologii w społeczeństwie
	podniesienie standardu życia społeczeństwa
	zatrzymanie w mieście ludzi młodych i wykształconych
	polepszenie komunikacji zarówno miejskiej, jak i z innymi ośrodkami przemysłowymi
	odnowa zabytków w mieście
	zwiększenie ilości i poprawa jakości mieszkań

Na jakie przedsięwzięcia, które zamierzałby Pan(i) zrealizować w ramach programu rewitalizacji, chciałby Pan(i) otrzymać wsparcie finansowe?

.....

.....

.....

.....

.....

.....

.....