

# UCHWAŁA NR XVIII/189/2000

Rady Miejskiej w Szubinie

z dnia 20 września 2000 roku

W sprawie: zmiany uchwały Nr XI/122/99 Rady miejskiej w Szubinie z dnia 29 grudnia 1999 roku w sprawie uchwalenia budżetu gminy na 2000 rok.

Na podstawie art. 18 ust. 2 pkt. 4 ustawy z dnia 8 marca 1990 roku o samorządzie gminnym /Dz. U. z 1996 roku Nr 13 poz. 74 z późniejszymi zmianami/ oraz art. 109 i 122 ustawy z dnia 26 listopada 1998 roku o finansach publicznych / Dz. U. Nr 155 poz. 1014 z późniejszymi zmianami /.

**R a d a M i e j s k a**  
u c h w a ł a , c o n a s t ę p u j e :

§ 1

W uchwale nr XI/122/99 Rady Miejskiej w Szubinie z dnia 29 grudnia 1999 roku w sprawie uchwalenia budżetu gminy na 2000 rok zmienionej uchwałami:

Uchwała Rady Miejskiej w Szubinie Nr XIII/145/200 z dnia 29 marca 2000 roku  
Uchwała Zarządu Gminy i Miasta w Szubinie nr 23/2000 z dnia 30 marca 2000 roku  
Uchwała Zarządu Gminy i Miasta w Szubinie Nr 33/2000 z dnia 20 kwietnia 2000 roku  
Uchwała Rady Miejskiej w Szubinie Nr XIV/155/2000 z dnia 26 kwietnia 2000 roku  
Uchwała Zarządu Gminy i Miasta w Szubinie nr 37/2000 z dnia 11 maja 2000 roku  
Uchwała Rady Miejskiej w Szubinie Nr XVI/170/2000 z dnia 23 czerwca 2000 roku  
Uchwała Zarządu Gminy i Miasta w Szubinie Nr 54/2000 z dnia 29 czerwca 2000 roku  
Uchwała Zarządu Gminy i Miasta w Szubinie Nr 6182000 z dnia 6 lipca 2000 roku  
Uchwała Rady Miejskiej w Szubinie Nr XVII/175/2000 z dnia 17 lipca 2000 roku  
Uchwała Zarządu Gminy i Miasta w Szubinie Nr 70/2000 z dnia 3 sierpnia 2000 roku

Wprowadza się następujące zmiany w uchwale i załącznikach:

1. W paragrafie 1 uchwały nr XI/122/99 w pozycji dochody dotychczasową sumę **20.085.031,-zł** zastąpić sumą **20.733.734,- zł**
2. W paragrafie 1 uchwały nr XI/122/99 w pozycji wydatki dotychczasową sumę **20.865.631,- zł** zastąpić sumą **21.267.776,- zł**
3. W załączniku nr 1,2,3,4,7 i 9 uchwały nr XI/122/99 w sprawie uchwalenia budżetu gminy na 2000 rok wprowadza się następujące zmiany określone w załączniku Nr 1, 2 i 3 do niniejszej uchwały.

4. Uaktualnia się wieloletni program inwestycyjny ujęty w załączniku nr 11 do uchwały Rady Miejskiej Nr XI/122/99 z dnia 29 grudnia 1999 roku zgodnie z załącznikiem nr 4 do niniejszej uchwały.
5. Zmienia się plan przychodów i wydatków Gminnego Funduszu Ochrony Środowiska który jest ujęty w załączniku nr 13 do uchwały Rady Miejskiej Nr XI/122/99 z dnia 29 grudnia 1999 roku zgodnie z załącznikiem nr 5 do niniejszej uchwały.
6. Uaktualnia się załączniki Nr 8 ujęte w uchwale Rady Miejskiej w Szubinie Nr XI/122899 z dnia 29 grudnia 1999 roku zgodnie w sprawie wydatków na obsługę długu zgodnie z załącznikami nr 6 do niniejszej uchwały.
7. Zmniejsza się deficyt o kwotę 246.558,- ogółem deficyt wynosi 534.042,-zł  
Źródłem pokrycia deficytu będzie
  - kredyt zaciągnięty w banku PKO w Szubinie – 360.339,-
  - kredyt preferencyjny zaciągnięty w Banku Ochrony Środowiska i Gospodarki Wodnej w Bydgoszczy - 173.703,- zł

§ 2

Uchwała podlega ogłoszeniu na tablicy ogłoszeń w Urzędzie Gminy i Miasta w Szubinie.


§ 3

Wykonanie uchwały powierza się Zarządowi Gminy i Miasta.

§ 4

Uchwała wchodzi w życie z dniem ogłoszenia.

PRZEWODNICZĄCY  
Rady Miejskiej

  
mgr inż. Janusz Brzeczka

Załącznik nr 1 do Uchwały Rady Miejskiej  
Nr XVIII/10/2000 z dnia 20 września 2000 roku

**Zwiększenia budżetu po stronie dochodów**

Dział	rozdział	§	T r e ś ć	Zwiększenia	Plan po zmianach
40	4495	86	Dotacje celowe otrzymane z budżetu państwa na realizację inwestycji własnych gmin	65.000	65.000
70	7262	88	Dotacje celowe otrzymane z budżetu państwa na realizację zadań bieżących z zakresu administracji rządowej zleconych gminom	9.947	89.189
	7395	86	Dotacje celowe otrzymane z budżetu państwa na realizację inwestycji własnych gmin	59.500	59.500
79	7911	89	Dotacje celowe otrzymane z budżetu państwa na dofinansowanie własnych zadań bieżących gmin	135.352	135.352
79	7941	89	Dotacje celowe otrzymane z budżetu państwa na dofinansowanie własnych zadań bieżących gmin	10.729	10.729
86	8613	88	Dotacje celowe otrzymane z budżetu państwa na realizację zadań bieżących z zakresu administracji rządowej zleconych gminom	150.800	1.344.800
		89	Dotacje celowe otrzymane z budżetu państwa na dofinansowanie własnych zadań bieżących gmin	2.275	2.275
	8616	89	Dotacje celowe otrzymane z budżetu państwa na dofinansowanie własnych zadań bieżących gmin	201.360	537.818
99	9990	88	Dotacje celowe otrzymane z budżetu państwa na realizację zadań bieżących z zakresu administracji rządowej zleconych gminom	13.740	13.740
			Ogółem zwiększenia budżetu po stronie dochodów	648.703	--

**Zwiększenia budżetu po stronie wydatków**

Dział	rozdział	§	T r e ś ć	Zwiększenia	Plan po zmianach
40	4495	72	Wydatki na finansowanie inwestycji jednostek budżetowych	65.000	417.350

70	7262	35	Energia	9.947	299.189
	7395	72	Wydatki na inwestycje jednostek budżetowych i zakładów budżetowych	59.500	1.150.743
79	7911	36	Usługi materialne	130.000	319.000
		38	Pomoce naukowe, dydaktyczne i książki	5.352	33.002
	7941	22	Świadczenia społeczne	10.729	10.729
86	8613	22	Świadczenia społeczne	153.075	1.125.675
	8616	22	Świadczenia społeczne	201.360	1.069.818
99	9990	31	Materiały i wyposażenie	3.800	3.800
		36	Usługi materialne	5.780	5.780
		37	Usługi niematerialne	3.314	3.314
		41	Składki na ubezpieczenia społeczne	744	744
		42	Składki na Fundusz Pracy	102	102
			<b>Razem zwiększenia po stronie wydatków</b>	<b>648.703</b>	<b>--</b>

**Przeniesienia w budżecie po stronie wydatków w ramach działów, rozdziałów i paragrafów**

Dz.	Rozdz.	§	Treść	Zwiększenia	Zmniejszenia	Plan po zmianach
40	4495	48	Pozostałe dotacje		1.200	14.400
		72	Wydatki na inwestycje jednostek budżetowych i zakładów budżetowych		79.931	337.419
50	5613	72	Wydatki na inwestycje jednostek budżetowych i zakładów budżetowych	2.680		32.680
70	7231	31	Materiały i wyposażenie		10.000	11.350
		36	Usługi materialne	10.000		70.000
	7395	72	Wydatki na inwestycje jednostek budżetowych i zakładów budżetowych		156.504	949.239
74	7421	40	Różne opłaty i składki		87	20.183
		43	Odpisy na zakładowy fundusz świadczeń socjalnych	87		2.623
		72	Wydatki na inwestycje jednostek budżetowych i zakładów budżetowych	16.000		156.000
	7523	31	Materiały i wyposażenie	4.000		44.089
		36	Usługi materialne		4.000	16.066
	7552	72	Wydatki na inwestycje jednostek budżetowych i zakładów budżetowych	1.310		11.310
79	8295	72	Wydatki na inwestycje jednostek budżetowych i zakładów budżetowych		40.113	234.961

83	8311	11	Wynagrodzenia osobowe	10.130		29.183
		31	Materiały i wyposażenie	607		5.207
		36	Usługi materialne		500	1.750
		41	Składki na ubezpieczenia społeczne	1.414		5.084
		42	Składki na Fundusz Pracy	100		600
		43	Odpisy na zakładowy fundusz świadczeń socjalnych		107	1.298
	8312	37	Usługi niematerialne		5.800	9.200
	8333	35	energia	3.000		7.650
		36	Usługi materialne		5.000	25.150
		37	Usługi niematerialne	4.219		9.819
		43	Odpisy na zakładowy fundusz świadczeń socjalnych		219	3.006
85	8595	31	Materiały i wyposażenie	5.000		5.000
		48	Pozostałe dotacje		5.000	--
86	8612	11	Wynagrodzenia osobowe		14.300	183.200
		37	Usługi materialne	14.300		35.300
	8615	36	Usługi materialne		341	18.659
		43	Odpisy na zakładowy fundusz świadczeń socjalnych	341		7.023
87	8795	31	Materiały i wyposażenie	7.000		21.725
91	9143	31	Materiały i wyposażenie	226		1.426
		43	Odpisy na zakładowy fundusz świadczeń socjalnych		226	843
	9144	31	Materiały i wyposażenie		1.000	4.560
		36	Usługi materialne	1.000		5.200
	9146	28	Krajowe podróże służbowe	5.000		29.000
		36	Usługi materialne		6.557	216.089
		43	Odpisy na zakładowy fundusz świadczeń socjalnych		2.087	25.401
			<b>Razem zmiany w wydatkach</b>	<b>86.414</b>	<b>332.972</b>	<b>--</b>

**PRZEWODNICZĄCY**  
Rady Mięskiej

*Janusz Brzeczka*  
mgr inż. Janusz Brzeczka

**plna wydatków na dotacje dla gospodarki pozabudżetowej  
i dla podmiotów nie zaliczonych do sektora finansów publicznych  
wg działów na 2000 rok**

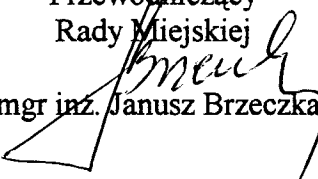
dział	Nazwa działu / zakładu lub pomiotu/	Dotacje dla zakładów § 47	Pozostałe dotacje § 48	Razem
40	Rolnictwo w tym: -Schronisko dla psów w Rozwarzynie 10.000,- -Gminna Spółka Wodna 25.500,- -Gminna Rada Kobiet 3.000,- -ODR w Minikowie 3.600,- -KGW Chomętowo 400,- -KGW Samokłęski Duże 900,- -KGW Rynarzewo 300,- -KGW Jaruzyn 500,- -Okręgowa Stacja Chemoczo -Rolnicza Bydgoszcz 3.300 -Okręgowa Stacja Hodowli Zwierząt Bydgoszcz 5.000,-		49.900	49.900
83	Kultura i sztuka w tym: Szubiński Dom Kultury - 218.000,-	218.000		218.000
86	Opieka społeczna w tym: Stowarzyszenie Pomocy Dzieciom „Kraina Uśmiechu” 41.500,-		41.500	41.500
87	Kultura fizyczna i sport w tym: -Miejsko Gminny Ośrodek Sportu i Rekreacji w Szubinie 225.000,- -Ludowy Klub Sportowy „Szubinianka” 118.000,- -Uczniowski Klub Biegacza w Szubinie 15.000,-	225.000	133.000	358.000
	<b>Razem</b>	<b>443.000</b>	<b>226.000</b>	<b>669.400</b>

Przewodniczący  
Rady Miejskiej  
mgr inż. Janusz Brzezcka

Załącznik nr 3 do uchwały Rady Miejskiej  
w Szubinie Nr XVIII/182/2000  
z dnia 20 września

**plan wydatków z budżetu gminy na inwestycje  
na 2000 rok zgodnie z wieloletnim programem inwestycyjnym**

<b>Dział</b>	<b>Nazwa działu</b>	<b>plan wydatków w 2000 roku</b>
1	2	4
40	Rolnictwo	337.419
50	Transport- drogi	32.680
70	Gospodarka komunalna	999.239
74	Gospodarka mieniem komunalnym	167.310
79	Oświata i wychowanie	234.961
91	Administracja państwowa i samorządowa	22.000
	<b>Razem wydatki na inwestycje</b>	<b>1.793.609</b>

Przewodniczący  
Rady Miejskiej  
  
mgr inż. Janusz Brzezcka

**Załącznik nr 4do Uchwały  
Rady Miejskiej w Szubinie Nr  
XVIII/443/2000 z dnia 20 września 2000**

**Wieloletni program inwestycyjny.**


Lp.	Nazwa zadania	Wartość w zł.	Termin realizacji		Wydatki w poszczególnych latach W zł					
			Rozpoczęcia	Zakończenia	2000	2001	2002	2003	2004	
<b>1.</b>	<b>2.</b>	<b>3.</b>	<b>4.</b>	<b>5.</b>	<b>6.</b>	<b>7.</b>	<b>8.</b>	<b>9.</b>	<b>10.</b>	
<b>40.</b>	<b>ROLNICTWO</b>	<b>4.142.000</b>			<b>337.419</b>	<b>1.317.650</b>	<b>807.000</b>	<b>875.000</b>	<b>790.000</b>	
1.	Budowa wodociągu Kowalewo – Nowy Świat	132.880	1998	2000	132.880					
2.	Budowa wodociągu we wsi Godzimierz	447.080	1999	2001	133.430	313.650				
3.	Budowa wodociągu we wsi Małoszyn	704.109	1999	2001	30.109	674.000				
4.	Budowa wodociągu Szubin miasto – Wolwark	40.000	1999	2001		40.000				
5.	Budowa wodociągu we wsi Rynarzewo	741.000	1999	2002	41.000	80.000.	620.000			
6.	Budowa wodociągu we wsi Brzózki	275.000	2002	2003			25.000	250.000		
7.	Szkocja – Skórzewo	650.000	2002	2004			50.000	400.000	200.000	
8.	Budowa wodociągu we wsi Wojsławiec	222.000	2002	2003			22.000	200.000		
9.	Budowa wodociągu we wsi Małe Rudy	575.000	2003	2004				25.000	550.000	
10.	Modernizacja drogi transportu rolnego w Smolnikach	300.000	2001	2002		210.000	90.000			
11.	Budowa wodociągu we wsi Smolniki	40.000	2004						40.000	
<b>50</b>	<b>TRANSPORT</b>	<b>42.680</b>			<b>32.680</b>	<b>10.000</b>				
12.	Montaż 10 wiat przystankowych	42.680	2000	2001	32.680	10.000				
<b>1</b>	<b>2</b>	<b>3</b>	<b>4</b>	<b>5</b>	<b>6</b>	<b>7</b>	<b>8</b>	<b>9</b>	<b>10</b>	

70	GOSPODARKA KOMUNALNA	3.964.239					999.239	595.000	1.570.000	800.000
13.	Kanalizacja ściekowa w ul. Powstańców Wlkp. w Szubinie	42.035	1999	2000		42.035				
14.	Kanalizacja ściekowa na terenie Szpitala w Szubinie	101.701	1999	2000		101.701				
15.	Kanalizacja ściekowa i deszczowa w ul. Kcyńskiej w Szubinie – II Etap	304.950	1999	2001		204.950	100.000			
16.	Kanalizacja ściekowa w ul. Winnicy w Szubinie – Etap II	1.009.745	1999	2001		434.745	75.000		500.000	
17.	Kanalizacja ściekowa w ul. Gen. Bema w Szubinie (30.09.98 r.)	200.000	1998	2000			200.000			
18.	Kanalizacja ściekowa w ul. Krótkiej w Szubinie	70.000	1997	2000		-	-		70.000	
19.	Odbudowa ul. Winnicy w Szubinie i modernizacja targowiska	1.435.808	1999	2001		47.500	88.308		500.000	800.000
20.	Przebudowa oświetlenia drogowego w ul. Winnicy od targowiska do ul. Kcyńskiej	100.000	1999	2000			50.000		50.000	
21.	Pieszo-jezdnia za Centralą Rybną w Szubinie	90.000	1997	2001			90.000			
22.	Odwodnienie ulicy Orzeszkowej i Nałkowskiej w Rynarzewie	30.000	2001	2005		30.000				
23.	Odwodnienie ulicy Matejki i Konopnickiej w Szubinie	30.000	2001	2005			30.000			
24.	Budowa nowych punktów świetlnych na drogach nie będących w zarządzie gminy	50.000	2000	2000		50.000				
25.	Modernizacja ulicy Gen. Bema w Szubinie (20.05.2000 r.)	500.000	1998	2002			50.000		450.000	
<b>1</b>	<b>2</b>	<b>3</b>	<b>4</b>	<b>5</b>	<b>6</b>	<b>7</b>	<b>8</b>	<b>9</b>	<b>10</b>	

<b>74</b>	<b>GOSPODARKA MIESZKANIOWA ORAZ NIEMATERIALNE USŁUGI KOMUNALNE</b>	<b>1.009.310</b>				<b>167.310</b>	<b>91.000</b>	<b>91.000</b>	<b>91.000</b>	<b>569.000</b>
26.	Budowa kotłowni /gazowych/ w budynkach mieszkalnych przejętych od Zakładu Poprawczego w Szubinie	560.500	2000	2010		65.500	57.000	57.000	57.000	324.000
27.	Modernizacja kotłowni przy budynku na osiedlu Broniewskiego w Szubinie	403.500	2000	2010		56.500	34.000	34.000	34.000	245.000
28.	Budowa przyłącza co. do budynku przy Placu Wolności w Szubinie	34.000				34.000				
29.	Wykup nieruchomości przy ul. Kcyńskiej w Szubinie	11.510	2000	2000		11.310				
<b>79</b>	<b>OŚWIATA</b>	<b>934.961</b>				<b>234.961</b>	<b>600.000</b>	<b>100.000</b>	<b>100.000</b>	
30.	Dokończenie budowy sali gimnastycznej w Kołaczkowie	301.100	1998	2002		101.100*	100.000	100.000		
31.	Wykonanie ogrzewania w budynku szkolnym w Królikowie	117.016	2000	2000		117.016				
32.	Adaptacja pomieszczeń szkoły podstawowej na cele gimnazjum w Rynarzewie	516.845	1999	2001		16.845	500.000			
<b>83</b>	<b>KULTURA</b>	<b>140.000</b>					<b>140.000</b>			
33.	Budowa świetlicy wiejskiej w Jarużynie	30.000	2001	2001			30.000			
34.	Budowa świetlicy wiejskiej w Szaradwie	30.000	2001	2001			30.000			
35.	Adaptacja budynku warsztatowego na cele świetlicy w Chomętowie	80.000	1998	2001			80.000			
<b>91</b>	<b>ADMINISTRACJA</b>	<b>57.000</b>				<b>22.000</b>	<b>35.000</b>			
36.	Zakup komputerów dla Urzędu Gminy i Miasta w Szubinie	35.000	2000	2001			35.000			

37.	Zakup kserokopiarńki dla Urzędu Gminy i Miasta w Szubinie	22.000	2000	2000	22.000				
	<b>ŁĄCZNIE</b>	<b>10.275.259</b>			<b>1.793.609</b>	<b>2.788.650</b>	<b>2.568.000</b>	<b>1.766.000</b>	<b>1.359.000</b>

- płatności wynikające z umów podpisanych w 1999 roku

  
 Przewodniczący  
 Rady Miejskiej  
 mgr inż. Janusz Brzezicka


## plan przychodów i wydatków Gminnego Funduszu Ochrony Środowiska na 2000 rok

### PRZYCHODY

Lp.	N A Z W A	PLAN na 2000 r.
1.	Stan środków funduszu na początku roku	22.621,-
2.	Zwiększenia funduszu – dotacje	-----
	Przychody ogółem	21.695,-
3.	a) naliczenia gminnego funduszu otrzymane z Wojewódzkiego Funduszu Ochrony Środowiska	20.000,-
	b) darowizny i kary	1.195,-
	c) odsetki od środków na koncie	500,-
4	<b>SUMA BILANSOWA</b>	<b>44.316,-</b>

### WYDATKI

Lp.	N A Z W A	PLAN na 2000 r.
1.	Edukacja ekologiczna oraz propagowanie działań proekologicznych :	8.500,-
	a) akcja sprzątanie świata,	2.000,-
	b) święto ziemi,	900,-
	c) kółka ekologiczne w szkołach,	2.100,-
	d) konkurs ekologizacji zagrody wiejskiej,	3.500,-
	Wspomaganie systemów kontrolno-pomiarowych stanu środowiska .	5.400,-
2.	a) opracowanie badań geologicznych dla mogielnika w Mąkoszynie,	3.000,-
	b) prowadzenie monitoringu – Tur	5.000,-
3.	Wspieranie działań zapobiegających powstawaniu zanieczyszczeń i odpadów oraz ich likwidacja	16.000,-
	a) zapobieganie tworzeniu dzikich wysypisk poprzez ustawienie kontenerów w gminie,	9.000,-
	b) zabezpieczenie miejsc składowania odpadów,	7.000,-
4.	Przenoszenie gniazd bocianich z zagrożonych miejsc	3.500,-
5.	Urządzanie i utrzymywanie terenów zieleni , zadrzewień , zakrzewień oraz parków miejskich i wiejskich	10.000,-
6.	Pozostałe środki do wykorzystania na inne zadania służące ochronie środowiska na koniec roku	916,
7.	<b>SUMA BILANSOWA</b>	<b>44.316,-</b>

Przewodniczący  
Rady Miejskiej  
  
mgr inż. Janusz Brzeczka

Załącznik Nr 6 do Uchwały Rady  
Miejskiej w Szubinie Nr XVIII/182/2000  
z dnia 20 września 2000

plan wydatków na obsługę długów jednostki samorządu w roku 2000

Lp.	Nazwa jednostki w której zaciągnięto dług	Kwota zadłużenia na 1.1.2000 r.	Kwota zaciągnięcia kredytu lub pożyczki w 2000	Splata pożyczki, kredytu	Splata odsetek	Całkowita obsługa długu	Kwota zadłużenia na 31.12.2000 r.
1	NFOŚiGW Warszawa	854.000	--	142.000	74.000	216.000	712.000
2	Wojewódzki FOŚiGW Bydgoszcz	1.164.998	--	260.000	110.000	370.000	904.998
3	PKO Szubin	1.263.000	360.339	92.568	225.000	327.000	1.530.771
4	Bank Ochrony Środowiska w Bydgoszczy	--	173.703	4.000	4.000	8.000	169.703
	<b>Razem</b>	<b>3.281.998</b>	<b>534.042</b>	<b>498.568</b>	<b>413.000</b>	<b>921.000</b>	<b>3.317.472</b>

Kwota zadłużenia planowana na koniec roku wynosi 3.317.472,- zł i stanowi 16,00 % planowanych dochodów.

Przewodniczący Rady Miejskiej

Mgr inż. Janusz Brzezczka

## UZASADNIENIE

**Do Uchwały Rady Miejskiej Nr XIVIII/19220000  
z dnia 20 września 2000**

**dotyczące zmian w budżecie gminy na 2000 rok.**

Zwiększenia budżetu po stronie dochodów i wydatków wynoszą **648.703,- zł**.  
Dokonano je na podstawie otrzymanych decyzji finansowych od Wojewody  
Kujawsko-Pomorskiego z Bydgoszczy.

Dział 40 rolnictwo – otrzymano dotację w wysokości **65.000,- zł** z przeznaczeniem  
na dofinansowanie inwestycji infrastrukturalnej – budowa wodociągu  
Kowalewo -Nowy Świat.

Dział 70 gospodarka komunalna otrzymano dotacje w wysokości **59.500,- zł** na  
dofinansowanie inwestycji infrastrukturalnej – budowa kanalizacji ściekowej w  
ulicach Winnica i Poprzeczna w Szubinie.

W dziale tym zwiększona została także dotacja o kwotę **9.947,- zł** na pokrycie  
wydatków na oświetlenie dróg dla których gmina nie jest Zarządcą.

Dział 79 oświata i wychowanie zwiększony został o kwotę **146.081,- zł**

Z tego:

- na remont w szkole Królikowo **130.000,- zł**
- na zakup podręczników dla uczniów szkół podstawowych pochodzących ze  
środków najuboższych **5.352,- zł**
- na wypłatę stypendii socjalnych i zasiłki losowe dla uczniów szkół  
podstawowych i gimnazjum **10.729,- zł**

dział 86 opieka społeczna został zwiększony o kwotę **354.435,- zł**


z tego:

- zasiłki i pomoc w naturze dla podopiecznych **150.800,- zł**
- zasiłki i pomoc w naturze dla rolników – przeciwdziałanie skutkom suszy  
**2.275,- zł**
- dodatki mieszkaniowe **201.360,- zł**

Ponadto z Krajowego Biura Wyborczego Delegatury Wojewódzkiej w  
Bydgoszczy otrzymano **13.740,- zł** na wydatki związane z wyborami Prezydenta  
Rzeczypospolitej Polskiej.

Dokonano także przeniesień między działami, rozdziałami i paragrafami w  
budżecie po stronie wydatków a także zmniejszono środki na inwestycje w

związku z zaniechaniem realizacji niektórych zadań a także i zmniejszonymi kwotami wydatków w wyniku przetargów w ramach zamówień publicznych na realizowane inwestycje niż były planowane w budżecie .  
Przeniesienia zwiększające wydatki wynoszą **81.414,- zł** a zmniejszające **327.972,- zł**. różnica wynosi **246.558,- zł** i o taką kwotę zmniejsza się deficyt w budżecie na 2000 rok.

Przewodniczący  
Rady Miejskiej  
  
mgr inż. Janusz Brzeczka