

5	██████████	Emerytalne	26,09	5,10	26,09	5,10	0,00	0,00
		Rentowe		3,40		3,40	0,00	0,00
	██████████	Chorobowe	0,00	0,00	0,00	0,00	0,00	0,00
		Wypadkowe	0,00	0,00	26,09	0,25	0,25	0,00
	04 12 00	Zdrowotne	21,84	1,74	21,84	1,74	0,00	0,00
		██████████	Razem	10,24	x	10,49	0,25	0,00
6	██████████	Emerytalne	84,00	16,40	84,00	16,40	0,00	0,00
		Rentowe		10,92		10,92	0,00	0,00
	██████████	Chorobowe	0,00	0,00	0,00	0,00	0,00	0,00
		Wypadkowe	0,00	0,00	84,00	0,81	0,81	0,00
	04 12 00	Zdrowotne	70,34	5,63	70,34	5,63	0,00	0,00
		██████████	Razem	32,95	x	33,76	0,81	0,00
7	██████████	Emerytalne	84,00	16,40	84,00	16,40	0,00	0,00
		Rentowe		10,92		10,92	0,00	0,00
	██████████	Chorobowe	0,00	0,00	0,00	0,00	0,00	0,00
		Wypadkowe	0,00	0,00	84,00	0,81	0,81	0,00
	04 12 00	Zdrowotne	70,34	5,63	70,34	5,63	0,00	0,00
		██████████	Razem	32,95	x	33,76	0,81	0,00
8	██████████	Emerytalne	2,00	0,40	2,00	0,40	0,00	0,00
		Rentowe		0,26		0,26	0,00	0,00
	██████████	Chorobowe	0,00	0,00	0,00	0,00	0,00	0,00
		Wypadkowe	0,00	0,00	2,00	0,02	0,02	0,00
	04 12 10	Zdrowotne	1,67	0,13	1,67	0,13	0,00	0,00
		██████████	Razem	0,79	x	0,81	0,02	0,00
9	██████████	Emerytalne	78,70	15,36	78,70	15,36	0,00	0,00
		Rentowe		10,24		10,24	0,00	0,00
	██████████	Chorobowe	0,00	0,00	0,00	0,00	0,00	0,00
		Wypadkowe	0,00	0,00	78,70	0,76	0,76	0,00
	04 12 00	Zdrowotne	65,90	5,27	65,90	5,27	0,00	0,00
		██████████	Razem	30,87	x	31,63	0,76	0,00
10	██████████	Emerytalne	161,82	31,58	161,82	31,58	0,00	0,00
		Rentowe		21,04		21,04	0,00	0,00
	██████████	Chorobowe	0,00	0,00	0,00	0,00	0,00	0,00
		Wypadkowe	0,00	0,00	161,82	1,57	1,57	0,00
	04 12 00	Zdrowotne	135,51	10,84	135,51	10,84	0,00	0,00
		██████████	Razem	63,46	x	65,03	1,57	0,00

11	██████████	Emerytalne	92,40	18,04	92,40	18,04	0,00	0,00
		Rentowe		12,02		12,02	0,00	0,00
	██████████	Chorobowe	0,00	0,00	0,00	0,00	0,00	0,00
		Wypadkowe	0,00	0,00	92,40	0,90	0,90	0,00
	04 12 00	Zdrowotne	77,37	6,19	77,37	6,19	0,00	0,00
		██████████	Razem	36,25	x	37,15	0,90	0,00
12	██████████	Emerytalne	780,00	152,26	780,00	152,26	0,00	0,00
		Rentowe		101,40		101,40	0,00	0,00
	██████████	Chorobowe	0,00	0,00	0,00	0,00	0,00	0,00
		Wypadkowe	0,00	0,00	780,00	7,57	7,57	0,00
	04 12 10	Zdrowotne	653,17	52,25	653,17	52,25	0,00	0,00
		██████████	Razem	305,91	x	313,48	7,57	0,00
13	██████████	Emerytalne	152,40	29,74	152,40	29,74	0,00	0,00
		Rentowe		19,82		19,82	0,00	0,00
	██████████	Chorobowe	0,00	0,00	0,00	0,00	0,00	0,00
		Wypadkowe	0,00	0,00	152,40	1,48	1,48	0,00
	04 12 00	Zdrowotne	127,62	10,21	127,62	10,21	0,00	0,00
		██████████	Razem	59,77	x	61,25	1,48	0,00
14	██████████	Emerytalne	70,80	13,82	70,80	13,82	0,00	0,00
		Rentowe		9,20		9,20	0,00	0,00
	██████████	Chorobowe	0,00	0,00	0,00	0,00	0,00	0,00
		Wypadkowe	0,00	0,00	70,80	0,69	0,69	0,00
	04 12 00	Zdrowotne	59,29	4,74	59,29	4,74	0,00	0,00
		██████████	Razem	27,76	x	28,45	0,69	0,00
15	██████████	Emerytalne	400,00	78,08	418,00	81,59	3,51	0,00
		Rentowe		52,00		54,34	2,34	0,00
	██████████	Chorobowe	0,00	0,00	0,00	0,00	0,00	0,00
		Wypadkowe	0,00	0,00	0,00	0,00	0,00	0,00
	12 11 00	Zdrowotne	0,00	0,00	418,00	33,44	33,44	0,00
		██████████	Razem	130,08	x	169,37	39,29	0,00
16	██████████	Emerytalne	210,00	41,00	210,00	41,00	0,00	0,00
		Rentowe		27,30		27,30	0,00	0,00
	██████████	Chorobowe	0,00	0,00	0,00	0,00	0,00	0,00
		Wypadkowe	0,00	0,00	210,00	2,04	2,04	0,00
	04 12 10	Zdrowotne	175,85	14,07	175,85	14,07	0,00	0,00
		██████████	Razem	82,37	x	84,41	2,04	0,00

17	██████████	Emerytalne	12,00	2,34	12,00	2,34	0,00	0,00
		Rentowe		1,56		1,56	0,00	0,00
	██████████	Chorobowe	0,00	0,00	0,00	0,00	0,00	0,00
		Wypadkowe	0,00	0,00	12,00	0,12	0,12	0,00
	04 12 00	Zdrowotne	10,05	0,80	10,05	0,80	0,00	0,00
		██████████	Razem	4,70	x	4,82	0,12	0,00
18	██████████	Emerytalne	89,40	17,46	89,40	17,46	0,00	0,00
		Rentowe		11,62		11,62	0,00	0,00
	██████████	Chorobowe	0,00	0,00	0,00	0,00	0,00	0,00
		Wypadkowe	0,00	0,00	89,40	0,87	0,87	0,00
	04 12 00	Zdrowotne	74,86	5,99	74,86	5,99	0,00	0,00
		██████████	Razem	35,07	x	35,94	0,87	0,00
19	██████████	Emerytalne	57,00	11,12	57,00	11,12	0,00	0,00
		Rentowe		7,42		7,42	0,00	0,00
	██████████	Chorobowe	0,00	0,00	0,00	0,00	0,00	0,00
		Wypadkowe	0,00	0,00	57,00	0,55	0,55	0,00
	04 12 10	Zdrowotne	47,73	3,82	47,73	3,82	0,00	0,00
		██████████	Razem	22,36	x	22,91	0,55	0,00
20	██████████	Emerytalne	8,30	1,62	84,00	1,62	0,00	0,00
		Rentowe		1,08		1,08	0,00	0,00
	██████████	Chorobowe	0,00	0,00	0,00	0,00	0,00	0,00
		Wypadkowe	0,00	0,00	8,30	0,08	0,08	0,00
	04 12 00	Zdrowotne	6,95	0,56	6,95	0,56	0,00	0,00
		██████████	Razem	3,26	x	3,34	0,08	0,00
21	██████████	Emerytalne	63,45	12,38	63,45	12,38	0,00	0,00
		Rentowe		8,24		8,24	0,00	0,00
	██████████	Chorobowe	0,00	0,00	0,00	0,00	0,00	0,00
		Wypadkowe	0,00	0,00	63,45	0,62	0,62	0,00
	04 12 21	Zdrowotne	53,14	4,25	53,14	4,25	0,00	0,00
		██████████	Razem	24,87	x	25,49	0,62	0,00
22	██████████	Emerytalne	12,00	2,34	12,00	2,34	0,00	0,00
		Rentowe		1,56		1,56	0,00	0,00
	██████████	Chorobowe	0,00	0,00	0,00	0,00	0,00	0,00
		Wypadkowe	0,00	0,00	12,00	0,12	0,12	0,00
	04 12 00	Zdrowotne	10,05	0,80	10,05	0,80	0,00	0,00
		██████████	Razem	4,70	x	4,82	0,12	0,00

23	██████████	Emerytalne	41,70	8,14	41,70	8,14	0,00	0,00
		Rentowe		5,42		5,42	0,00	0,00
	██████████	Chorobowe	0,00	0,00	0,00	0,00	0,00	0,00
		Wypadkowe	0,00	0,00	41,70	0,40	0,40	0,00
	04 12 22	Zdrowotne	34,92	2,79	34,92	2,79	0,00	0,00
		██████████	Razem	16,35	x	16,75	0,40	0,00
24	██████████	Emerytalne	22,05	4,30	22,05	4,30	0,00	0,00
		Rentowe		2,86		2,86	0,00	0,00
	██████████	Chorobowe	0,00	0,00	0,00	0,00	0,00	0,00
		Wypadkowe	0,00	0,00	22,05	0,21	0,21	0,00
	04 12 00	Zdrowotne	18,47	1,48	18,47	1,48	0,00	0,00
		██████████	Razem	8,64	x	8,85	0,21	0,00
25	██████████	Emerytalne	7,92	1,54	7,92	1,54	0,00	0,00
		Rentowe		1,02		1,02	0,00	0,00
	██████████	Chorobowe	0,00	0,00	0,00	0,00	0,00	0,00
		Wypadkowe	0,00	0,00	7,92	0,08	0,08	0,00
	04 12 00	Zdrowotne	6,64	0,53	6,64	0,53	0,00	0,00
		██████████	Razem	3,09	x	3,17	0,08	0,00
26	██████████	Emerytalne	84,00	16,40	84,00	16,40	0,00	0,00
		Rentowe		10,92		10,92	0,00	0,00
	██████████	Chorobowe	0,00	0,00	0,00	0,00	0,00	0,00
		Wypadkowe	0,00	0,00	84,00	0,81	0,81	0,00
	04 12 00	Zdrowotne	70,34	5,63	70,34	5,63	0,00	0,00
		██████████	Razem	32,95	x	33,76	0,81	0,00
27	██████████	Emerytalne	201,31	39,30	201,31	39,30	0,00	0,00
		Rentowe		26,18		26,18	0,00	0,00
	██████████	Chorobowe	0,00	0,00	0,00	0,00	0,00	0,00
		Wypadkowe	0,00	0,00	201,31	1,95	1,95	0,00
	04 12 00	Zdrowotne	168,57	13,48	168,57	13,49	0,01	0,00
		██████████	Razem	78,96	x	80,92	1,96	0,00
28	██████████	Emerytalne	116,77	22,80	116,77	22,80	0,00	0,00
		Rentowe		15,18		15,18	0,00	0,00
	██████████	Chorobowe	0,00	0,00	0,00	0,00	0,00	0,00
		Wypadkowe	0,00	0,00	116,77	1,13	1,13	0,00
	04 12 00	Zdrowotne	97,78	7,82	97,78	7,82	0,00	0,00
		██████████	Razem	45,80	x	46,93	1,13	0,00


29	██████████	Emerytalne	24,04	4,70	24,04	4,70	0,00	0,00
		Rentowe		3,12		3,12	0,00	0,00
	██████████	Chorobowe	0,00	0,00	0,00	0,00	0,00	0,00
		Wypadkowe	0,00	0,00	24,04	0,23	0,23	0,00
	04 12 00	Zdrowotne	20,13	1,61	20,13	1,61	0,00	0,00
		██████████	Razem	9,43	x	9,66	0,23	0,00
30	██████████	Emerytalne	86,00	16,78	86,00	16,78	0,00	0,00
		Rentowe		11,18		11,18	0,00	0,00
	██████████	Chorobowe	0,00	0,00	0,00	0,00	0,00	0,00
		Wypadkowe	0,00	0,00	86,00	0,83	0,83	0,00
	04 12 10	Zdrowotne	72,01	5,76	72,01	5,76	0,00	0,00
		██████████	Razem	33,72	x	34,55	0,83	0,00
31	██████████	Emerytalne	28,06	5,48	28,06	5,48	0,00	0,00
		Rentowe		3,64		3,64	0,00	0,00
	██████████	Chorobowe	0,00	0,00	0,00	0,00	0,00	0,00
		Wypadkowe	0,00	0,00	28,06	0,27	0,27	0,00
	04 12 00	Zdrowotne	23,50	1,88	23,50	1,88	0,00	0,00
		██████████	Razem	11,00	x	11,27	0,27	0,00
32	██████████	Emerytalne	84,00	16,40	84,00	16,40	0,00	0,00
		Rentowe		10,92		10,92	0,00	0,00
	██████████	Chorobowe	0,00	0,00	0,00	0,00	0,00	0,00
		Wypadkowe	0,00	0,00	84,00	0,81	0,81	0,00
	04 12 00	Zdrowotne	70,34	5,63	70,34	5,63	0,00	0,00
		██████████	Razem	32,95	x	33,76	0,81	0,00
33	██████████	Emerytalne	8,00	1,56	8,00	1,56	0,00	0,00
		Rentowe		1,04		1,04	0,00	0,00
	██████████	Chorobowe	0,00	0,00	0,00	0,00	0,00	0,00
		Wypadkowe	0,00	0,00	8,00	0,08	0,08	0,00
	04 12 00	Zdrowotne	6,70	0,54	6,70	0,54	0,00	0,00
		██████████	Razem	3,14	x	3,22	0,08	0,00
34	██████████	Emerytalne	84,15	16,42	84,15	16,42	0,00	0,00
		Rentowe		10,94		10,94	0,00	0,00
	██████████	Chorobowe	0,00	0,00	0,00	0,00	0,00	0,00
		Wypadkowe	0,00	0,00	84,15	0,82	0,82	0,00
	04 12 00	Zdrowotne	70,47	5,64	70,47	5,64	0,00	0,00
		██████████	Razem	33,00	x	33,82	0,82	0,00

35	██████████	Emerytalne	654,79	127,82	654,79	127,82	0,00	0,00
		Rentowe		85,12		85,12	0,00	0,00
	██████████	Chorobowe	0,00	0,00	0,00	0,00	0,00	0,00
		Wypadkowe	0,00	0,00	654,79	6,35	6,35	0,00
	04 12 10	Zdrowotne	548,32	43,86	548,32	43,86	0,00	0,00
		██████████	Razem	256,80	x	263,15	6,35	0,00
36	██████████	Emerytalne	49,80	9,72	49,80	9,72	0,00	0,00
		Rentowe		6,48		6,48	0,00	0,00
	██████████	Chorobowe	0,00	0,00	0,00	0,00	0,00	0,00
		Wypadkowe	0,00	0,00	49,80	0,48	0,48	0,00
	04 12 00	Zdrowotne	41,70	3,33	41,70	3,33	0,00	0,00
		██████████	Razem	19,53	x	20,01	0,48	0,00

K-30/06

Szubin, dnia 25.01.2008r.

RAZEM :	Emerytalne	3,51	0,00
	Rentowe	2,34	0,00
	Chorobowe	0,00	0,00
	Wypadkowe	35,71	0,00
	Zdrowotne	33,44 33,44	0,00



Platnik	URZĄD MIEJSKI, Ul. Kcyńska 12, 89-200 SZUBIN
----------------	--

Załącznik nr 1
do protokołu kontroli
z dnia 25.01.2008r.

NIP	REGON	PESEL	M - c / Rok
5621004534	000526802		05/2003
Stopa procentowa na ubezpieczenie wypadkowe		0,97%	


Miesięczne zestawienie różnic pomiędzy danymi zaewidencjonowanymi na kontach ubezpieczonych a ustaleniami kontroli w zakresie składek na ubezpieczenia społeczne i na ubezpieczenie zdrowotne

L.p.	Nazwisko i imię	Rodzaj ubezpieczenia	Dane zaewidencjonowane		Dane wynikające z ustaleń kontroli		Różnica w kwocie składek	
	Identyfikator		Podstawa wymiaru w zł	Kwota w zł	Podstawa wymiaru w zł	Kwota w zł	Na dobro ZUS w zł	Na dobro płatnika w zł
	Kod tytułu ubezpieczeń							
1	[REDACTED]	Emerytalne	209,00	40,80	418,00	81,59	40,79	0,00
		Rentowe		27,17		54,34	27,17	0,00
	[REDACTED]	Chorobowe	0,00	0,00	0,00	0,00	0,00	0,00
		Wypadkowe	0,00	0,00	0,00	0,00	0,00	0,00
	12 11 00	Zdrowotne	0,00	0,00	418,00	33,44	33,44	0,00
			Razem		67,97	x	169,37	101,40
2	[REDACTED]	Emerytalne	210,00	41,00	210,00	41,00	0,00	0,00
		Rentowe		27,30		27,30	0,00	0,00
	[REDACTED]	Chorobowe	0,00	0,00	0,00	0,00	0,00	0,00
		Wypadkowe	0,00	0,00	210,00	2,04	2,04	0,00
	04 12 10	Zdrowotne	175,85	14,07	175,05	14,07	0,00	0,00
			Razem		82,37	x	84,41	2,04

K-30/06

Szubin, dnia 25.01.2008r.

RAZEM:	Emerytalne	40,79	0,00
	Rentowe	27,17	0,00
	Chorobowe	0,00	0,00
	Wypadkowe	2,04	0,00
	Zdrowotne	33,44	0,00



Platnik URZĄD MIEJSKI , Ul. Kcyńska 12, 89-200 SZUBIN

Załącznik nr 1
do protokołu kontroli
z dnia 25.01.2008r.

NIP	REGON	PESEL	M - c / Rok
5621004534	000526802		07/2003
Stopa procentowa na ubezpieczenie wypadkowe		0,97%	

Miesięczne zestawienie różnic pomiędzy danymi zaewidencjonowanymi na kontach ubezpieczonych a ustaleniami kontroli w zakresie składek na ubezpieczenia społeczne i na ubezpieczenie zdrowotne

L.p.	Nazwisko i imię	Rodzaj ubezpieczenia	Dane zaewidencjonowane		Dane wynikające z ustaleń kontroli		Różnica w kwocie składek	
	Identyfikator		Podstawa wymiaru w zł	Kwota w zł	Podstawa wymiaru w zł	Kwota w zł	Na dobro ZUS w zł	Na dobro płatnika w zł
	Kod tytułu ubezpieczeń							
1	[REDACTED]	Emerytalne	400,00	78,08	418,00	81,59	3,51	0,00
		Rentowe		52,00		54,34	2,34	0,00
	[REDACTED]	Chorobowe	0,00	0,00	0,00	0,00	0,00	0,00
		Wypadkowe	0,00	0,00	0,00	0,00	0,00	0,00
	12 11 00	Zdrowotne	0,00	0,00	418,00	33,44	33,44	0,00
			Razem		130,08	x	169,37	39,29
2	[REDACTED]	Emerytalne	210,00	41,00	210,00	41,00	0,00	0,00
		Rentowe		27,30		27,30	0,00	0,00
	[REDACTED]	Chorobowe	0,00	0,00	0,00	0,00	0,00	0,00
		Wypadkowe	0,00	0,00	210,00	2,04	2,04	0,00
	04 12 10	Zdrowotne	175,85	14,07	175,05	14,07	0,00	0,00
			Razem		82,37	x	84,41	2,04

K-30/06

Szubin, dnia 25.01.2008r.

RAZEM :	Emerytalne	3,51	0,00
	Rentowe	2,34	0,00
	Chorobowe	0,00	0,00
	Wypadkowe	2,04	0,00
	Zdrowotne	33,44	0,00

02005 INSPEKTOR KONTROLI
Zakładu Ubezpieczeń Społecznych
Aleksander Dymian

Płatnik	URZĄD MIEJSKI, Ul. Kcyńska 12, 89-200 SZUBIN
----------------	--

Załącznik nr 1
do protokołu kontroli
z dnia 25.01.2008r.

NIP	REGON	PESEL
5621004534	000526802	
Stopa procentowa na ubezpieczenie wypadkowe		0,97%

M - c / Rok
09/2003

Miesięczne zestawienie różnic pomiędzy danymi zaewidencjonowanymi na kontach ubezpieczonych a ustaleniami kontroli w zakresie składek na ubezpieczenia społeczne i na ubezpieczenie zdrowotne

L.p.	Nazwisko i imię	Rodzaj ubezpieczenia	Dane zaewidencjonowane		Dane wynikające z ustaleń kontroli		Różnica w kwocie składek	
	Identyfikator		Podstawa wymiaru w zł	Kwota w zł	Podstawa wymiaru w zł	Kwota w zł	Na dobro ZUS w zł	Na dobro płatnika w zł
	Kod tytułu ubezpieczeń							
1	[REDACTED]	Emerytalne	400,00	78,08	418,00	81,59	3,51	0,00
		Rentowe		52,00		54,34	2,34	0,00
	[REDACTED]	Chorobowe	0,00	0,00	0,00	0,00	0,00	0,00
		Wypadkowe	0,00	0,00	0,00	0,00	0,00	0,00
	12 11 00	Zdrowotne	0,00	0,00	418,00	33,44	33,44	0,00
		Razem		130,08	x	169,37	39,29	0,00
2	[REDACTED]	Emerytalne	210,00	41,00	210,00	41,00	0,00	0,00
		Rentowe		27,30		27,30	0,00	0,00
	[REDACTED]	Chorobowe	0,00	0,00	0,00	0,00	0,00	0,00
		Wypadkowe	0,00	0,00	210,00	2,04	2,04	0,00
	04 12 10	Zdrowotne	175,85	14,07	175,05	14,07	0,00	0,00
		Razem		82,37	x	84,41	2,04	0,00
3	[REDACTED]	Emerytalne	867,35	169,30	867,35	169,30	0,00	0,00
		Rentowe		112,76		112,76	0,00	0,00
	[REDACTED]	Chorobowe	867,35	21,25	867,35	21,25	0,00	0,00
		Wypadkowe	867,35	8,41	867,35	8,41	0,00	0,00
	01 10 00	Zdrowotne	705,07	56,41	845,99	67,68	11,27	0,00
		Razem		368,13	x	84,41	11,27	0,00
4	[REDACTED]	Emerytalne	948,00	185,04	948,00	185,04	0,00	0,00
		Rentowe		123,24		123,24	0,00	0,00
	[REDACTED]	Chorobowe	948,00	23,23	948,00	23,23	0,00	0,00
		Wypadkowe	948,00	9,20	948,00	9,20	0,00	0,00
	01 10 00	Zdrowotne	770,63	61,65	791,05	63,28	1,63	0,00
		Razem		402,36	x	403,99	1,63	0,00

K-30/06

Szubin, dnia 25.01.2008r.

RAZEM:	Emerytalne	3,51	0,00
	Rentowe	2,34	0,00
	Chorobowe	0,00	0,00
	Wypadkowe	2,04	0,00
	Zdrowotne	46,34	0,00

02006
Załącznik nr 1 do uchwały nr 1/08/09
Zarząd Gminy Szubin
[Signature]
Wojciech Duda

5	██████████	Emerytalne	210,00	41,00	210,00	41,00	0,00	0,00
		Rentowe		27,30		27,30	0,00	0,00
	██████████	Chorobowe	0,00	0,00	0,00	0,00	0,00	0,00
		Wypadkowe	0,00	0,00	210,00	2,04	2,04	0,00
	04 12 10	Zdrowotne	175,85	14,07	175,85	14,07	0,00	0,00
		██████████	Razem	82,37	x	84,41	2,04	0,00
6	██████████	Emerytalne	2,00	0,40	2,00	0,40	0,00	0,00
		Rentowe		0,26		0,26	0,00	0,00
	██████████	Chorobowe	0,00	0,00	0,00	0,00	0,00	0,00
		Wypadkowe	0,00	0,00	2,00	0,02	0,02	0,00
	04 12 00	Zdrowotne	1,67	0,13	1,67	0,13	0,00	0,00
		██████████	Razem	0,79	x	0,81	0,02	0,00
7	██████████	Emerytalne	16,80	3,28	16,80	3,28	0,00	0,00
		Rentowe		2,18		2,18	0,00	0,00
	██████████	Chorobowe	0,00	0,00	0,00	0,00	0,00	0,00
		Wypadkowe	0,00	0,00	16,80	0,16	0,16	0,00
	04 12 00	Zdrowotne	14,07	1,13	14,07	1,13	0,00	0,00
		██████████	Razem	6,59	x	6,75	0,16	0,00
8	██████████	Emerytalne	8,20	1,60	8,20	1,60	0,00	0,00
		Rentowe		1,06		1,06	0,00	0,00
	██████████	Chorobowe	0,00	0,00	0,00	0,00	0,00	0,00
		Wypadkowe	0,00	0,00	8,20	0,08	0,08	0,00
	04 12 00	Zdrowotne	6,87	0,55	6,87	0,55	0,00	0,00
		██████████	Razem	3,21	x	3,29	0,08	0,00
9	██████████	Emerytalne	500,00	97,60	500,00	97,60	0,00	0,00
		Rentowe		65,00		65,00	0,00	0,00
	██████████	Chorobowe	0,00	0,00	0,00	0,00	0,00	0,00
		Wypadkowe	0,00	0,00	500,00	4,85	4,85	0,00
	04 12 00	Zdrowotne	418,70	33,50	417,70	33,50	0,00	0,00
		██████████	Razem	196,10	x	200,95	4,85	0,00
10	██████████	Emerytalne	7,97	1,56	7,97	1,56	0,00	0,00
		Rentowe		1,04		1,04	0,00	0,00
	██████████	Chorobowe	0,00	0,00	0,00	0,00	0,00	0,00
		Wypadkowe	0,00	0,00	7,97	0,08	0,08	0,00
	04 12 00	Zdrowotne	6,67	0,53	6,67	0,53	0,00	0,00
		██████████	Razem	3,13	x	3,21	0,08	0,00

Płatnik	URZĄD MIEJSKI, Ul. Kcyńska 12, 89-200 SZUBIN
----------------	--

Załącznik nr 1
do protokołu kontroli
z dnia 25.01.2008r.

NIP	REGON	PESEL
5621004534	000526802	
Stopa procentowa składki na ubezpieczenie wypadkowe		0,97%

M - c / Rok
12/2003

Miesięczne zestawienie różnic pomiędzy danymi zaewidencjonowanymi na kontach ubezpieczonych a ustaleniami kontroli w zakresie składek na ubezpieczenia społeczne i na ubezpieczenie zdrowotne

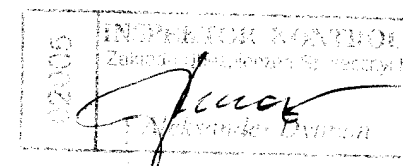
L.p.	Nazwisko i imię	Rodzaj ubezpieczenia	Dane zaewidencjonowane		Dane wynikające z ustaleń kontroli		Różnica w kwocie składek	
	Identyfikator		Podstawa wymiaru w zł	Kwota w zł	Podstawa wymiaru w zł	Kwota w zł	Na dobro ZUS w zł	Na dobro płatnika w zł
	Kod tytułu ubezpieczeń							
1	2	3	4	5	6	7	8	9
1	[REDAKTOWANE]	Emerytalne	2,88	0,56	2,88	0,56	0,00	0,00
		Rentowe		0,38		0,38	0,00	0,00
	[REDAKTOWANE]	Chorobowe	0,00	0,00	0,00	0,00	0,00	0,00
		Wypadkowe	0,00	0,00	2,88	0,03	0,03	0,00
	04 12 00	Zdrowotne	2,41	0,19	2,41	0,19	0,00	0,00
		XXXXXXXXXX	Razem	1,13	x	1,16	0,03	0,00
2	[REDAKTOWANE]	Emerytalne	0,00	0,00	418,00	81,59	81,59	0,00
		Rentowe		0,00		0,00	54,34	54,34
	[REDAKTOWANE]	Chorobowe	0,00	0,00	0,00	0,00	0,00	0,00
		Wypadkowe	0,00	0,00	0,00	0,00	0,00	0,00
	12 11 00	Zdrowotne	0,00	0,00	418,00	33,44	33,44	0,00
		XXXXXXXXXX	Razem	0,00	x	169,37	169,37	0,00
3	[REDAKTOWANE]	Emerytalne	210,00	41,00	210,00	41,00	0,00	0,00
		Rentowe		27,30		27,30	0,00	0,00
	[REDAKTOWANE]	Chorobowe	0,00	0,00	0,00	0,00	0,00	0,00
		Wypadkowe	0,00	0,00	210,00	2,04	2,04	0,00
	04 12 10	Zdrowotne	175,85	14,07	175,85	14,07	0,00	0,00
		XXXXXXXXXX	Razem	82,37	x	84,41	2,04	0,00
4	[REDAKTOWANE]	Emerytalne	500,00	97,60	500,00	97,60	0,00	0,00
		Rentowe		65,00		65,00	0,00	0,00
	[REDAKTOWANE]	Chorobowe	0,00	0,00	0,00	0,00	0,00	0,00
		Wypadkowe	0,00	0,00	500,00	4,85	4,85	0,00
	04 12 00	Zdrowotne	418,70	33,50	418,70	33,50	0,00	0,00
		XXXXXXXXXX	Razem	196,10	x	200,95	4,85	0,00

5	[REDACTED]	Emerytalne		59,72		59,72	0,00	0,00
		Rentowe	305,93	39,78	305,93	39,78	0,00	0,00
	[REDACTED]	Chorobowe	0,00	0,00	0,00	0,00	0,00	0,00
		Wypadkowe	0,00	0,00	305,93	2,97	2,97	0,00
	04 12 10	Zdrowotne	256,18	20,49	256,18	20,49	0,00	0,00
		 	Razem	119,99	x	122,96	2,97	0,00

K-30/06

Szubin, dnia 25.01.2008r.

RAZEM:	Emerytalne	81,59	0,00
	Rentowe	54,34	0,00
	Chorobowe	0,00	0,00
	Wypadkowe	9,89	0,00
	Zdrowotne	33,44	0,00



-30/06

Szubin, dnia 25.01.2008r.

RAZEM :	Emerytalne	81,59	0,00
	Rentowe	54,34	0,00
	Chorobowe	0,00	0,00
	Wypadkowe	9,89	0,00
	Zdrowotne	34,49	0,00

02006
INSPEKTOR KONTO
Załącznik nr 2
Aleksander Bryman

5	██████████	Emerytalne	8,00	1,56	8,00	1,56	0,00	0,00
		Rentowe		1,04		1,04	0,00	0,00
	██████████	Chorobowe	0,00	0,00	0,00	0,00	0,00	0,00
		Wypadkowe	0,00	0,00	8,00	0,08	0,08	0,00
	04 12 00	Zdrowotne	6,70	0,55	6,70	0,55	0,00	0,00
		██████████	Razem	3,15	x	3,23	0,08	0,00
6	██████████	Emerytalne	22,00	4,30	22,00	4,30	0,00	0,00
		Rentowe		2,86		2,86	0,00	0,00
	██████████	Chorobowe	0,00	0,00	0,00	0,00	0,00	0,00
		Wypadkowe	0,00	0,00	22,00	0,21	0,21	0,00
	04 12 00	Zdrowotne	18,42	1,52	18,42	1,52	0,00	0,00
		██████████	Razem	8,68	x	8,89	0,21	0,00
7	██████████	Emerytalne	0,00	0,00	418,00	81,59	81,59	0,00
		Rentowe		0,00		54,34	54,34	0,00
	██████████	Chorobowe	0,00	0,00	0,00	0,00	0,00	0,00
		Wypadkowe	0,00	0,00	0,00	0,00	0,00	0,00
	12 11 00	Zdrowotne	0,00	0,00	418,00	34,49	34,49	0,00
		██████████	Razem	0,00	x	170,42	170,42	0,00
8	██████████	Emerytalne	220,00	42,94	220,00	42,94	0,00	0,00
		Rentowe		28,60		28,60	0,00	0,00
	██████████	Chorobowe	0,00	0,00	0,00	0,00	0,00	0,00
		Wypadkowe	0,00	0,00	220,00	2,13	2,13	0,00
	04 12 10	Zdrowotne	184,23	15,20	184,23	15,20	0,00	0,00
		██████████	Razem	86,74	x	88,87	2,13	0,00
9	██████████	Emerytalne	8,91	1,74	8,91	1,74	0,00	0,00
		Rentowe		1,16		1,16	0,00	0,00
	██████████	Chorobowe	0,00	0,00	0,00	0,00	0,00	0,00
		Wypadkowe	0,00	0,00	8,91	0,09	0,09	0,00
	04 12 00	Zdrowotne	7,46	0,62	7,46	0,62	0,00	0,00
		██████████	Razem	3,52	x	3,61	0,09	0,00
10	██████████	Emerytalne	11,68	2,28	11,68	2,28	0,00	0,00
		Rentowe		1,52		1,52	0,00	0,00
	██████████	Chorobowe	0,00	0,00	0,00	0,00	0,00	0,00
		Wypadkowe	0,00	0,00	11,68	0,11	0,11	0,00
	04 12 00	Zdrowotne	9,78	0,81	9,78	0,81	0,00	0,00
		██████████	Razem	4,61	x	4,72	0,11	0,00

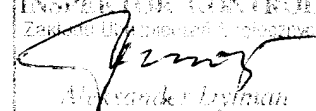
11	██████████	Emerytalne	11,12	2,18	11,12	2,18	0,00	0,00
		Rentowe		1,44		1,44	0,00	0,00
	██████████	Chorobowe	0,00	0,00	0,00	0,00	0,00	0,00
		Wypadkowe	0,00	0,00	11,12	0,11	0,11	0,00
	04 12 00	Zdrowotne	9,31	0,77	9,31	0,77	0,00	0,00
		██████████	Razem	4,39	x	4,50	0,11	0,00
12	██████████	Emerytalne	500,00	97,60	500,00	97,60	0,00	0,00
		Rentowe		65,00		65,00	0,00	0,00
	██████████	Chorobowe	0,00	0,00	0,00	0,00	0,00	0,00
		Wypadkowe	0,00	0,00	500,00	4,85	4,85	0,00
	04 12 00	Zdrowotne	418,70	34,54	418,70	34,54	0,00	0,00
		██████████	Razem	197,14	x	201,99	4,85	0,00
13	██████████	Emerytalne	11,53	2,26	11,53	2,26	0,00	0,00
		Rentowe		1,50		1,50	0,00	0,00
	██████████	Chorobowe	0,00	0,00	0,00	0,00	0,00	0,00
		Wypadkowe	0,00	0,00	11,53	0,11	0,11	0,00
	04 12 00	Zdrowotne	9,65	0,80	9,65	0,80	0,00	0,00
		██████████	Razem	4,56	x	4,67	0,11	0,00
14	██████████	Emerytalne	3,82	0,74	3,82	0,74	0,00	0,00
		Rentowe		0,50		0,50	0,00	0,00
	██████████	Chorobowe	0,00	0,00	0,00	0,00	0,00	0,00
		Wypadkowe	0,00	0,00	3,82	0,04	0,04	0,00
	04 12 00	Zdrowotne	3,20	0,26	3,20	0,26	0,00	0,00
		██████████	Razem	1,50	x	1,54	0,04	0,00
15	██████████	Emerytalne	24,00	4,68	24,00	4,68	0,00	0,00
		Rentowe		3,12		3,12	0,00	0,00
	██████████	Chorobowe	0,00	0,00	0,00	0,00	0,00	0,00
		Wypadkowe	0,00	0,00	24,00	0,23	0,23	0,00
	04 12 00	Zdrowotne	20,10	1,66	20,10	1,66	0,00	0,00
		██████████	Razem	9,46	x	9,69	0,23	0,00
16	██████████	Emerytalne	2,00	0,40	2,00	0,40	0,00	0,00
		Rentowe		0,26		0,26	0,00	0,00
	██████████	Chorobowe	0,00	0,00	0,00	0,00	0,00	0,00
		Wypadkowe	0,00	0,00	2,00	0,02	0,02	0,00
	04 12 10	Zdrowotne	1,67	0,14	1,67	0,14	0,00	0,00
		██████████	Razem	0,80	x	0,82	0,02	0,00

17	██████████	Emerytalne	4,00	0,78	4,00	0,78	0,00	0,00
		Rentowe		0,52		0,52	0,00	0,00
	██████████	Chorobowe	0,00	0,00	0,00	0,00	0,00	0,00
		Wypadkowe	0,00	0,00	4,00	0,04	0,04	0,00
	04 12 00	Zdrowotne	3,35	0,28	3,35	0,28	0,00	0,00
		██████████	Razem	1,58	x	1,62	0,04	0,00
18	██████████	Emerytalne	4,00	0,78	4,00	0,78	0,00	0,00
		Rentowe		0,52		0,52	0,00	0,00
	██████████	Chorobowe	0,00	0,00	0,00	0,00	0,00	0,00
		Wypadkowe	0,00	0,00	4,00	0,04	0,04	0,00
	04 12 00	Zdrowotne	3,35	0,28	3,35	0,28	0,00	0,00
		██████████	Razem	1,58	x	1,62	0,04	0,00
19	██████████	Emerytalne	723,47	141,22	723,47	141,22	0,00	0,00
		Rentowe		94,06		94,06	0,00	0,00
	██████████	Chorobowe	0,00	0,00	0,00	0,00	0,00	0,00
		Wypadkowe	0,00	0,00	723,47	7,02	7,02	0,00
	04 12 00	Zdrowotne	605,83	49,98	605,83	49,98	0,00	0,00
		██████████	Razem	285,26	x	292,28	7,02	0,00
20	██████████	Emerytalne	171,80	33,54	171,80	33,54	0,00	0,00
		Rentowe		22,34		22,34	0,00	0,00
	██████████	Chorobowe	0,00	0,00	0,00	0,00	0,00	0,00
		Wypadkowe	0,00	0,00	171,80	1,67	1,67	0,00
	04 12 10	Zdrowotne	143,86	11,87	143,86	11,87	0,00	0,00
		██████████	Razem	67,75	x	69,42	1,67	0,00

K-30/06

Szubin, dnia 25.01.2008r.

RAZEM :	Emerytalne	81,59	0,00
	Rentowe	54,34	0,00
	Chorobowe	0,00	0,00
	Wypadkowe	17,35	0,00
	Zdrowotne	34,49	0,00

024005
 INSPEKTOR KONTROLI
 Zarządu Powiatu w Szubinie

 Aleksander Lysman

Płatnik	URZĄD MIEJSKI , Ul. Kcyńska 12, 89-200 SZUBIN
----------------	---

Załącznik nr 1
do protokołu kontroli
z dnia 25.01.2008r.

NIP	REGON	PESEL	M - c / Rok
5621004534	000526802		05/2004
Stopa procentowa na ubezpieczenie wypadkowe		0,97%	


Miesięczne zestawienie różnic pomiędzy danymi zaewidencjonowanymi na kontach ubezpieczonych a ustaleniami kontroli w zakresie składek na ubezpieczenia społeczne i na ubezpieczenie zdrowotne

L.p.	Nazwisko i imię	Rodzaj ubezpieczenia	Dane zaewidencjonowane		Dane wynikające z ustaleń kontroli		Różnica w kwocie składek	
	Identyfikator		Podstawa wymiaru w zł	Kwota w zł	Podstawa wymiaru w zł	Kwota w zł	Na dobro ZUS w zł	Na dobro płatnika w zł
	Kod tytułu ubezpieczeń							
1	██████████	Emerytalne	0,00	0,00	420,00	81,98	81,98	0,00
		Rentowe		0,00		54,60	54,60	0,00
	██████████	Chorobowe	0,00	0,00	0,00	0,00	0,00	0,00
		Wypadkowe	0,00	0,00	0,00	0,00	0,00	0,00
	12 11 00	Zdrowotne	0,00	0,00	420,00	34,65	34,65	0,00
		██████████	Razem	0,00	x	171,23	171,23	0,00
2	██████████	Emerytalne	220,00	42,94	220,00	42,94	0,00	0,00
		Rentowe		28,60		28,60	0,00	0,00
	██████████	Chorobowe	0,00	0,00	0,00	0,00	0,00	0,00
		Wypadkowe	0,00	0,00	220,00	2,13	2,13	0,00
	04 12 10	Zdrowotne	184,23	15,20	184,23	15,20	0,00	0,00
		██████████	Razem	86,74	x	88,87	2,13	0,00
3	██████████	Emerytalne	750,00	146,40	750,00	146,40	0,00	0,00
		Rentowe		97,50		97,50	0,00	0,00
	██████████	Chorobowe	0,00	0,00	0,00	0,00	0,00	0,00
		Wypadkowe	0,00	0,00	750,00	7,28	7,28	0,00
	04 12 10	Zdrowotne	628,05	51,81	628,05	51,81	0,00	0,00
		██████████	Razem	295,71	x	302,99	7,28	0,00
4	██████████	Emerytalne	500,00	97,60	500,00	97,60	0,00	0,00
		Rentowe		65,00		65,00	0,00	0,00
	██████████	Chorobowe	0,00	0,00	0,00	0,00	0,00	0,00
		Wypadkowe	0,00	0,00	500,00	4,85	4,85	0,00
	04 12 00	Zdrowotne	418,70	34,54	418,70	34,51	0,00	0,03
		██████████	Razem	197,14	x	201,99	4,85	0,00

-30/06

Szubin, dnia 25.01.2008r.

RAZEM :	Emerytalne	81,98	0,00
	Rentowe	54,60	0,00
	Chorobowe	0,00	0,00
	Wypadkowe	14,26	0,00
	Zdrowotne	34,65	0,00



Płatnik URZĄD MIEJSKI, Ul. Kcyńska 12, 89-200 SZUBIN

Załącznik nr 1
do protokołu kontroli
z dnia 25.01.2008r.

NIP	REGON	PESEL
5621004534	000526802	
Stopa procentowa składki na ubezpieczenie wypadkowe		0,97%

M - c / Rok
06/2004

Miesięczne zestawienie różnic pomiędzy danymi zaewidencjonowanymi na kontach ubezpieczonych a ustaleniami kontroli w zakresie składek na ubezpieczenia społeczne i na ubezpieczenie zdrowotne


L.p.	Nazwisko i imię	Rodzaj ubezpieczenia	Dane zaewidencjonowane		Dane wynikające z ustaleń kontroli		Różnica w kwocie składek	
	Identyfikator		Podstawa wymiaru w zł	Kwota w zł	Podstawa wymiaru w zł	Kwota w zł	Na dobro ZUS w zł	Na dobro płatnika w zł
	Kod tytułu ubezpieczeń							
1	2	3	4	5	6	7	8	9
1	[REDACTED]	Emerytalne	0,00		420,00	81,98	81,98	0,00
		Rentowe				54,60	54,60	0,00
	[REDACTED]	Chorobowe	0,00	0,00	0,00	0,00	0,00	0,00
		Wypadkowe	0,00	0,00	0,00	0,00	0,00	0,00
	12 11 00	Zdrowotne	0,00		420,00	34,65	34,65	0,00
		XXXXXXXXXX	Razem	0,00	x	171,23	171,23	0,00
2	[REDACTED]	Emerytalne	220,00		220,00	42,94	0,00	0,00
		Rentowe				28,60	0,00	0,00
	[REDACTED]	Chorobowe	0,00	0,00	0,00	0,00	0,00	0,00
		Wypadkowe	0,00	0,00	220,00	2,13	2,13	0,00
	04 12 10	Zdrowotne	184,23	15,20	184,23	15,20	0,00	0,00
		XXXXXXXXXX	Razem	86,74	x	88,87	2,13	0,00
3	[REDACTED]	Emerytalne	10,00		10,00	1,96	0,00	0,00
		Rentowe				1,30	0,00	0,00
	[REDACTED]	Chorobowe	0,00	0,00	0,00	0,00	0,00	0,00
		Wypadkowe	0,00	0,00	10,00	0,10	0,10	0,00
	04 12 00	Zdrowotne	8,37	0,69	8,37	0,69	0,00	0,00
		XXXXXXXXXX	Razem	3,95	x	4,05	0,10	0,00
4	[REDACTED]	Emerytalne	17,80		17,80	3,48	0,00	0,00
		Rentowe				2,32	0,00	0,00
	[REDACTED]	Chorobowe	0,00	0,00	0,00	0,00	0,00	0,00
		Wypadkowe	0,00	0,00	17,80	0,17	0,17	0,00
	04 12 10	Zdrowotne	14,90	1,22	14,90	1,22	0,00	0,00
		XXXXXXXXXX	Razem	7,02	x	7,19	0,17	0,00

5	██████████	Emerytalne		3,52		3,52	0,00	0,00
		Rentowe	18,02	2,34	18,02	2,34	0,00	0,00
	██████████	Chorobowe	0,00	0,00	0,00	0,00	0,00	0,00
		Wypadkowe	0,00	0,00	18,02	0,17	0,17	0,00
	04 12 00	Zdrowotne	15,09	1,24	15,09	1,24	0,00	0,00
		██████████	Razem	7,10	x	7,27	0,17	0,00
6	██████████	Emerytalne		13,76		13,76	0,00	0,00
		Rentowe	70,50	9,16	70,50	9,16	0,00	0,00
	██████████	Chorobowe	0,00	0,00	0,00	0,00	0,00	0,00
		Wypadkowe	0,00	0,00	70,50	0,68	0,68	0,00
	04 12 00	Zdrowotne	59,04	4,87	59,04	4,87	0,00	0,00
		██████████	Razem	27,79	x	28,47	0,68	0,00
7	██████████	Emerytalne		60,42		60,42	0,00	0,00
		Rentowe	309,54	40,24	309,54	40,24	0,00	0,00
	██████████	Chorobowe	0,00	0,00	0,00	0,00	0,00	0,00
		Wypadkowe	0,00	0,00	309,54	3,00	3,00	0,00
	04 12 10	Zdrowotne	259,21	21,38	259,21	21,38	0,00	0,00
		██████████	Razem	122,04	x	125,04	3,00	0,00

K-30/06

Szubin, dnia 25.01.2008r.

RAZEM :	Emerytalne	81,98	0,00
	Rentowe	54,60	0,00
	Chorobowe	0,00	0,00
	Wypadkowe	6,25	0,00
	Zdrowotne	34,65	0,00



Płatnik	URZĄD MIEJSKI , Ul. Kcyńska 12, 89-200 SZUBIN
----------------	---

Załącznik nr 1
do protokołu kontroli
z dnia 25.01.2008r.

NIP	REGON	PESEL	M - c / Rok
5621004534	000526802		08/2004
Stopa procentowa na ubezpieczenie wypadkowe		0,97%	

Miesięczne zestawienie różnic pomiędzy danymi zaewidencjonowanymi na kontach ubezpieczonych a ustaleniami kontroli w zakresie składek na ubezpieczenia społeczne i na ubezpieczenie zdrowotne

L.p.	Nazwisko i imię	Rodzaj ubezpieczenia	Dane zaewidencjonowane		Dane wynikające z ustaleń kontroli		Różnica w kwocie składek	
	Identyfikator		Podstawa wymiaru w zł	Kwota w zł	Podstawa wymiaru w zł	Kwota w zł	Na dobro ZUS w zł	Na dobro płatnika w zł
	Kod tytułu ubezpieczeń							
1	██████████	Emerytalne	0,00	0,00	420,00	81,98	81,98	0,00
		Rentowe		0,00		54,60	54,60	0,00
	██████████	Chorobowe	0,00	0,00	0,00	0,00	0,00	0,00
		Wypadkowe	0,00	0,00	0,00	0,00	0,00	0,00
	12 11 00	Zdrowotne	0,00	0,00	420,00	34,65	34,65	0,00
		Razem		0,00	x	171,23	171,23	0,00
2	██████████	Emerytalne	220,00	42,94	220,00	42,94	0,00	0,00
		Rentowe		28,60		28,60	0,00	0,00
	██████████	Chorobowe	0,00	0,00	0,00	0,00	0,00	0,00
		Wypadkowe	0,00	0,00	220,00	2,13	2,13	0,00
	04 12 10	Zdrowotne	184,23	15,20	184,23	15,20	0,00	0,00
		Razem		86,74	x	88,87	2,13	0,00
3	██████████	Emerytalne	740,00	144,44	740,00	144,44	0,00	0,00
		Rentowe		96,20		96,20	0,00	0,00
	██████████	Chorobowe	0,00	0,00	0,00	0,00	0,00	0,00
		Wypadkowe	0,00	0,00	740,00	7,18	7,18	0,00
	04 12 00	Zdrowotne	619,75	51,13	619,75	51,13	0,00	0,00
		Razem		291,77	x	298,95	7,18	0,00
4	██████████	Emerytalne	600,00	117,12	600,00	117,12	0,00	0,00
		Rentowe		78,00		78,00	0,00	0,00
	██████████	Chorobowe	0,00	0,00	0,00	0,00	0,00	0,00
		Wypadkowe	0,00	0,00	600,00	5,82	5,82	0,00
	04 12 00	Zdrowotne	502,44	41,45	502,44	41,45	0,00	0,00
		Razem		236,57	x	242,39	5,82	0,00

-30/06

Szubin, dnia 25.01.2008r.

RAZEM:	Emerytalne	81,98	0,00
	Rentowe	54,60	0,00
	Chorobowe	0,00	0,00
	Wypadkowe	15,13	0,00
	Zdrowotne	34,65	0,00

INOWA 110 WAXTER 021
Zabudowa ul. ...
Janey
... ..

Płatnik	URZĄD MIEJSKI , Ul. Kcyńska 12, 89-200 SZUBIN
----------------	---

Załącznik nr 1
do protokołu kontroli
z dnia 25.01.2008r.

NIP	REGON	PESEL
5621004534	000526802	
Stopa procentowa na ubezpieczenie wypadkowe		0,97%

M - c / Rok
09/2004

Miesięczne zestawienie różnic pomiędzy danymi zaewidencjonowanymi na kontach ubezpieczonych a ustaleniami kontroli w zakresie składek na ubezpieczenia społeczne i na ubezpieczenie zdrowotne

L.p.	Nazwisko i imię	Rodzaj ubezpieczenia	Dane zaewidencjonowane		Dane wynikające z ustaleń kontroli		Różnica w kwocie składek	
	Identyfikator		Podstawa wymiaru w zł	Kwota w zł	Podstawa wymiaru w zł	Kwota w zł	Na dobro ZUS w zł	Na dobro płatnika w zł
	Kod tytułu ubezpieczeń							
1	██████████	Emerytalne	0,00	0,00	420,00	81,98	81,98	0,00
		Rentowe		0,00		54,60	54,60	0,00
	██████████	Chorobowe	0,00	0,00	0,00	0,00	0,00	0,00
		Wypadkowe	0,00	0,00	0,00	0,00	0,00	0,00
	12 11 00	Zdrowotne	0,00	0,00	420,00	34,65	34,65	0,00
		Razem	0,00	x	171,23	171,23	0,00	
2	██████████	Emerytalne	220,00	42,94	220,00	42,94	0,00	0,00
		Rentowe		28,60		28,60	0,00	0,00
	██████████	Chorobowe	0,00	0,00	0,00	0,00	0,00	0,00
		Wypadkowe	0,00	0,00	220,00	2,13	2,13	0,00
	04 12 10	Zdrowotne	184,23	15,20	184,23	15,20	0,00	0,00
		Razem	86,74	x	88,87	2,13	0,00	
3	██████████	Emerytalne	740,00	144,44	740,00	144,44	0,00	0,00
		Rentowe		96,20		96,20	0,00	0,00
	██████████	Chorobowe	0,00	0,00	0,00	0,00	0,00	0,00
		Wypadkowe	0,00	0,00	740,00	7,18	7,18	0,00
	04 12 00	Zdrowotne	619,75	51,13	619,75	51,13	0,00	0,00
		Razem	291,77	x	298,95	7,18	0,00	
4	██████████	Emerytalne	500,00	97,60	500,00	97,60	0,00	0,00
		Rentowe		65,00		65,00	0,00	0,00
	██████████	Chorobowe	0,00	0,00	0,00	0,00	0,00	0,00
		Wypadkowe	0,00	0,00	500,00	4,85	4,85	0,00
	04 12 00	Zdrowotne	418,70	34,54	418,70	34,54	0,00	0,00
		Razem	197,14	x	201,99	4,85	0,00	

-30/06

Szubin, dnia 25.01.2008r.

RAZEM:	Emerytalne	81,98	0,00
	Rentowe	54,60	0,00
	Chorobowe	0,00	0,00
	Wypadkowe	14,16	0,00
	Zdrowotne	34,65	0,00

02005
25.01.2008
Szubin
[Signature]
Przewodniczący Zarządu

Płatnik	URZĄD MIEJSKI , Ul. Kcyńska 12, 89-200 SZUBIN
----------------	---

Załącznik nr 1
do protokołu kontroli
z dnia 25.01.2008r.

NIP	REGON	PESEL	M - c / Rok
5621004534	000526802		10/2004
Stopa procentowa na ubezpieczenie wypadkowe		0,97%	

Miesięczne zestawienie różnic pomiędzy danymi zaewidencjonowanymi na kontach ubezpieczonych a ustaleniami kontroli w zakresie składek na ubezpieczenia społeczne i na ubezpieczenie zdrowotne


L.p.	Nazwisko i imię	Rodzaj ubezpieczenia	Dane zaewidencjonowane		Dane wynikające z ustaleń kontroli		Różnica w kwocie składek	
	Identyfikator		Podstawa wymiaru w zł	Kwota w zł	Podstawa wymiaru w zł	Kwota w zł	Na dobro ZUS w zł	Na dobro płatnika w zł
	Kod tytułu ubezpieczeń							
1	██████████ ██████████	Emerytalne	530,00	103,46	530,00	103,46	0,00	0,00
		Rentowe		68,90		68,90	0,00	0,00
	██████████	Chorobowe	0,00	0,00	0,00	0,00	0,00	0,00
		Wypadkowe	0,00	0,00	530,00	5,14	5,14	0,00
	04 12 00	Zdrowotne	443,82	36,62	443,82	36,62	0,00	0,00
		██████████	Razem	208,98	x	214,12	5,14	0,00
2	██████████ ██████████	Emerytalne	0,00	0,00	420,00	81,98	81,98	0,00
		Rentowe		0,00		54,60	54,60	0,00
	██████████	Chorobowe	0,00	0,00	0,00	0,00	0,00	0,00
		Wypadkowe	0,00	0,00	0,00	0,00	0,00	0,00
	12 11 00	Zdrowotne	0,00	15,20	420,00	34,65	34,65	0,00
		██████████	Razem	86,74	x	171,23	171,23	0,00
3	██████████ ██████████	Emerytalne	220,00	42,94	220,00	42,94	0,00	0,00
		Rentowe		28,60		28,60	0,00	0,00
	██████████	Chorobowe	0,00	0,00	0,00	0,00	0,00	0,00
		Wypadkowe	0,00	0,00	220,00	2,13	2,13	0,00
	04 12 10	Zdrowotne	184,23	15,20	184,23	15,20	0,00	0,00
		██████████	Razem	86,74	x	88,87	2,13	0,00
4	██████████ ██████████	Emerytalne	500,00	97,60	500,00	97,60	0,00	0,00
		Rentowe		65,00		65,00	0,00	0,00
	██████████	Chorobowe	0,00	0,00	0,00	0,00	0,00	0,00
		Wypadkowe	0,00	0,00	500,00	4,85	4,85	0,00
	04 12 00	Zdrowotne	418,70	34,54	418,70	34,54	0,00	0,00
		██████████	Razem	197,14	x	201,99	4,85	0,00

5	██████████	Emerytalne	54,10	10,56	54,10	10,56	0,00	0,00
		Rentowe		7,04		7,04	0,00	0,00
	██████████	Chorobowe	0,00	0,00	0,00	0,00	0,00	0,00
		Wypadkowe	0,00	0,00	54,10	0,52	0,52	0,00
	04 12 10	Zdrowotne	45,30	3,74	45,30	3,74	0,00	0,00
		██████████	Razem	21,34	x	21,86	0,52	0,00
6	██████████	Emerytalne	479,35	93,56	479,35	93,56	0,00	0,00
		Rentowe		62,32		62,32	0,00	0,00
	██████████	Chorobowe	0,00	0,00	0,00	0,00	0,00	0,00
		Wypadkowe	0,00	0,00	479,35	4,65	4,65	0,00
	04 12 00	Zdrowotne	401,41	33,12	401,31	33,12	0,00	0,00
		██████████	Razem	189,00	x	193,65	4,65	0,00
7	██████████	Emerytalne	358,46	69,98	500,00	97,60	0,00	0,00
		Rentowe		46,60		65,00	0,00	0,00
	██████████	Chorobowe	0,00	0,00	0,00	0,00	0,00	0,00
		Wypadkowe	0,00	0,00	358,46	3,48	3,48	0,00
	04 12 10	Zdrowotne	300,17	24,76	300,17	24,76	0,00	0,00
		██████████	Razem	141,34	x	144,82	3,48	0,00
8	██████████	Emerytalne	588,62	114,54	588,62	114,54	0,00	0,00
		Rentowe		76,28		76,28	0,00	0,00
	██████████	Chorobowe	588,62	14,38	588,62	14,38	0,00	0,00
		Wypadkowe	588,62	5,69	588,62	5,69	0,00	0,00
	01 10 00	Zdrowotne	477,03	39,35	656,46	54,90	15,55	0,00
		██████████	Razem	250,24	x	265,79	15,55	0,00

K-30/06

Szubin, dnia 25.01.2008r.

RAZEM :	Emerytalne	81,98	0,00
	Rentowe	54,60	0,00
	Chorobowe	0,00	0,00
	Wypadkowe	20,77	0,00
	Zdrowotne	50,20	0,00



Płatnik	URZĄD MIEJSKI , Ul. Keyńska 12, 89-200 SZUBIN
----------------	---

Załącznik nr 1
do protokołu kontroli
z dnia 25.01.2008r.

NIP	REGON	PESEL
5621004534	000526802	
Stopa procentowa na ubezpieczenie wypadkowe		0,97%

M - c / Rok
11/2004

Miesięczne zestawienie różnic pomiędzy danymi zaewidencjonowanymi na kontach ubezpieczonych a ustaleniami kontroli w zakresie składek na ubezpieczenia społeczne i na ubezpieczenie zdrowotne

L.p.	Nazwisko i imię	Rodzaj ubezpieczenia	Dane zaewidencjonowane		Dane wynikające z ustaleń kontroli		Różnica w kwocie składek	
	Identyfikator		Podstawa wymiaru w zł	Kwota w zł	Podstawa wymiaru w zł	Kwota w zł	Na dobro ZUS w zł	Na dobro płatnika w zł
	Kod tytułu ubezpieczeń							
1	██████████ ██████████	Emerytalne	530,00	103,46	530,00	103,46	0,00	0,00
		Rentowe		68,90		68,90	0,00	0,00
	██████████	Chorobowe	0,00	0,00	0,00	0,00	0,00	0,00
		Wypadkowe	0,00	0,00	530,00	5,14	5,14	0,00
	04 12 00	Zdrowotne	443,82	36,62	443,82	36,62	0,00	0,00
			Razem	208,98	x	214,12	5,14	0,00
2	██████████ ██████████	Emerytalne	0,00	0,00	420,00	81,98	81,98	0,00
		Rentowe		0,00		54,60	54,60	0,00
	██████████	Chorobowe	0,00	0,00	0,00	0,00	0,00	0,00
		Wypadkowe	0,00	0,00	0,00	0,00	0,00	0,00
	12 11 00	Zdrowotne	0,00	15,20	420,00	34,65	34,65	0,00
			Razem	86,74	x	171,23	171,23	0,00
3	██████████ ██████████	Emerytalne	220,00	42,94	220,00	42,94	0,00	0,00
		Rentowe		28,60		28,60	0,00	0,00
	██████████	Chorobowe	0,00	0,00	0,00	0,00	0,00	0,00
		Wypadkowe	0,00	0,00	220,00	2,13	2,13	0,00
	04 12 10	Zdrowotne	184,23	15,20	184,23	15,20	0,00	0,00
			Razem	86,74	x	88,87	2,13	0,00
4	██████████ ██████████	Emerytalne	500,00	97,60	500,00	97,60	0,00	0,00
		Rentowe		65,00		65,00	0,00	0,00
	██████████	Chorobowe	0,00	0,00	0,00	0,00	0,00	0,00
		Wypadkowe	0,00	0,00	500,00	4,85	4,85	0,00
	04 12 00	Zdrowotne	418,70	34,54	418,70	34,54	0,00	0,00
			Razem	197,14	x	201,99	4,85	0,00

5	[REDACTED]	Emerytalne		139,40		139,40	0,00	0,00
		Rentowe	714,13	92,84	714,13	92,84	0,00	0,00
	[REDACTED]	Chorobowe	714,13	17,50	714,13	17,50	0,00	0,00
		Wypadkowe	714,13	6,93	714,13	6,93	0,00	0,00
	01 10 00	Zdrowotne	580,51	3,26	651,98	53,79	50,53	0,00
		 	Razem	259,93	x	310,46	50,53	0,00

K-30/06

Szubin, dnia 25.01.2008r.

RAZEM:	Emerytalne	81,98	0,00
	Rentowe	54,60	0,00
	Chorobowe	0,00	0,00
	Wypadkowe	12,12	0,00
	Zdrowotne	85,18	0,00

02/06
 INDEPENDENT CONTROL
 [Signature]
 Alexander Dymov

5	██████████	Emerytalne	1,06	0,20	1,06	0,20	0,00	0,00
		Rentowe		0,14		0,14	0,00	0,00
	██████████	Chorobowe	0,00	0,00	0,00	0,00	0,00	0,00
		Wypadkowe	0,00	0,00	1,06	0,01	0,01	0,00
	04 12 23	Zdrowotne	0,89	0,07	0,89	0,07	0,00	0,00
		██████████	Razem	0,41	x	0,42	0,01	0,00
6	██████████	Emerytalne	1,06	0,20	1,06	0,20	0,00	0,00
		Rentowe		0,14		0,14	0,00	0,00
	██████████	Chorobowe	0,00	0,00	0,00	0,00	0,00	0,00
		Wypadkowe	0,00	0,00	1,06	0,01	0,01	0,00
	04 12 00	Zdrowotne	0,89	0,07	0,89	0,07	0,00	0,00
		██████████	Razem	0,41	x	0,42	0,01	0,00
7	██████████	Emerytalne	0,00	0,00	420,00	81,98	81,98	0,00
		Rentowe		0,00		54,60	54,60	0,00
	██████████	Chorobowe	0,00	0,00	0,00	0,00	0,00	0,00
		Wypadkowe	0,00	0,00	0,00	0,00	0,00	0,00
	12 11 00	Zdrowotne	0,00	0,00	420,00	34,65	34,65	0,00
		██████████	Razem	0,00	x	171,23	171,23	0,00
8	██████████	Emerytalne	220,00	42,94	220,00	42,94	0,00	0,00
		Rentowe		28,60		28,60	0,00	0,00
	██████████	Chorobowe	0,00	0,00	0,00	0,00	0,00	0,00
		Wypadkowe	0,00	0,00	220,00	2,13	2,13	0,00
	04 12 10	Zdrowotne	184,23	15,20	184,23	15,20	0,00	0,00
		██████████	Razem	86,74	x	88,87	2,13	0,00
9	██████████	Emerytalne	4,00	0,78	4,00	0,78	0,00	0,00
		Rentowe		0,52		0,52	0,00	0,00
	██████████	Chorobowe	0,00	0,00	0,00	0,00	0,00	0,00
		Wypadkowe	0,00	0,00	4,00	0,04	0,04	0,00
	04 12 00	Zdrowotne	3,35	0,28	3,35	0,28	0,00	0,00
		██████████	Razem	1,58	x	1,62	0,04	0,00
10	██████████	Emerytalne	7,98	1,56	7,98	1,56	0,00	0,00
		Rentowe		1,04		1,04	0,00	0,00
	██████████	Chorobowe	0,00	0,00	0,00	0,00	0,00	0,00
		Wypadkowe	0,00	0,00	7,98	0,08	0,08	0,00
	04 12 00	Zdrowotne	6,68	0,55	6,68	0,55	0,00	0,00
		██████████	Razem	3,15	x	3,23	0,08	0,00

11	██████████	Emerytalne	5,83	1,14	5,83	1,14	0,00	0,00
		Rentowe		0,76		0,76	0,00	0,00
	██████████	Chorobowe	0,00	0,00	0,00	0,00	0,00	0,00
		Wypadkowe	0,00	0,00	5,83	0,06	0,06	0,00
	04 12 00	Zdrowotne	4,88	0,40	4,88	0,40	0,00	0,00
		██████████	Razem	2,30	x	2,36	0,06	0,00
12	██████████	Emerytalne	500,00	97,60	500,00	97,60	0,00	0,00
		Rentowe		65,00		65,00	0,00	0,00
	██████████	Chorobowe	0,00	0,00	0,00	0,00	0,00	0,00
		Wypadkowe	0,00	0,00	500,00	4,85	4,85	0,00
	04 12 00	Zdrowotne	418,70	34,54	418,70	34,54	0,00	0,00
		██████████	Razem	197,14	x	201,99	4,85	0,00
13	██████████	Emerytalne	2,00	0,40	2,00	0,40	0,00	0,00
		Rentowe		0,26		0,26	0,00	0,00
	██████████	Chorobowe	0,00	0,00	0,00	0,00	0,00	0,00
		Wypadkowe	0,00	0,00	2,00	0,02	0,02	0,00
	04 12 00	Zdrowotne	1,67	0,14	1,67	0,14	0,00	0,00
		██████████	Razem	0,80	x	0,82	0,02	0,00
14	██████████	Emerytalne	2,00	0,40	2,00	0,40	0,00	0,00
		Rentowe		0,26		0,26	0,00	0,00
	██████████	Chorobowe	0,00	0,00	0,00	0,00	0,00	0,00
		Wypadkowe	0,00	0,00	2,00	0,02	0,02	0,00
	04 12 00	Zdrowotne	1,67	0,14	1,67	0,14	0,00	0,00
		██████████	Razem	0,80	x	0,82	0,02	0,00
15	██████████	Emerytalne	8,33	1,62	8,33	1,62	0,00	0,00
		Rentowe		1,08		1,08	0,00	0,00
	██████████	Chorobowe	0,00	0,00	0,00	0,00	0,00	0,00
		Wypadkowe	0,00	0,00	8,33	0,08	0,08	0,00
	04 12 00	Zdrowotne	6,98	0,57	6,98	0,57	0,00	0,00
		██████████	Razem	3,27	x	3,35	0,08	0,00
16	██████████	Emerytalne	29,80	5,82	29,80	5,82	0,00	0,00
		Rentowe		3,88		3,88	0,00	0,00
	██████████	Chorobowe	0,00	0,00	0,00	0,00	0,00	0,00
		Wypadkowe	0,00	0,00	29,80	0,29	0,29	0,00
	04 12 10	Zdrowotne	24,95	2,05	24,95	2,05	0,00	0,00
		██████████	Razem	11,75	x	12,04	0,29	0,00

K-30/06

Szubin, dnia 25.01.2008r.

RAZEM:	Emerytalne	81,98	0,00
	Rentowe	54,60	0,00
	Chorobowe	0,00	0,00
	Wypadkowe	12,87	0,00
	Zdrowotne	34,65	0,00

02005
Zarząd Powiatu Szubina
Zarząd Powiatu Szubina
[Signature]
Janusz Duda

Płatnik	URZĄD MIEJSKI, Ul. Kcyńska 12, 89-200 SZUBIN
----------------	--

Załącznik nr 1
do protokołu kontroli
z dnia 25.01.2008r.

NIP	REGON	PESEL
5621004534	000526802	
Stopa procentowa na ubezpieczenie wypadkowe		0,97%

M - c / Rok
01/2005

Miesięczne zestawienie różnic pomiędzy danymi zaewidencjonowanymi na kontach ubezpieczonych a ustaleniami kontroli w zakresie składek na ubezpieczenia społeczne i na ubezpieczenie zdrowotne

L.p.	Nazwisko i imię	Rodzaj ubezpieczenia	Dane zaewidencjonowane		Dane wynikające z ustaleń kontroli		Różnica w kwocie składek	
	Identyfikator		Podstawa wymiaru w zł	Kwota w zł	Podstawa wymiaru w zł	Kwota w zł	Na dobro ZUS w zł	Na dobro płatnika w zł
	Kod tytułu ubezpieczeń							
1	██████████	Emerytalne	530,00	103,46	530,00	103,46	0,00	0,00
	██████████	Rentowe		68,90		68,90	0,00	0,00
	██████████	Chorobowe	0,00	0,00	0,00	0,00	0,00	0,00
		Wypadkowe	0,00	0,00	530,00	5,14	5,14	0,00
	04 12 00	Zdrowotne	443,82	37,72	443,82	37,72	0,00	0,00
		██████████	Razem	210,08	x	215,22	5,14	0,00
2	██████████	Emerytalne	0,00	0,00	420,00	81,98	81,98	0,00
	██████████	Rentowe		0,00		54,60	54,60	0,00
	██████████	Chorobowe	0,00	0,00	0,00	0,00	0,00	0,00
		Wypadkowe	0,00	0,00	0,00	0,00	0,00	0,00
	12 11 00	Zdrowotne	0,00	0,00	420,00	35,70	35,70	0,00
		██████████	Razem	0,00	x	172,28	172,28	0,00
3	██████████	Emerytalne	220,00	42,94	220,00	42,94	0,00	0,00
	██████████	Rentowe		28,60		28,60	0,00	0,00
	██████████	Chorobowe	0,00	0,00	0,00	0,00	0,00	0,00
		Wypadkowe	0,00	0,00	220,00	2,13	2,13	0,00
	04 12 10	Zdrowotne	184,23	15,66	184,23	15,66	0,00	0,00
		██████████	Razem	87,20	x	89,33	2,13	0,00
4	██████████	Emerytalne	500,00	97,60	500,00	97,60	0,00	0,00
	██████████	Rentowe		65,00		65,00	0,00	0,00
	██████████	Chorobowe	0,00	0,00	0,00	0,00	0,00	0,00
		Wypadkowe	0,00	0,00	500,00	4,85	4,85	0,00
	04 12 00	Zdrowotne	418,70	35,59	418,70	35,59	0,00	0,00
		██████████	Razem	198,19	x	203,04	4,85	0,00

K-30/06

Szubin, dnia 25.01.2008r.

RAZEM:	Emerytalne	81,98	0,00
	Rentowe	54,60	0,00
	Chorobowe	0,00	0,00
	Wypadkowe	12,12	0,00
	Zdrowotne	35,70	0,00

02006
Załącznik
[Signature]
Krzysztof Litman

Platnik	URZĄD MIEJSKI , Ul. Kcyńska 12, 89-200 SZUBIN
----------------	---

Załącznik nr 1
do protokołu kontroli
z dnia 25.01.2008r.

NIP	REGON	PESEL
5621004534	000526802	
Stopa procentowa na ubezpieczenie wypadkowe		0,97%

M - c / Rok
02/2005

Miesięczne zestawienie różnic pomiędzy danymi zaewidencjonowanymi na kontach ubezpieczonych a ustaleniami kontroli w zakresie składek na ubezpieczenia społeczne i na ubezpieczenie zdrowotne

L.p.	Nazwisko i imię	Rodzaj ubezpieczenia	Dane zaewidencjonowane		Dane wynikające z ustaleń kontroli		Różnica w kwocie składek	
	Identyfikator		Podstawa wymiaru w zł	Kwota w zł	Podstawa wymiaru w zł	Kwota w zł	Na dobro ZUS w zł	Na dobro płatnika w zł
	Kod tytułu ubezpieczeń							
1	██████████ ██████████	Emerytalne	530,00	103,46	530,00	103,46	0,00	0,00
		Rentowe		68,90		68,90	0,00	0,00
	██████████	Chorobowe	0,00	0,00	0,00	0,00	0,00	0,00
		Wypadkowe	0,00	0,00	530,00	5,14	5,14	0,00
	04 12 00	Zdrowotne	443,82	37,72	443,82	37,72	0,00	0,00
			██████████	Razem	210,08	x	215,22	5,14
2	██████████ ██████████	Emerytalne	0,00	0,00	420,00	81,98	81,98	0,00
		Rentowe		0,00		54,60	54,60	0,00
	██████████	Chorobowe	0,00	0,00	0,00	0,00	0,00	0,00
		Wypadkowe	0,00	0,00	0,00	0,00	0,00	0,00
	12 11 00	Zdrowotne	0,00	0,00	420,00	35,70	35,70	0,00
			██████████	Razem	0,00	x	172,28	172,28
3	██████████ ██████████	Emerytalne	220,00	42,94	220,00	42,94	0,00	0,00
		Rentowe		28,60		28,60	0,00	0,00
	██████████	Chorobowe	0,00	0,00	0,00	0,00	0,00	0,00
		Wypadkowe	0,00	0,00	220,00	2,13	2,13	0,00
	04 12 10	Zdrowotne	184,23	15,66	184,23	15,66	0,00	0,00
			██████████	Razem	87,20	x	89,33	2,13
4	██████████ ██████████	Emerytalne	500,00	97,60	500,00	97,60	0,00	0,00
		Rentowe		65,00		65,00	0,00	0,00
	██████████	Chorobowe	0,00	0,00	0,00	0,00	0,00	0,00
		Wypadkowe	0,00	0,00	500,00	4,85	4,85	0,00
	04 12 00	Zdrowotne	418,70	35,59	418,70	35,59	0,00	0,00
			██████████	Razem	198,19	x	203,04	4,85

Płatnik	URZĄD MIEJSKI , Ul. Kcyńska 12, 89-200 SZUBIN
----------------	---

Załącznik nr 1
do protokołu kontroli
z dnia 25.01.2008r.

NIP	REGON	PESEL
5621004534	000526802	
Stopa procentowa na ubezpieczenie wypadkowe		0,97%

M - c / Rok
03/2005

Miesięczne zestawienie różnic pomiędzy danymi zaewidencjonowanymi na kontach ubezpieczonych a ustaleniami kontroli w zakresie składek na ubezpieczenia społeczne i na ubezpieczenie zdrowotne

L.p.	Nazwisko i imię	Rodzaj ubezpieczenia	Dane zaewidencjonowane		Dane wynikające z ustaleń kontroli		Różnica w kwocie składek	
	Identyfikator		Podstawa wymiaru w zł	Kwota w zł	Podstawa wymiaru w zł	Kwota w zł	Na dobro ZUS w zł	Na dobro płatnika w zł
	Kod tytułu ubezpieczeń							
1	██████████ ██████████	Emerytalne	530,00	103,46	530,00	103,46	0,00	0,00
		Rentowe		68,90		68,90	0,00	0,00
	██████████	Chorobowe	0,00	0,00	0,00	0,00	0,00	0,00
		Wypadkowe	0,00	0,00	530,00	5,14	5,14	0,00
	04 12 00	Zdrowotne	443,82	37,72	443,82	37,72	0,00	0,00
		██████████	Razem	210,08	x	215,22	5,14	0,00
2	██████████ ██████████	Emerytalne	0,00	0,00	420,00	81,98	81,98	0,00
		Rentowe		0,00		54,60	54,60	0,00
	██████████	Chorobowe	0,00	0,00	0,00	0,00	0,00	0,00
		Wypadkowe	0,00	0,00	0,00	0,00	0,00	0,00
	12 11 00	Zdrowotne	0,00	0,00	420,00	35,70	35,70	0,00
		██████████	Razem	0,00	x	172,28	172,28	0,00
3	██████████ ██████████	Emerytalne	220,00	42,94	220,00	42,94	0,00	0,00
		Rentowe		28,60		28,60	0,00	0,00
	██████████	Chorobowe	0,00	0,00	0,00	0,00	0,00	0,00
		Wypadkowe	0,00	0,00	220,00	2,13	2,13	0,00
	04 12 10	Zdrowotne	184,23	15,66	184,23	15,66	0,00	0,00
		██████████	Razem	87,20	x	89,33	2,13	0,00
4	██████████ ██████████	Emerytalne	500,00	97,60	500,00	97,60	0,00	0,00
		Rentowe		65,00		65,00	0,00	0,00
	██████████	Chorobowe	0,00	0,00	0,00	0,00	0,00	0,00
		Wypadkowe	0,00	0,00	500,00	4,85	4,85	0,00
	04 12 00	Zdrowotne	418,70	35,59	418,70	35,59	0,00	0,00
		██████████	Razem	198,19	x	203,04	4,85	0,00

K-30/06

Szubin, dnia 25.01.2008r.

RAZEM :	Emerytalne	81,98	0,00
	Rentowe	54,60	0,00
	Chorobowe	0,00	0,00
	Wypadkowe	12,12	0,00
	Zdrowotne	35,70	0,00

02006
INSTRUKCJA KONTROLI
Zarządca ubezpieczeń społecznych
Aleksander Dymnia

Płatnik	URZĄD MIEJSKI, Ul. Kcyńska 12, 89-200 SZUBIN
----------------	--

Załącznik nr 1
do protokołu kontroli
z dnia 25.01.2008r.

NIP	REGON	PESEL	M - c / Rok
5621004534	000526802		04/2005
Stopa procentowa składki na ubezpieczenie wypadkowe		0,97%	

Miesięczne zestawienie różnic pomiędzy danymi zaewidencjonowanymi na kontach ubezpieczonych a ustaleniami kontroli w zakresie składek na ubezpieczenia społeczne i na ubezpieczenie zdrowotne

L.p.	Nazwisko i imię	Rodzaj ubezpieczenia	Dane zaewidencjonowane		Dane wynikające z ustaleń kontroli		Różnica w kwocie składek	
	Identyfikator		Podstawa wymiaru w zł	Kwota w zł	Podstawa wymiaru w zł	Kwota w zł	Na dobro ZUS w zł	Na dobro płatnika w zł
	Kod tytułu ubezpieczeń							
1	2	3	4	5	6	7	8	9
1	██████████ ██████████	Emerytalne	530,00	103,46	530,00	103,46	0,00	0,00
		Rentowe		68,90		68,90	0,00	0,00
	██████████	Chorobowe	0,00	0,00	0,00	0,00	0,00	0,00
		Wypadkowe	0,00	0,00	530,00	5,14	5,14	0,00
	04 12 00	Zdrowotne	443,82	37,72	443,82	37,72	0,00	0,00
			██████████	Razem	210,08	x	215,22	5,14
2	██████████ ██████████	Emerytalne	26,34	5,14	26,34	5,14	0,00	0,00
		Rentowe		3,42		3,42	0,00	0,00
	██████████	Chorobowe	0,00	0,00	0,00	0,00	0,00	0,00
		Wypadkowe	0,00	0,00	26,34	0,26	0,26	0,00
	04 12 00	Zdrowotne	22,06	1,88	22,06	1,88	0,00	0,00
			██████████	Razem	10,44	x	10,70	0,26
3	██████████	Emerytalne	24,40	4,76	24,40	4,76	0,00	0,00
		Rentowe		3,18		3,18	0,00	0,00
	██████████	Chorobowe	0,00	0,00	0,00	0,00	0,00	0,00
		Wypadkowe	0,00	0,00	24,40	0,24	0,24	0,00
	04 12 00	Zdrowotne	20,43	1,73	20,43	1,73	0,00	0,00
			██████████	Razem	9,67	x	9,91	0,24
4	██████████	Emerytalne	43,62	8,52	43,62	8,52	0,00	0,00
		Rentowe		5,68		5,68	0,00	0,00
	██████████	Chorobowe	0,00	0,00	0,00	0,00	0,00	0,00
		Wypadkowe	0,00	0,00	43,62	4,42	0,42	0,00
	04 12 00	Zdrowotne	36,52	3,10	36,52	3,10	0,00	0,00
			██████████	Razem	17,30	x	17,72	0,42

5	██████████	Emerytalne	25,17	4,92	25,17	4,92	0,00	0,00
		Rentowe		3,28		3,28	0,00	0,00
	██████████	Chorobowe	0,00	0,00	0,00	0,00	0,00	0,00
		Wypadkowe	0,00	0,00	25,17	0,24	0,24	0,00
	04 12 00	Zdrowotne	21,07	1,79	21,07	1,79	0,00	0,00
		██████████	Razem	9,99	x	10,23	0,24	0,00
6	██████████	Emerytalne	522,00	101,90	522,00	101,90	0,00	0,00
		Rentowe		67,86		67,86	0,00	0,00
	██████████	Chorobowe	0,00	0,00	0,00	0,00	0,00	0,00
		Wypadkowe	0,00	0,00	522,00	5,06	5,06	0,00
	04 12 00	Zdrowotne	437,12	37,16	437,12	37,16	0,00	0,00
		██████████	Razem	206,92	x	211,98	5,06	0,00
7	██████████	Emerytalne	0,00	0,00	420,00	81,98	81,98	0,00
		Rentowe		0,00		54,60	54,60	0,00
	██████████	Chorobowe	0,00	0,00	0,00	0,00	0,00	0,00
		Wypadkowe	0,00	0,00	0,00	0,00	0,00	0,00
	12 11 00	Zdrowotne	0,00	0,00	420,00	35,70	35,70	0,00
		██████████	Razem	0,00	x	172,28	172,28	0,00
8	██████████	Emerytalne	220,00	42,94	220,00	42,94	0,00	0,00
		Rentowe		28,60		28,60	0,00	0,00
	██████████	Chorobowe	0,00	0,00	0,00	0,00	0,00	0,00
		Wypadkowe	0,00	0,00	220,00	2,13	2,13	0,00
	04 12 10	Zdrowotne	184,23	15,66	184,23	15,66	0,00	0,00
		██████████	Razem	87,20	x	89,33	2,13	0,00
9	██████████	Emerytalne	49,50	9,66	49,50	9,66	0,00	0,00
		Rentowe		6,44		6,44	0,00	0,00
	██████████	Chorobowe	0,00	0,00	0,00	0,00	0,00	0,00
		Wypadkowe	0,00	0,00	49,50	0,48	0,48	0,00
	04 12 00	Zdrowotne	41,45	3,52	41,45	3,52	0,00	0,00
		██████████	Razem	19,62	x	20,10	0,48	0,00
10	██████████	Emerytalne	500,00	97,60	500,00	97,60	0,00	0,00
		Rentowe		65,00		65,00	0,00	0,00
	██████████	Chorobowe	0,00	0,00	0,00	0,00	0,00	0,00
		Wypadkowe	0,00	0,00	500,00	4,85	4,85	0,00
	04 12 00	Zdrowotne	418,70	35,59	418,70	35,59	0,00	0,00
		██████████	Razem	198,19	x	203,04	4,85	0,00

11	██████████	Emerytalne	15,38	3,00	15,38	3,00	0,00	0,00
		Rentowe		2,00		2,00	0,00	0,00
	██████████	Chorobowe	0,00	0,00	0,00	0,00	0,00	0,00
		Wypadkowe	0,00	0,00	15,38	0,15	0,15	0,00
	04 12 00	Zdrowotne	12,88	1,09	12,88	1,09	0,00	0,00
		██████████	Razem	6,09	x	6,24	0,15	0,00
12	██████████	Emerytalne	28,83	5,62	28,83	5,62	0,00	0,00
		Rentowe		3,74		3,74	0,00	0,00
	██████████	Chorobowe	0,00	0,00	0,00	0,00	0,00	0,00
		Wypadkowe	0,00	0,00	28,83	0,28	0,28	0,00
	04 12 00	Zdrowotne	24,15	2,05	24,15	2,05	0,00	0,00
		██████████	Razem	11,41	x	11,69	0,28	0,00
13	██████████	Emerytalne	28,80	5,62	28,80	5,62	0,00	0,00
		Rentowe		3,74		3,74	0,00	0,00
	██████████	Chorobowe	0,00	0,00	0,00	0,00	0,00	0,00
		Wypadkowe	0,00	0,00	28,80	0,28	0,28	0,00
	04 12 00	Zdrowotne	24,12	2,05	24,12	2,05	0,00	0,00
		██████████	Razem	11,41	x	11,69	0,28	0,00
14	██████████	Emerytalne	556,25	108,58	556,25	108,58	0,00	0,00
		Rentowe		72,32		72,32	0,00	0,00
	██████████	Chorobowe	0,00	0,00	0,00	0,00	0,00	0,00
		Wypadkowe	0,00	0,00	556,25	5,40	5,40	0,00
	04 12 00	Zdrowotne	465,80	39,59	465,80	39,59	0,00	0,00
		██████████	Razem	220,49	x	225,89	5,40	0,00
15	██████████	Emerytalne	326,20	63,68	326,20	63,68	0,00	0,00
		Rentowe		42,40		42,40	0,00	0,00
	██████████	Chorobowe	0,00	0,00	0,00	0,00	0,00	0,00
		Wypadkowe	0,00	0,00	326,20	3,16	3,16	0,00
	04 12 10	Zdrowotne	273,16	23,22	273,16	23,22	0,00	0,00
		██████████	Razem	129,30	x	133,06	3,16	0,00

K-30/06

Szubin, dnia 25.01.2008r.

RAZEM :

Emerytalne	81,98	0,00
Rentowe	54,60	0,00
Chorobowe	0,00	0,00
Wypadkowe	28,09	0,00
Zdrowotne	35,70	0,00

Wyłączenie jawności w zakresie danych osobowych; na podstawie art. 5 ust. 2 ustawy z dnia 6 września 2001 r. o dostępie do informacji publicznej; jawność wyłączył Michał Moniak.

