


5	██████████	Emerytalne	666,60	130,12	666,60	130,12	0,00	0,00
		Rentowe		86,66		86,66	0,00	0,00
	██████████	Chorobowe	0,00	0,00	0,00	0,00	0,00	0,00
		Wypadkowe	0,00	0,00	666,60	5,60	5,60	0,00
	04 12 00	Zdrowotne	558,21	50,23	558,21	50,23	0,00	0,00
		██████████	Razem	267,01	x	272,61	5,60	0,00
6	██████████	Emerytalne	2 010,74	392,50	2 010,74	392,50	0,00	0,00
		Rentowe		261,40		261,40	0,00	0,00
	██████████	Chorobowe	2 010,74	49,26	2 010,74	49,26	0,00	0,00
		Wypadkowe	2 010,74	16,89	2 010,74	16,89	0,00	0,00
	01 10 00	Zdrowotne	2 068,42	186,16	2 231,12	200,80	14,64	0,00
		██████████	Razem	906,21	x	920,85	14,64	0,00
7	██████████	Emerytalne	2 602,88	508,08	2 602,88	508,08	0,00	0,00
		Rentowe		338,38		338,38	0,00	0,00
	██████████	Chorobowe	2 602,88	63,77	2 602,88	63,77	0,00	0,00
		Wypadkowe	2 602,88	21,86	2 602,88	21,86	0,00	0,00
	01 10 00	Zdrowotne	2 164,52	194,80	2 208,22	198,74	3,94	0,00
		██████████	Razem	1 126,89	x	1 130,83	3,94	0,00

K-30/06

Szubin, dnia 25.01.2008r.

RAZEM :	Emerytalne	0,00	0,00
	Rentowe	0,00	0,00
	Chorobowe	0,00	0,00
	Wypadkowe	19,04	0,00
	Zdrowotne	18,75	0,00




5	██████████	Emerytalne	230,00	44,90	230,00	44,90	0,00	0,00
		Rentowe		29,90		29,90	0,00	0,00
	██████████	Chorobowe	0,00	0,00	0,00	0,00	0,00	0,00
		Wypadkowe	0,00	0,00	230,00	1,93	1,93	0,00
	04 12 10	Zdrowotne	192,60	17,32	192,60	17,32	0,00	0,00
		██████████	Razem	92,12	x	94,05	1,93	0,00
6	██████████	Emerytalne	225,00	43,92	225,00	43,92	0,00	0,00
		Rentowe		29,26		29,26	0,00	0,00
	██████████	Chorobowe	0,00	0,00	0,00	0,00	0,00	0,00
		Wypadkowe	0,00	0,00	225,00	1,89	1,89	0,00
	04 12 10	Zdrowotne	225,00	16,95	188,42	16,96	0,01	0,00
		██████████	Razem	90,13	x	92,03	1,90	0,00
7	██████████	Emerytalne	1 000,00	195,20	1 000,00	195,20	0,00	0,00
		Rentowe		130,00		130,00	0,00	0,00
	██████████	Chorobowe	0,00	0,00	0,00	0,00	0,00	0,00
		Wypadkowe	0,00	0,00	1 000,00	8,40	8,40	0,00
	04 12 00	Zdrowotne	837,40	75,37	837,40	75,37	0,00	0,00
		██████████	Razem	400,57	x	408,97	8,40	0,00

K-30/06

Szubin, dnia 25.01.2008r.

RAZEM :	Emerytalne	0,00	0,00
	Rentowe	0,00	0,00
	Chorobowe	0,00	0,00
	Wypadkowe	25,86	0,00
	Zdrowotne	0,00	0,00



5	██████████	Emerytalne	40,39	7,88	40,39	7,88	0,00	0,00
		Rentowe		5,26		5,26	0,00	0,00
	██████████	Chorobowe	0,00	0,00	0,00	0,00	0,00	0,00
		Wypadkowe	0,00	0,00	40,39	0,34	0,34	0,00
	04 12 00	Zdrowotne	33,82	3,04	33,82	3,04	0,00	0,00
		██████████	Razem	16,18	x	16,52	0,34	0,00
6	██████████	Emerytalne	4,00	0,78	4,00	0,78	0,00	0,00
		Rentowe		0,52		0,52	0,00	0,00
	██████████	Chorobowe	0,00	0,00	0,00	0,00	0,00	0,00
		Wypadkowe	0,00	0,00	4,00	0,03	0,03	0,00
	04 12 00	Zdrowotne	3,35	0,30	3,35	0,30	0,00	0,00
		██████████	Razem	1,60	x	1,63	0,03	0,00
7	██████████	Emerytalne	375,00	73,20	375,00	73,20	0,00	0,00
		Rentowe		48,76		48,76	0,00	0,00
	██████████	Chorobowe	0,00	0,00	0,00	0,00	0,00	0,00
		Wypadkowe	0,00	0,00	375,00	3,15	3,15	0,00
	04 12 10	Zdrowotne	314,02	28,26	314,02	28,26	0,00	0,00
		██████████	Razem	150,22	x	153,37	3,15	0,00
8	██████████	Emerytalne	280,00	54,66	280,00	54,66	0,00	0,00
		Rentowe		36,40		36,40	0,00	0,00
	██████████	Chorobowe	0,00	0,00	0,00	0,00	0,00	0,00
		Wypadkowe	0,00	0,00	280,00	2,35	2,35	0,00
	04 12 00	Zdrowotne	234,47	21,10	234,47	21,10	0,00	0,00
		██████████	Razem	112,16	x	114,51	2,35	0,00
9	██████████	Emerytalne	1,00	0,20	1,00	0,20	0,00	0,00
		Rentowe		0,14		0,14	0,00	0,00
	██████████	Chorobowe	0,00	0,00	0,00	0,00	0,00	0,00
		Wypadkowe	0,00	0,00	1,00	0,01	0,01	0,00
	04 12 00	Zdrowotne	0,83	0,07	0,83	0,07	0,00	0,00
		██████████	Razem	0,41	x	0,42	0,01	0,00
10	██████████	Emerytalne	24,57	4,80	24,57	4,80	0,00	0,00
		Rentowe		3,20		3,20	0,00	0,00
	██████████	Chorobowe	0,00	0,00	0,00	0,00	0,00	0,00
		Wypadkowe	0,00	0,00	24,57	0,21	0,21	0,00
	04 12 10	Zdrowotne	20,57	1,85	20,57	1,85	0,00	0,00
		██████████	Razem	9,85	x	10,06	0,21	0,00


11	██████████	Emerytalne	1 000,00	195,20	1 000,00	195,20	0,00	0,00
		Rentowe		130,00		130,00	0,00	0,00
	██████████	Chorobowe	0,00	0,00	0,00	0,00	0,00	0,00
		Wypadkowe	0,00	0,00	1 000,00	8,40	8,40	0,00
	04 12 00	Zdrowotne	837,40	75,35	837,40	75,35	0,00	0,00
		██████████	Razem	400,55	x	408,95	8,40	0,00
12	██████████	Emerytalne	10,50	2,04	10,50	2,04	0,00	0,00
		Rentowe		1,36		1,36	0,00	0,00
	██████████	Chorobowe	0,00	0,00	0,00	0,00	0,00	0,00
		Wypadkowe	0,00	0,00	10,50	0,09	0,09	0,00
	04 12 00	Zdrowotne	8,80	0,79	8,80	0,79	0,00	0,00
		██████████	Razem	4,19	x	4,28	0,09	0,00
13	██████████	Emerytalne	13,41	2,62	13,41	2,62	0,00	0,00
		Rentowe		1,74		1,74	0,00	0,00
	██████████	Chorobowe	0,00	0,00	0,00	0,00	0,00	0,00
		Wypadkowe	0,00	0,00	13,41	0,11	0,11	0,00
	04 12 00	Zdrowotne	11,23	1,01	11,23	1,01	0,00	0,00
		██████████	Razem	5,37	x	5,48	0,11	0,00
14	██████████	Emerytalne	17,60	3,44	17,60	3,44	0,00	0,00
		Rentowe		2,28		2,28	0,00	0,00
	██████████	Chorobowe	0,00	0,00	0,00	0,00	0,00	0,00
		Wypadkowe	0,00	0,00	17,60	0,15	0,15	0,00
	04 12 10	Zdrowotne	14,74	1,32	14,74	1,32	0,00	0,00
		██████████	Razem	7,04	x	7,19	0,15	0,00
15	██████████	Emerytalne	1 030,54	201,16	1 030,54	201,16	0,00	0,00
		Rentowe		133,98		133,98	0,00	0,00
	██████████	Chorobowe	0,00	0,00	0,00	0,00	0,00	0,00
		Wypadkowe	0,00	0,00	1 030,54	8,66	8,66	0,00
	04 12 00	Zdrowotne	862,97	77,67	862,97	77,67	0,00	0,00
		██████████	Razem	412,81	x	421,47	8,66	0,00

16	[REDACTED]	Emerytalne	479,40	93,58	479,40	93,58	0,00	0,00
		Rentowe		62,32		62,32	0,00	0,00
	[REDACTED]	Chorobowe	0,00	0,00	0,00	0,00	0,00	0,00
		Wypadkowe	0,00	0,00	479,40	4,03	4,03	0,00
	04 12 10	Zdrowotne	401,45	36,13	401,45	36,13	0,00	0,00
		 	Razem	192,03	x	196,06	4,03	0,00

K-30/06

Szubin, dnia 25.01.2008r.

RAZEM :	Emerytalne	0,00	0,00
	Rentowe	0,00	0,00
	Chorobowe	0,00	0,00
	Wypadkowe	39,45	0,00
	Zdrowotne	0,00	0,00



Płatnik URZĄD MIEJSKI , Ul. Kcyńska 12, 89-200 SZUBIN

Załącznik nr 1
do protokołu kontroli
z dnia 25.01.2008r.

NIP	REGON	PESEL	M - c / Rok
5621004534	000526802		05/2007
Stopa procentowa na ubezpieczenie wypadkowe		0,84%	

Miesięczne zestawienie różnic pomiędzy danymi zaewidencjonowanymi na kontach ubezpieczonych a ustaleniami kontroli w zakresie składek na ubezpieczenia społeczne i na ubezpieczenie zdrowotne


L.p.	Nazwisko i imię	Rodzaj ubezpieczenia	Dane zaewidencjonowane		Dane wynikające z ustaleń kontroli		Różnica w kwocie składek	
	Identyfikator		Podstawa wymiaru w zł	Kwota w zł	Podstawa wymiaru w zł	Kwota w zł	Na dobro ZUS w zł	Na dobro płatnika w zł
	Kod tytułu ubezpieczeń							
1	██████████	Emerytalne	225,00	43,92	225,00	43,92	0,00	0,00
		Rentowe		29,26		29,26	0,00	0,00
	██████████	Chorobowe	0,00	0,00	0,00	0,00	0,00	0,00
		Wypadkowe	0,00	0,00	225,00	1,89	1,89	0,00
	04 12 10	Zdrowotne	188,42	16,95	188,42	16,95	0,00	0,00
			Razem	90,13	x	92,02	1,89	0,00
2	██████████	Emerytalne	333,60	65,12	333,60	65,12	0,00	0,00
		Rentowe		43,36		43,36	0,00	0,00
	██████████	Chorobowe	0,00	0,00	0,00	0,00	0,00	0,00
		Wypadkowe	0,00	0,00	333,60	2,80	2,80	0,00
	04 12 10	Zdrowotne	279,37	25,14	279,37	25,14	0,00	0,00
			Razem	133,62	x	136,42	2,80	0,00
3	██████████	Emerytalne	225,00	43,92	225,00	43,92	0,00	0,00
		Rentowe		29,26		29,26	0,00	0,00
	██████████	Chorobowe	0,00	0,00	0,00	0,00	0,00	0,00
		Wypadkowe	0,00	0,00	225,00	1,89	1,89	0,00
	04 12 00	Zdrowotne	188,42	16,96	188,42	16,96	0,00	0,00
			Razem	90,14	x	92,03	1,89	0,00
4	██████████	Emerytalne	230,00	44,90	230,00	44,90	0,00	0,00
		Rentowe		29,90		29,90	0,00	0,00
	██████████	Chorobowe	0,00	0,00	0,00	0,00	0,00	0,00
		Wypadkowe	0,00	0,00	230,00	1,93	1,93	0,00
	04 12 10	Zdrowotne	192,60	17,32	192,60	17,32	0,00	0,00
			Razem	92,12	x	94,05	1,93	0,00

5	[REDACTED]	Emerytalne	280,00	54,66	28,00	54,66	0,00	0,00
		Rentowe		36,40		36,40	0,00	0,00
	[REDACTED]	Chorobowe	0,00	0,00	0,00	0,00	0,00	0,00
		Wypadkowe	0,00	0,00	280,00	2,35	2,35	0,00
	04 12 00	Zdrowotne	234,47	21,10	234,47	21,10	0,00	0,00
		Razem	112,16	x	114,51	2,35	0,00	
6	[REDACTED]	Emerytalne	1 000,00	195,20	1 000,00	195,20	0,00	0,00
		Rentowe		130,00		130,00	0,00	0,00
	[REDACTED]	Chorobowe	0,00	0,00	0,00	0,00	0,00	0,00
		Wypadkowe	0,00	0,00	1 000,00	8,40	8,40	0,00
	04 12 00	Zdrowotne	837,40	75,37	837,40	75,37	0,00	0,00
		Razem	400,57	x	408,97	8,40	0,00	

K-30/06

Szubin, dnia 25.01.2008r.

RAZEM :	Emerytalne	0,00	0,00
	Rentowe	0,00	0,00
	Chorobowe	0,00	0,00
	Wypadkowe	19,26	0,00
	Zdrowotne	0,00	0,00



Płatnik URZĄD MIEJSKI, Ul. Kcyńska 12, 89-200 SZUBIN

Załącznik nr 1
do protokołu kontroli
z dnia 25.01.2008r.

NIP	REGON	PESEL	M - c / Rok
5621004534	000526802		06/2007
Stopa procentowa na ubezpieczenie wypadkowe		0,84%	

Miesięczne zestawienie różnic pomiędzy danymi zaewidencjonowanymi na kontach ubezpieczonych a ustaleniami kontroli w zakresie składek na ubezpieczenia społeczne i na ubezpieczenie zdrowotne

L.p.	Nazwisko i imię	Rodzaj ubezpieczenia	Dane zaewidencjonowane		Dane wynikające z ustaleń kontroli		Różnica w kwocie składek	
	Identyfikator		Podstawa wymiaru w zł	Kwota w zł	Podstawa wymiaru w zł	Kwota w zł	Na dobro ZUS w zł	Na dobro płatnika w zł
	Kod tytułu ubezpieczeń							
1	██████████	Emerytalne	413,60	80,74	413,60	80,74	0,00	0,00
		Rentowe		53,76		53,76	0,00	0,00
	██████████	Chorobowe	0,00	0,00	0,00	0,00	0,00	0,00
		Wypadkowe	0,00	0,00	413,60	3,47	3,47	0,00
	04 12 10	Zdrowotne	346,36	31,17	346,36	31,17	0,00	0,00
		██████████	Razem	165,67	x	169,14	3,47	0,00
2	██████████	Emerytalne	230,00	44,90	230,00	65,12	0,00	0,00
		Rentowe		29,90		43,36	0,00	0,00
	██████████	Chorobowe	0,00	0,00	0,00	0,00	0,00	0,00
		Wypadkowe	0,00	0,00	230,00	1,93	1,93	0,00
	04 12 10	Zdrowotne	192,60	17,32	192,60	17,32	0,00	0,00
		██████████	Razem	92,12	x	94,05	1,93	0,00
3	██████████	Emerytalne	44,10	8,60	44,10	8,60	0,00	0,00
		Rentowe		5,74		5,74	0,00	0,00
	██████████	Chorobowe	0,00	0,00	0,00	0,00	0,00	0,00
		Wypadkowe	0,00	0,00	44,10	0,37	0,37	0,00
	04 12 00	Zdrowotne	36,93	3,32	36,93	3,32	0,00	0,00
		██████████	Razem	17,66	x	18,03	0,37	0,00
4	██████████	Emerytalne	280,00	54,66	280,00	54,66	0,00	0,00
		Rentowe		36,40		36,40	0,00	0,00
	██████████	Chorobowe	0,00	0,00	0,00	0,00	0,00	0,00
		Wypadkowe	0,00	0,00	280,00	2,35	2,35	0,00
	04 12 00	Zdrowotne	234,47	21,10	234,47	21,10	0,00	0,00
		██████████	Razem	112,16	x	114,51	2,35	0,00


5	██████████	Emerytalne	14,24	2,78	14,24	2,78	0,00	0,00
		Rentowe		1,86		1,86	0,00	0,00
	██████████	Chorobowe	0,00	0,00	0,00	0,00	0,00	0,00
		Wypadkowe	0,00	0,00	14,24	0,12	0,12	0,00
	04 12 00	Zdrowotne	11,92	1,07	11,92	1,07	0,00	0,00
		██████████	Razem	5,71	x	5,83	0,12	0,00
6	██████████	Emerytalne	1 000,00	195,20	1 000,00	195,20	0,00	0,00
		Rentowe		130,00		130,00	0,00	0,00
	██████████	Chorobowe	0,00	0,00	0,00	0,00	0,00	0,00
		Wypadkowe	0,00	0,00	1 000,00	8,40	8,40	0,00
	04 12 00	Zdrowotne	837,40	75,37	837,40	75,37	0,00	0,00
		██████████	Razem	400,57	x	408,97	8,40	0,00
7	██████████	Emerytalne	21,61	4,22	21,61	4,22	0,00	0,00
		Rentowe		2,80		2,80	0,00	0,00
	██████████	Chorobowe	0,00	0,00	0,00	0,00	0,00	0,00
		Wypadkowe	0,00	0,00	21,61	0,18	0,18	0,00
	04 12 00	Zdrowotne	18,10	1,63	18,10	1,63	0,00	0,00
		██████████	Razem	8,65	x	8,83	0,18	0,00
8	██████████	Emerytalne	2 256,80	440,52	1 579,83	308,38	0,00	132,14
		Rentowe		293,38		205,38	0,00	88,00
	██████████	Chorobowe	2 256,80	55,29	1 579,83	38,71	0,00	16,58
		Wypadkowe	2 256,80	18,96	1 579,83	13,27	0,00	5,69
	01 10 00	Zdrowotne	1 834,56	165,11	1 616,30	145,47	0,00	19,64
		██████████	Razem	973,26	x	711,21	0,00	262,05
9	██████████	Emerytalne	218,40	42,64	134,40	26,40	0,00	16,40
		Rentowe		28,40		17,48	0,00	10,92
	██████████	Chorobowe	218,40	5,35	134,40	3,29	0,00	2,06
		Wypadkowe	218,40	1,83	134,40	1,13	0,00	0,70
	01 10 00	Zdrowotne	725,31	65,28	657,03	59,13	0,00	6,15
		██████████	Razem	143,50	x	107,27	0,00	36,23

K-30/06

Szubin, dnia 25.01.2008r.

RAZEM:

Emerytalne	0,00	148,54
Rentowe	0,00	98,92
Chorobowe	0,00	18,64
Wypadkowe	16,82	6,39
Zdrowotne	0,00	25,79



Platnik URZAD MIEJSKI, Ul. Kcyńska 12, 89-200 SZUBIN

Załącznik nr 1
do protokołu kontroli
z dnia 25.01.2008r.

NIP	REGON	PESEL
5621004534	000526802	
Stopa procentowa na ubezpieczenie wypadkowe		0,84%

M - c / Rok
07/2007

Miesięczne zestawienie różnic pomiędzy danymi zaewidencjonowanymi na kontach ubezpieczonych a ustaleniami kontroli w zakresie składek na ubezpieczenia społeczne i na ubezpieczenie zdrowotne


L.p.	Nazwisko i imię	Rodzaj ubezpieczenia	Dane zaewidencjonowane		Dane wynikające z ustaleń kontroli		Różnica w kwocie składek	
	Identyfikator		Podstawa wymiaru w zł	Kwota w zł	Podstawa wymiaru w zł	Kwota w zł	Na dobro ZUS w zł	Na dobro płatnika w zł
	Kod tytułu ubezpieczeń							
1	██████████	Emerytalne	413,60	80,74	413,60	80,74	0,00	0,00
		Rentowe		41,36		41,36	0,00	0,00
	██████████	Chorobowe	0,00	0,00	0,00	0,00	0,00	0,00
		Wypadkowe	0,00	0,00	413,60	3,47	3,47	0,00
	04 12 10	Zdrowotne	358,76	32,29	358,76	32,29	0,00	0,00
		██████████	Razem	154,39	x	157,86	3,47	0,00
2	██████████	Emerytalne	230,00	44,90	230,00	65,12	0,00	0,00
		Rentowe		23,00		23,00	0,00	0,00
	██████████	Chorobowe	0,00	0,00	0,00	0,00	0,00	0,00
		Wypadkowe	0,00	0,00	230,00	1,93	1,93	0,00
	04 12 10	Zdrowotne	199,50	17,95	199,50	17,95	0,00	0,00
		██████████	Razem	85,85	x	87,78	1,93	0,00
3	██████████	Emerytalne	750,00	146,40	750,00	146,40	0,00	0,00
		Rentowe		75,00		75,00	0,00	0,00
	██████████	Chorobowe	0,00	0,00	0,00	0,00	0,00	0,00
		Wypadkowe	0,00	0,00	750,00	6,30	6,30	0,00
	04 12 10	Zdrowotne	650,55	58,55	650,55	58,55	0,00	0,00
		██████████	Razem	279,95	x	286,25	6,30	0,00
4	██████████	Emerytalne	1 000,00	195,20	1 000,00	195,20	0,00	0,00
		Rentowe		100,00		100,00	0,00	0,00
	██████████	Chorobowe	0,00	0,00	0,00	0,00	0,00	0,00
		Wypadkowe	0,00	0,00	1 000,00	8,40	8,40	0,00
	04 12 00	Zdrowotne	867,40	78,06	867,40	78,06	0,00	0,00
		██████████	Razem	373,26	x	381,66	8,40	0,00

5	██████████	Emerytalne	198,00	38,64	198,00	37,64	0,00	1,00
		Rentowe		19,80		19,80		0,00
	██████████	Chorobowe	198,00	4,85	198,00	4,85	0,00	0,00
		Wypadkowe	198,00	1,66	198,00	1,66	0,00	0,00
	01 10 00	Zdrowotne	1 782,00	160,38	1 417,29	127,56	0,00	32,82
		██████████	Razem	225,33	x	192,51	0,00	32,82
6	██████████	Emerytalne	505,60	98,70	505,60	98,70	0,00	0,00
		Rentowe		50,56		50,56		0,00
	██████████	Chorobowe	505,60	12,39	505,60	12,39	0,00	0,00
		Wypadkowe	505,60	4,25	505,60	4,25	0,00	0,00
	01 10 00	Zdrowotne	1 199,94	107,99	426,17	38,36	0,00	69,63
		██████████	Razem	273,89	x	204,26	0,00	69,63
7	██████████	Emerytalne	280,33	54,72	280,33	54,72	0,00	0,00
		Rentowe		28,03		28,03		0,00
	██████████	Chorobowe	280,00	6,87	280,33	6,87	0,00	0,00
		Wypadkowe	280,33	2,35	280,33	2,35	0,00	0,00
	01 10 00	Zdrowotne	1 324,13	119,17	1 282,29	115,41	0,00	3,76
		██████████	Razem	211,14	x	207,38	0,00	3,76

K-30/06

Szubin, dnia 25.01.2008r.

RAZEM :	Emerytalne	0,00	0,00
	Rentowe	0,00	0,00
	Chorobowe	0,00	0,00
	Wypadkowe	20,10	0,00
	Zdrowotne	0,00	106,21



Płatnik URZĄD MIEJSKI, Ul. Kcyńska 12, 89-200 SZUBIN

Załącznik nr 1
do protokołu kontroli
z dnia 25.01.2008r.

NIP	REGON	PESEL	M - c / Rok
5621004534	000526802		08/2007
Stopa procentowa na ubezpieczenie wypadkowe		0,84%	

Miesięczne zestawienie różnic pomiędzy danymi zaewidencjonowanymi na kontach ubezpieczonych a ustaleniami kontroli w zakresie składek na ubezpieczenia społeczne i na ubezpieczenie zdrowotne

L.p.	Nazwisko i imię	Rodzaj ubezpieczenia	Dane zaewidencjonowane		Dane wynikające z ustaleń kontroli		Różnica w kwocie składek	
	Identyfikator		Podstawa wymiaru w zł	Kwota w zł	Podstawa wymiaru w zł	Kwota w zł	Na dobro ZUS w zł	Na dobro płatnika w zł
	Kod tytułu ubezpieczeń							
1	██████████	Emerytalne	400,00	78,08	400,00	78,08	0,00	0,00
		Rentowe		40,00		40,00	0,00	0,00
	██████████	Chorobowe	0,00	0,00	0,00	0,00	0,00	0,00
		Wypadkowe	0,00	0,00	400,00	3,36	3,36	0,00
	04 12 10	Zdrowotne	346,86	31,22	358,76	31,22	0,00	0,00
		██████████	Razem	149,30	x	152,66	3,36	0,00
2	██████████	Emerytalne	230,00	44,90	230,00	65,12	0,00	0,00
		Rentowe		23,00		23,00	0,00	0,00
	██████████	Chorobowe	0,00	0,00	0,00	0,00	0,00	0,00
		Wypadkowe	0,00	0,00	230,00	1,93	1,93	0,00
	04 12 10	Zdrowotne	199,50	17,95	199,50	17,95	0,00	0,00
		██████████	Razem	85,85	x	87,78	1,93	0,00
3	██████████	Emerytalne	500,00	97,60	500,00	97,60	0,00	0,00
		Rentowe		50,00		50,00	0,00	0,00
	██████████	Chorobowe	0,00	0,00	0,00	0,00	0,00	0,00
		Wypadkowe	0,00	0,00	500,00	4,20	4,20	0,00
	04 12 00	Zdrowotne	433,70	39,03	433,70	39,03	0,00	0,00
		██████████	Razem	186,63	x	190,83	4,20	0,00
4	██████████	Emerytalne	550,00	107,36	550,00	107,36	0,00	0,00
		Rentowe		55,00		55,00	0,00	0,00
	██████████	Chorobowe	0,00	0,00	0,00	0,00	0,00	0,00
		Wypadkowe	0,00	0,00	550,00	4,62	4,62	0,00
	04 12 00	Zdrowotne	477,07	42,93	477,07	42,93	0,00	0,00
		██████████	Razem	205,29	x	381,66	4,62	0,00

5	██████████	Emerytalne	500,00	97,60	500,00	97,60	0,00	0,00
		Rentowe		50,00		50,00	0,00	0,00
	██████████	Chorobowe	0,00	0,00	0,00	0,00	0,00	0,00
		Wypadkowe	0,00	0,00	500,00	4,20	4,20	0,00
	04 12 00	Zdrowotne	433,70	39,03	433,70	39,03	0,00	0,00
		██████████	Razem	186,63	x	190,83	4,20	0,00
6	██████████	Emerytalne	400,00	78,08	400,00	78,08	0,00	0,00
		Rentowe		40,00		40,00	0,00	0,00
	██████████	Chorobowe	0,00	0,00	0,00	0,00	0,00	0,00
		Wypadkowe	0,00	0,00	400,00	3,36	3,36	0,00
	04 12 00	Zdrowotne	346,96	31,22	346,96	31,22	0,00	0,00
		██████████	Razem	149,30	x	152,66	3,36	0,00
7	██████████	Emerytalne	1 000,00	195,20	1 000,00	195,20	0,00	0,00
		Rentowe		100,00		100,00	0,00	0,00
	██████████	Chorobowe	0,00	0,00	0,00	0,00	0,00	0,00
		Wypadkowe	0,00	0,00	1 000,00	8,40	8,40	0,00
	04 12 00	Zdrowotne	867,40	78,06	867,06	78,06	0,00	0,00
		██████████	Razem	373,26	x	381,66	8,40	0,00
8	██████████	Emerytalne	500,00	97,60	500,00	97,60	0,00	0,00
		Rentowe		50,00		50,00	0,00	0,00
	██████████	Chorobowe	0,00	0,00	0,00	0,00	0,00	0,00
		Wypadkowe	0,00	0,00	500,00	4,23	4,20	0,00
	04 12 00	Zdrowotne	433,70	39,03	433,70	39,03	0,00	0,00
		██████████	Razem	186,63	x	190,86	4,20	0,00
9	██████████	Emerytalne	31,20	6,10	31,20	6,10	0,00	0,00
		Rentowe		3,12		3,12	0,00	0,00
	██████████	Chorobowe	31,20	0,76	31,20	0,76	0,00	0,00
		Wypadkowe	31,20	0,26	31,20	0,26	0,00	0,00
	01 10 00	Zdrowotne	750,14	67,51	275,90	24,83	0,00	42,68
		██████████	Razem	77,75	x	35,07	0,00	42,68
10	██████████	Emerytalne	198,00	38,64	198,00	38,64	0,00	0,00
		Rentowe		19,80		19,80	0,00	0,00
	██████████	Chorobowe	198,00	4,85	198,00	4,85	0,00	0,00
		Wypadkowe	198,00	1,66	198,00	8,40	0,00	0,00
	01 10 00	Zdrowotne	1 782,00	160,38	166,89	0,00	0,00	160,38
		██████████	Razem	225,33	x	64,95	0,00	160,38

11	[REDACTED]	Emerytalne		19,82		19,82	0,00	0,00
		Rentowe	101,50	10,15	101,50	10,15	0,00	0,00
	[REDACTED]	Chorobowe	101,50	2,49	101,50	2,49	0,00	0,00
		Wypadkowe	101,50	0,85	101,50	0,85	0,00	0,00
	01 10 00	Zdrowotne	1 382,59	124,43	85,55	0,00	0,00	124,43
		 	Razem	157,74	x	33,31	0,00	124,43

K-30/06

Szubin, dnia 25.01.2008r.

RAZEM :	Emerytalne	0,00	0,00
	Rentowe	0,00	0,00
	Chorobowe	0,00	0,00
	Wypadkowe	34,27	0,00
	Zdrowotne	0,00	327,49

02005 INSPEKTOR KONTROLI
Zakładu Ubezpieczeń Społecznych
Aleksander Dymian

Płatnik	URZĄD MIEJSKI, Ul. Kcyńska 12, 89-200 SZUBIN
----------------	--

Załącznik nr 1
do protokołu kontroli
z dnia 25.01.2008r.

NIP	REGON	PESEL
5621004534	000526802	
Stopa procentowa na ubezpieczenie wypadkowe		0,84%

M - c / Rok
09/2007

Miesięczne zestawienie różnic pomiędzy danymi zaewidencjonowanymi na kontach ubezpieczonych a ustaleniami kontroli w zakresie składek na ubezpieczenia społeczne i na ubezpieczenie zdrowotne

L.p.	Nazwisko i imię	Rodzaj ubezpieczenia	Dane zaewidencjonowane		Dane wynikające z ustaleń kontroli		Różnica w kwocie składek	
	Identyfikator		Podstawa wymiaru w zł	Kwota w zł	Podstawa wymiaru w zł	Kwota w zł	Na dobro ZUS w zł	Na dobro płatnika w zł
	Kod tytułu ubezpieczeń							
1	██████████	Emerytalne	600,80	117,28	600,80	117,28	0,00	0,00
		Rentowe		60,08		60,08	0,00	0,00
	██████████	Chorobowe	0,00	0,00	0,00	0,00	0,00	0,00
		Wypadkowe	0,00	0,00	600,80	5,05	5,05	0,00
	04 12 10	Zdrowotne	521,15	46,89	521,15	46,89	0,00	0,00
		██████████	Razem	224,25	x	229,30	5,05	0,00
2	██████████	Emerytalne	230,00	44,90	230,00	65,12	0,00	0,00
		Rentowe		23,00		23,00	0,00	0,00
	██████████	Chorobowe	0,00	0,00	0,00	0,00	0,00	0,00
		Wypadkowe	0,00	0,00	230,00	1,93	1,93	0,00
	04 12 10	Zdrowotne	199,50	17,95	199,50	17,95	0,00	0,00
		██████████	Razem	85,85	x	87,78	1,93	0,00
3	██████████	Emerytalne	144,00	28,10	144,00	28,10	0,00	0,00
		Rentowe		14,40		14,40	0,00	0,00
	██████████	Chorobowe	0,00	0,00	0,00	0,00	0,00	0,00
		Wypadkowe	0,00	0,00	144,00	1,21	1,21	0,00
	04 12 10	Zdrowotne	124,91	11,24	124,91	11,24	0,00	0,00
		██████████	Razem	53,74	x	54,95	1,21	0,00
4	██████████	Emerytalne	1 000,00	195,20	1 000,00	195,20	0,00	0,00
		Rentowe		100,00		100,00	0,00	0,00
	██████████	Chorobowe	0,00	0,00	0,00	0,00	0,00	0,00
		Wypadkowe	0,00	0,00	1 000,00	8,40	8,40	0,00
	04 12 00	Zdrowotne	867,40	78,06	867,40	78,06	0,00	0,00
		██████████	Razem	373,26	x	381,66	8,40	0,00

5	██████████ ██████████	Emerytalne	640,00	124,92	640,00	124,92	0,00	0,00
		Rentowe		64,00		64,00	0,00	0,00
	██████████	Chorobowe	0,00	0,00	0,00	0,00	0,00	0,00
		Wypadkowe	0,00	0,00	640,00	5,38	5,38	0,00
	04 12 00	Zdrowotne	555,14	49,96	555,14	49,96	0,00	0,00
		██████████	Razem	238,88	x	244,26	5,38	0,00
6	██████████ ██████████	Emerytalne	1 000,00	195,20	400,00	195,20	0,00	0,00
		Rentowe		100,00		100,00	0,00	0,00
	██████████	Chorobowe	0,00	0,00	0,00	0,00	0,00	0,00
		Wypadkowe	0,00	0,00	1 000,00	8,40	8,40	0,00
	04 12 00	Zdrowotne	867,40	78,06	867,40	78,06	0,00	0,00
		██████████	Razem	373,26	x	381,66	8,40	0,00
7	██████████ ██████████	Emerytalne	198,00	38,64	198,00	38,64	0,00	0,00
		Rentowe		19,80		19,80	0,00	0,00
	██████████	Chorobowe	198,00	4,85	198,00	4,85	0,00	0,00
		Wypadkowe	198,00	1,66	198,00	1,66	0,00	0,00
	01 10 00	Zdrowotne	1 729,90	155,69	166,89	0,00	0,00	155,69
		██████████	Razem	220,64	x	64,95	0,00	155,69
8	██████████ ██████████	Emerytalne	101,50	19,82	101,50	19,82	0,00	0,00
		Rentowe		10,15		10,15	0,00	0,00
	██████████	Chorobowe	101,50	2,49	101,50	2,49	0,00	0,00
		Wypadkowe	101,50	0,85	101,50	0,85	0,00	0,00
	01 10 00	Zdrowotne	1 340,75	120,67	85,55	0,00	0,00	120,67
		██████████	Razem	153,98	x	33,31	0,00	120,67

K-30/06

Szubin, dnia 25.01.2008r.

RAZEM :	Emerytalne	0,00	0,00
	Rentowe	0,00	0,00
	Chorobowe	0,00	0,00
	Wypadkowe	30,37	0,00
	Zdrowotne	0,00	276,36

5	██████████	Emerytalne	330,00	64,42	330,00	64,42	0,00	0,00
		Rentowe		33,00		0,00		
	██████████	Chorobowe	0,00	0,00	0,00	0,00	0,00	0,00
		Wypadkowe	0,00	0,00	330,00	2,77	2,77	0,00
	04 12 10	Zdrowotne	286,24	28,76	286,24	25,76	0,00	0,00
		██████████	Razem	123,18	x	125,95	2,77	0,00
6	██████████	Emerytalne	198,00	38,64	25,55	4,98	0,00	33,66
		Rentowe		19,80		2,55		
	██████████	Chorobowe	198,00	4,85	25,55	0,63	0,00	4,22
		Wypadkowe	198,00	1,66	25,55	0,21	0,00	1,45
	01 10 00	Zdrowotne	1 871,37	168,42	21,54	0,00	0,00	168,42
		██████████	Razem	233,37	x	8,37	0,00	225,00
7	██████████	Emerytalne	1 496,07	292,03	1 334,61	260,52	0,00	31,51
		Rentowe		149,61		133,46		
	██████████	Chorobowe	0,00	0,00	0,00	0,00	0,00	0,00
		Wypadkowe	0,00	0,00	0,00	0,00	0,00	0,00
	12 40 00	Zdrowotne	0,00	0,00	0,00	0,00	0,00	0,00
		██████████	Razem	441,64	x	399,98	0,00	47,66
8	██████████	Emerytalne	230,00	44,90	230,00	44,90	0,00	0,00
		Rentowe		23,00		23,00		
	██████████	Chorobowe	0,00	0,00	0,00	0,00	0,00	0,00
		Wypadkowe	0,00	0,00	230,00	1,93	1,93	0,00
	04 12 10	Zdrowotne	199,50	17,95	199,50	17,95	0,00	0,00
		██████████	Razem	85,85	x	87,78	1,93	0,00
9	██████████	Emerytalne	144,00	28,10	144,00	28,10	0,00	0,00
		Rentowe		14,40		14,40		
	██████████	Chorobowe	0,00	0,00	0,00	0,00	0,00	0,00
		Wypadkowe	0,00	0,00	144,00	1,21	1,21	0,00
	04 12 10	Zdrowotne	124,91	11,24	124,91	11,24	0,00	0,00
		██████████	Razem	53,74	x	54,95	1,21	0,00
10	██████████	Emerytalne	1 000,00	195,20	1 000,00	195,20	0,00	0,00
		Rentowe		100,00		100,00		
	██████████	Chorobowe	0,00	0,00	0,00	0,00	0,00	0,00
		Wypadkowe	0,00	0,00	1 000,00	8,40	8,40	0,00
	04 12 00	Zdrowotne	867,40	78,06	867,40	78,06	0,00	0,00
		██████████	Razem	373,26	x	381,66	8,40	0,00

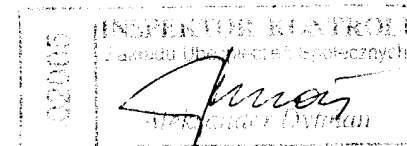
11	██████████	Emerytalne	640,00	124,92	640,00	124,92	0,00	0,00
		Rentowe		64,00		64,00		
	██████████	Chorobowe	0,00	0,00	0,00	0,00	0,00	0,00
		Wypadkowe	0,00	0,00	640,00	5,38	5,38	0,00
	04 12 00	Zdrowotne	555,14	49,96	555,14	49,96	0,00	0,00
		██████████	Razem	238,88	x	244,26	5,38	0,00
12	██████████	Emerytalne	32,40	6,32	32,40	6,32	0,00	0,00
		Rentowe		3,24		3,24		
	██████████	Chorobowe	0,00	0,00	0,00	0,00	0,00	0,00
		Wypadkowe	0,00	0,00	32,40	0,27	0,27	0,00
	04 12 10	Zdrowotne	28,11	2,53	28,11	2,53	0,00	0,00
		██████████	Razem	12,09	x	12,36	0,27	0,00
13	██████████	Emerytalne	580,00	113,22	580,00	113,22	0,00	0,00
		Rentowe		58,00		58,00		
	██████████	Chorobowe	0,00	0,00	0,00	0,00	0,00	0,00
		Wypadkowe	0,00	0,00	580,00	4,87	4,87	0,00
	04 12 00	Zdrowotne	503,09	45,28	503,29	45,28	0,00	0,00
		██████████	Razem	216,50	x	221,37	4,87	0,00
14	██████████	Emerytalne	1 000,00	195,20	1 000,00	195,20	0,00	0,00
		Rentowe		100,00		100,00		
	██████████	Chorobowe	0,00	0,00	0,00	0,00	0,00	0,00
		Wypadkowe	0,00	0,00	1 000,00	8,40	8,40	0,00
	04 12 00	Zdrowotne	867,40	78,06	867,40	78,06	0,00	0,00
		██████████	Razem	373,26	x	381,66	8,40	0,00
15	██████████	Emerytalne	27,50	5,36	27,50	5,36	0,00	0,00
		Rentowe		2,75		2,75		
	██████████	Chorobowe	0,00	0,00	0,00	0,00	0,00	0,00
		Wypadkowe	0,00	0,00	27,50	0,23	0,23	0,00
	04 12 10	Zdrowotne	23,86	2,15	23,86	2,15	0,00	0,00
		██████████	Razem	10,26	x	10,49	0,23	0,00
16	██████████	Emerytalne	977,74	190,86	977,74	190,86	0,00	0,00
		Rentowe		97,77		97,77		
	██████████	Chorobowe	0,00	0,00	0,00	0,00	0,00	0,00
		Wypadkowe	0,00	0,00	977,74	8,21	8,21	0,00
	04 12 00	Zdrowotne	848,09	76,33	848,09	76,33	0,00	0,00
		██████████	Razem	364,96	x	373,17	8,21	0,00

17	██████████	Emerytalne	101,50	19,82	101,50	19,82	0,00	0,00
		Rentowe		10,15		10,15	0,00	0,00
	██████████	Chorobowe	101,50	2,49	101,50	2,49	0,00	0,00
		Wypadkowe	101,50	0,85	101,50	0,85	0,00	0,00
	01 10 00	Zdrowotne	1 382,59	124,43	85,55	0,00	0,00	124,43
		██████████	Razem	157,74	x	33,31	0,00	124,43
18	██████████	Emerytalne	0,00	0,00	0,00	0,00	0,00	0,00
		Rentowe		0,00		0,00	0,00	0,00
	██████████	Chorobowe	0,00	0,00	0,00	0,00	0,00	0,00
		Wypadkowe	0,00	0,00	0,00	0,00	0,00	0,00
	01 10 00	Zdrowotne	460,30	33,80	537,76	48,40	14,60	0,00
		██████████	Razem	33,80	x	48,40	14,60	0,00
19	██████████	Emerytalne	2 217,00	432,76	2 217,00	432,76	0,00	0,00
		Rentowe		221,71		221,71	0,00	0,00
	██████████	Chorobowe	2 217,00	54,32	2 217,00	54,32	0,00	0,00
		Wypadkowe	2 217,00	18,62	2 217,00	18,62	0,00	0,00
	01 10 00	Zdrowotne	2 473,42	222,60	2 579,26	232,13	9,53	0,00
		██████████	Razem	950,01	x	959,54	9,53	0,00

K-30/06

Szubin, dnia 25.01.2008r.

RAZEM :	Emerytalne	0,00	65,17
	Rentowe	0,00	33,40
	Chorobowe	0,00	4,22
	Wypadkowe	60,76	1,45
	Zdrowotne	24,13	292,85



5	██████████	Emerytalne	330,00	64,42	330,00	64,42	0,00	0,00
		Rentowe		33,00		0,00	0,00	
	██████████	Chorobowe	0,00	0,00	0,00	0,00	0,00	0,00
		Wypadkowe	0,00	0,00	330,00	2,77	2,77	0,00
	04 12 10	Zdrowotne	286,24	28,76	286,24	25,76	0,00	0,00
		██████████	Razem	123,18	x	125,95	2,77	0,00
6	██████████	Emerytalne	198,00	38,64	0,00	0,00	0,00	38,64
		Rentowe		19,80		0,00	19,80	
	██████████	Chorobowe	198,00	4,85	0,00	0,00	0,00	4,85
		Wypadkowe	198,00	1,66	0,00	0,00	0,00	1,66
	01 10 00	Zdrowotne	1 829,20	164,63	0,00	0,00	0,00	164,63
		██████████	Razem	229,58	x	0,00	0,00	229,58
7	██████████	Emerytalne	1 662,30	324,48	1 482,90	289,46	0,00	35,02
		Rentowe		166,23		148,29	0,00	17,94
	██████████	Chorobowe	0,00	0,00	0,00	0,00	0,00	0,00
		Wypadkowe	0,00	0,00	0,00	0,00	0,00	0,00
	12 40 00	Zdrowotne	0,00	0,00	0,00	0,00	0,00	0,00
		██████████	Razem	490,71	x	437,75	0,00	52,96
8	██████████	Emerytalne	230,00	44,90	230,00	44,90	0,00	0,00
		Rentowe		23,00		23,00	0,00	0,00
	██████████	Chorobowe	0,00	0,00	0,00	0,00	0,00	0,00
		Wypadkowe	0,00	0,00	230,00	1,93	1,93	0,00
	04 12 10	Zdrowotne	199,50	17,95	199,50	17,95	0,00	0,00
		██████████	Razem	85,85	x	87,78	1,93	0,00
9	██████████	Emerytalne	180,00	35,14	180,00	35,14	0,00	0,00
		Rentowe		18,00		18,00	0,00	0,00
	██████████	Chorobowe	0,00	0,00	0,00	0,00	0,00	0,00
		Wypadkowe	0,00	0,00	180,00	1,51	1,51	0,00
	04 12 10	Zdrowotne	156,14	14,05	156,14	14,05	0,00	0,00
		██████████	Razem	67,19	x	68,70	1,51	0,00
10	██████████	Emerytalne	1 000,00	195,20	1 000,00	195,20	0,00	0,00
		Rentowe		100,00		100,00	0,00	0,00
	██████████	Chorobowe	0,00	0,00	0,00	0,00	0,00	0,00
		Wypadkowe	0,00	0,00	1 000,00	8,40	8,40	0,00
	04 12 00	Zdrowotne	867,40	78,06	867,40	78,06	0,00	0,00
		██████████	Razem	373,26	x	381,66	8,40	0,00

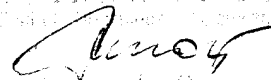
11	██████████	Emerytalne	375,00	73,20	375,00	73,20	0,00	0,00
		Rentowe		37,51		37,51	0,00	0,00
	██████████	Chorobowe	0,00	0,00	0,00	0,00	0,00	0,00
		Wypadkowe	0,00	0,00	375,00	3,15	3,15	0,00
	04 12 10	Zdrowotne	325,28	29,26	325,28	29,26	0,00	0,00
		██████████	Razem	139,97	x	143,12	3,15	0,00
12	██████████	Emerytalne	300,00	58,56	300,00	58,56	0,00	0,00
		Rentowe		30,00		30,00	0,00	0,00
	██████████	Chorobowe	0,00	0,00	0,00	0,00	0,00	0,00
		Wypadkowe	0,00	0,00	300,00	2,52	2,52	0,00
	04 12 10	Zdrowotne	260,22	23,42	260,22	23,42	0,00	0,00
		██████████	Razem	111,98	x	114,50	2,52	0,00
13	██████████	Emerytalne	640,00	124,92	640,00	124,92	0,00	0,00
		Rentowe		64,00		64,00	0,00	0,00
	██████████	Chorobowe	0,00	0,00	0,00	0,00	0,00	0,00
		Wypadkowe	0,00	0,00	640,00	5,38	5,38	0,00
	04 12 00	Zdrowotne	555,14	49,96	555,14	49,96	0,00	0,00
		██████████	Razem	238,88	x	244,26	5,38	0,00
14	██████████	Emerytalne	1 000,00	195,20	1 000,00	195,20	0,00	0,00
		Rentowe		100,00		100,00	0,00	0,00
	██████████	Chorobowe	0,00	0,00	0,00	0,00	0,00	0,00
		Wypadkowe	0,00	0,00	1 000,00	8,40	8,40	0,00
	04 12 00	Zdrowotne	867,40	78,06	867,40	78,06	0,00	0,00
		██████████	Razem	373,26	x	381,66	8,40	0,00
15	██████████	Emerytalne	580,00	113,22	580,00	113,22	0,00	0,00
		Rentowe		58,00		58,00	0,00	0,00
	██████████	Chorobowe	0,00	0,00	0,00	0,00	0,00	0,00
		Wypadkowe	0,00	0,00	580,00	4,87	4,87	0,00
	04 12 00	Zdrowotne	503,09	45,28	503,09	45,28	0,00	0,00
		██████████	Razem	216,50	x	221,37	4,87	0,00
16	██████████	Emerytalne	101,50	19,82	101,50	19,82	0,00	0,00
		Rentowe		10,15		10,15	0,00	0,00
	██████████	Chorobowe	101,50	2,49	101,50	2,49	0,00	0,00
		Wypadkowe	101,50	0,85	101,50	0,85	0,00	0,00
	01 10 00	Zdrowotne	1 382,59	124,43	85,55	0,00	0,00	124,43
		██████████	Razem	157,74	x	33,31	0,00	124,43

17	[REDACTED]	Emerytalne	360,00	70,28	360,00	70,28	0,00	0,00
		Rentowe		36,00		36,00	0,00	0,00
	[REDACTED]	Chorobowe	360,00	8,82	360,00	8,82	0,00	0,00
		Wypadkowe	360,00	3,02	360,00	3,02	0,00	0,00
	01 10 00	Zdrowotne	569,00	39,88	338,85	30,50	0,00	9,38
			Razem	158,00	x	148,62	0,00	9,38

K-30/06

Szubin, dnia 25.01.2008r.

RAZEM :	Emerytalne	0,00	73,66
	Rentowe	0,00	37,74
	Chorobowe	0,00	4,85
	Wypadkowe	54,76	1,66
	Zdrowotne	0,00	298,44

02.01.08

 Michał Moniak